

Investor Relations 2017

SBI FinTech Solutions

IR Presentation
FY2017 1H



Disclaimer

- 본 자료에 게재된 사항은 투자의 권유를 목적으로 하는 것이 아니며, 투자자의 이해를 높이고 투자 판단에 참고가 되는 다양한 정보를 제공할 목적으로 작성되었습니다.
- 또한 당사는 본 자료에 포함된 정보의 완전성 및 사업전략 등 장래에 관련된 부분에 대해서는 보증하지 않습니다.
- 본 자료의 내용은 예고 없이 변경 또는 폐지될 수 있으므로 미리 양해 부탁드립니다.



01

FY2017 1H Overview

- 01_ FY2017 1H Financial Highlight
- 02_ FY2017 1H 사업부문별 비교
- 03_ 실적전망 대비 달성률
- 04_ 2018년 3월기 통기 실적예상 수정

02

Business Overview

- 01_ SBI FinTech Solutions 소개
- 02_ 결제서비스 사업
- 03_ 개인머니서비스 사업
- 04_ 기업지원서비스 사업

03

Appendix

- 01_ 지배구조
- 02_ SBI FinTech Solutions 개요 및 History
- 03_ SBI그룹
- 04_ 주주환원방침
- 05_ 요약 연결손익계산서
- 06_ 요약 연결재무상태표



INVESTOR RELATIONS 2017

CONTENTS

01

FY2017 1H Overview

- 01_ FY2017 1H Financial Highlight
- 02_ FY2017 1H 사업부문별 비교
- 03_ 실적전망 대비 달성률
- 04_ 2018년 3월기 통기 실적예상 수정

01. FY2017 1H Financial Highlight①

FY2017 상반기, FinTech 자회사 인수 효과 및 전 사업부문의 업황 개선으로 증수증익 지속

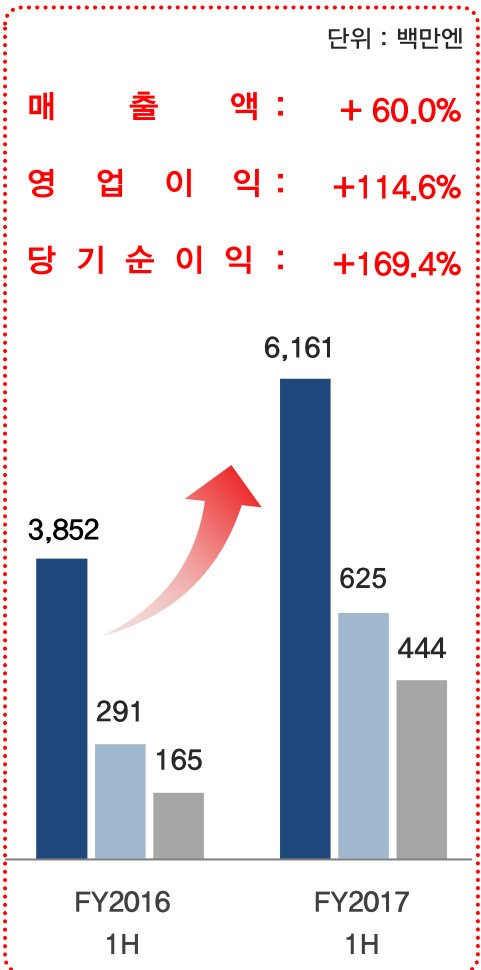
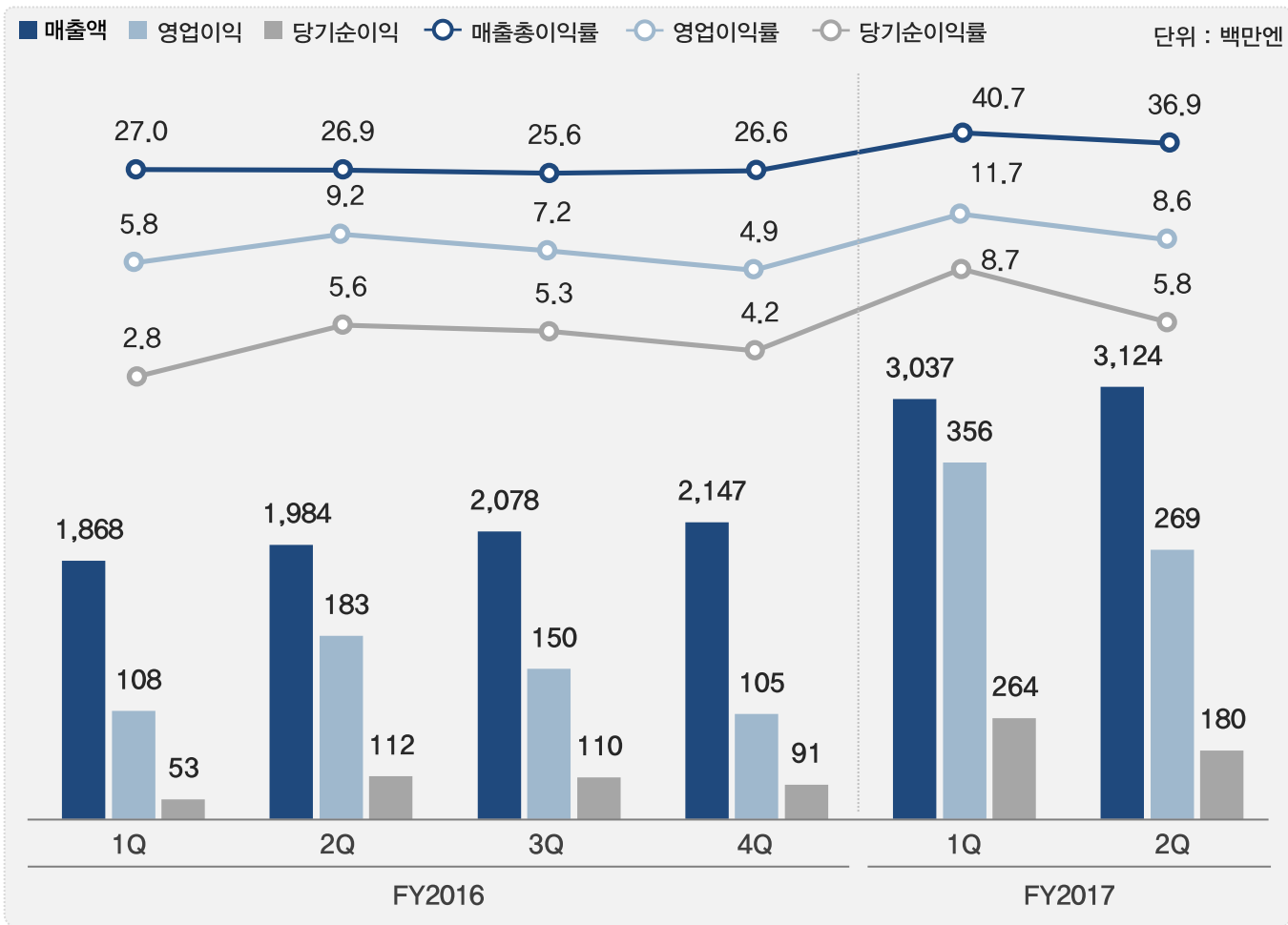
단위 : 백만원

과목	FY2017		FY2017	FY2016	YoY
	1Q	2Q	1H	1H	
매출액	3,037	3,124	6,161	3,852	+60.0%
매출총이익	1,236	1,238	2,474	1,038	+138.4%
영업이익	356	269	625	291	+114.6%
법인세차감전순이익	344	241	585	249	+134.9%
당기순이익	264	180	444	165	+169.4%

*IFRS 기준

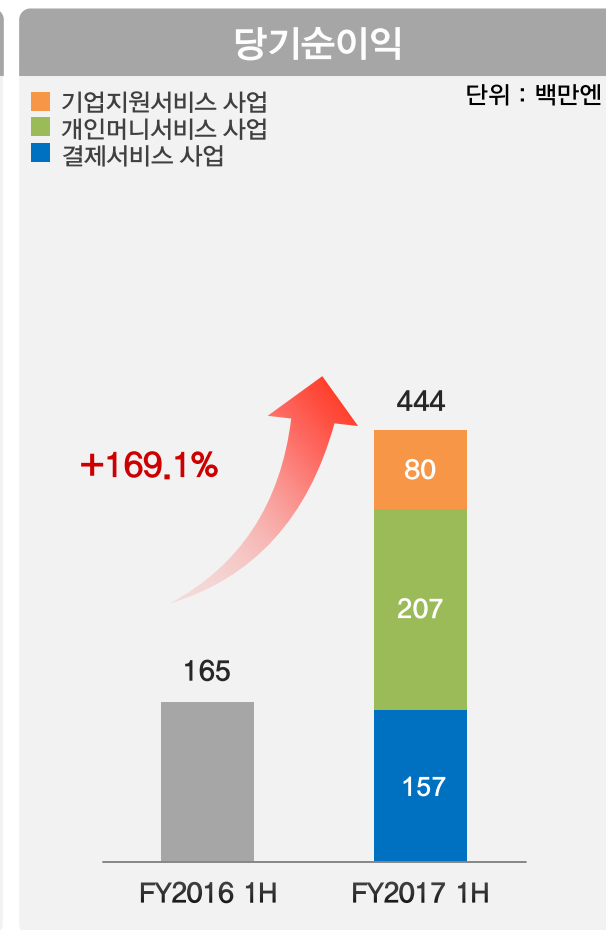
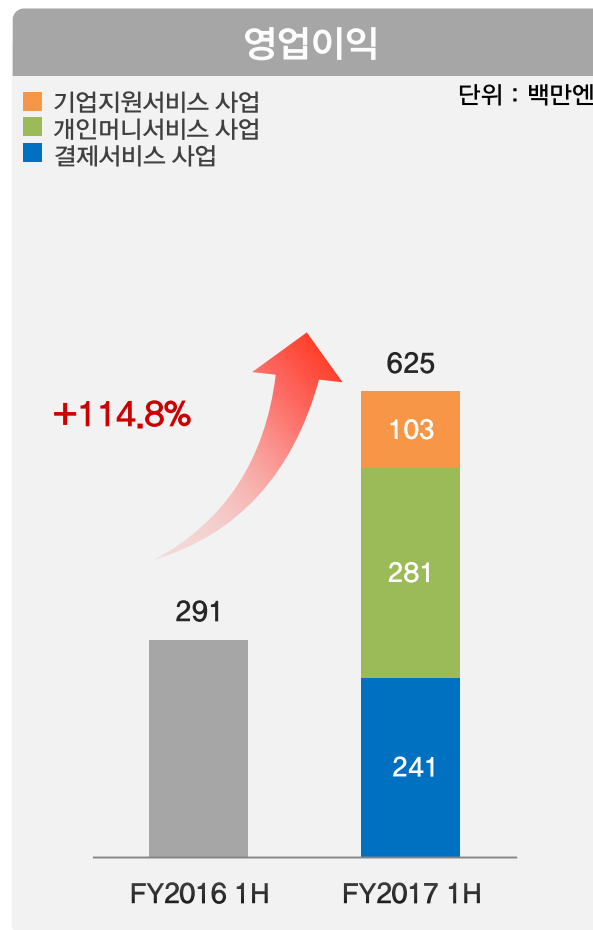
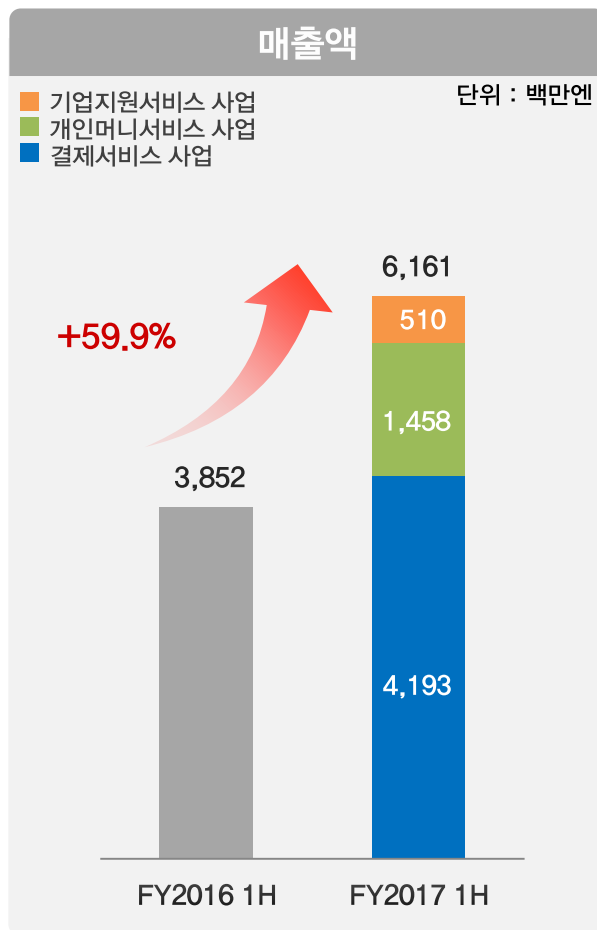
01. FY2017 1H Financial Highlight②

연결영업이익 및 당기순이익은 전기대비 각각 115%, 169% 증가



01. FY2017 1H Financial Highlight③

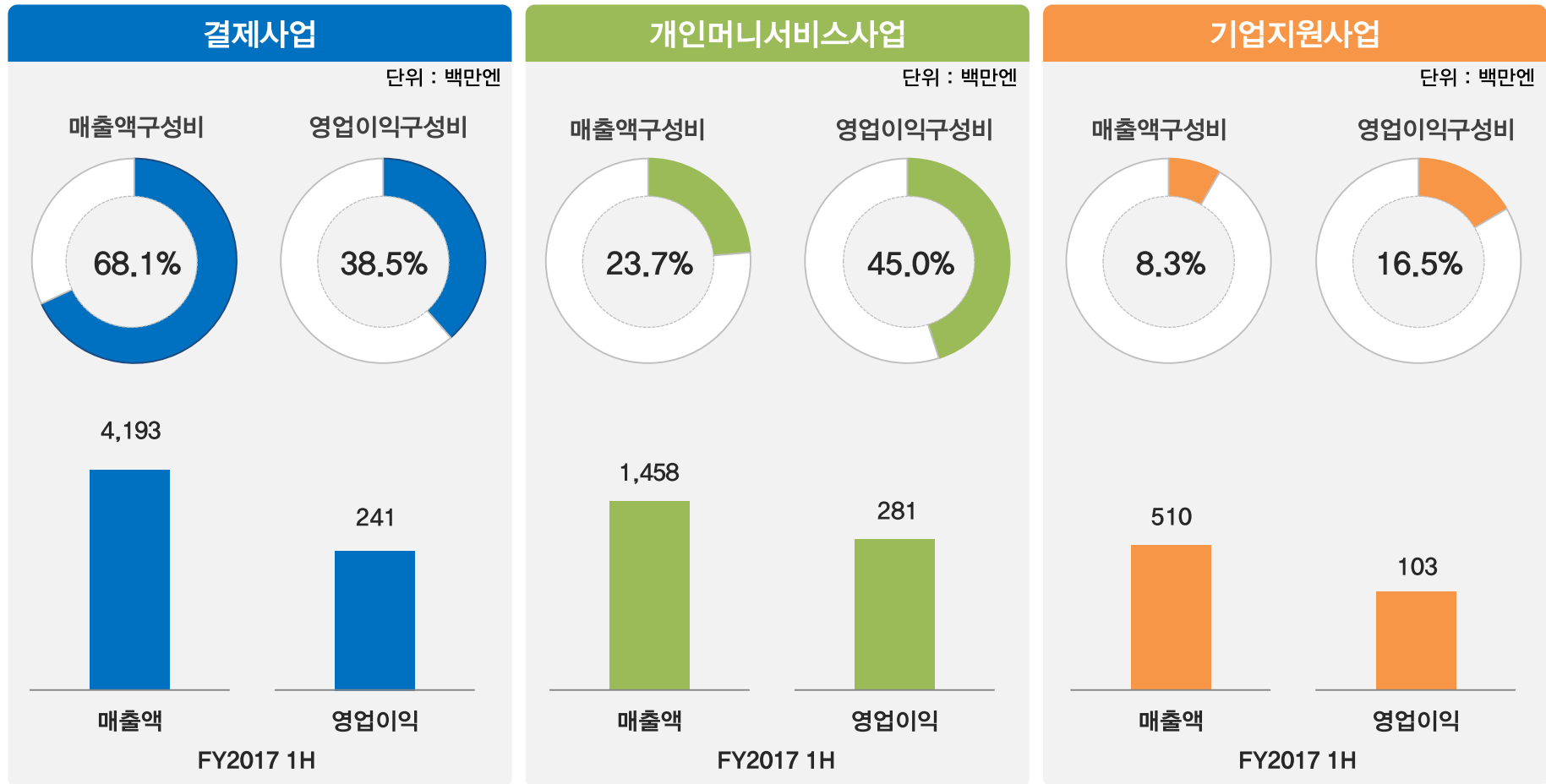
기존 결제서비스 사업의 견조한 성장 및 이익률이 높은 개인머니서비스 사업 호조



※ 각 사업부문별 수치에 연결소거 미포함

02. FY2017 1H 사업부문별 비교①

자회사 인수에 따라 신규 편입된 개인머니서비스 사업이 상반기 영업이익 성장 견인

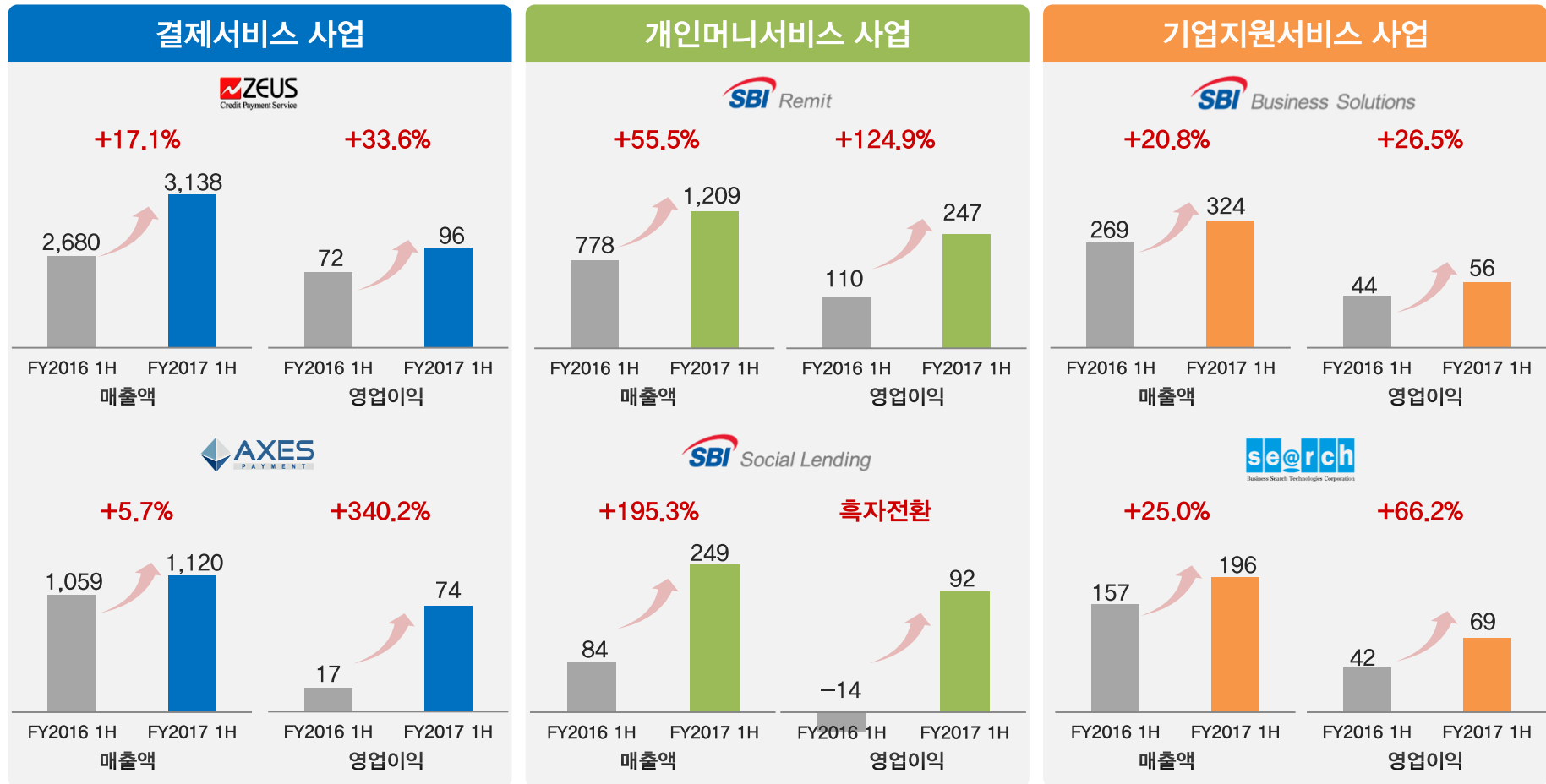


※ 각 사업부문별 수치에 연결소거 미포함

02. FY2017 1H 사업부문별 비교②

각 사업부문의 주요 자회사 상반기 턴어라운드 및 증가세 시현

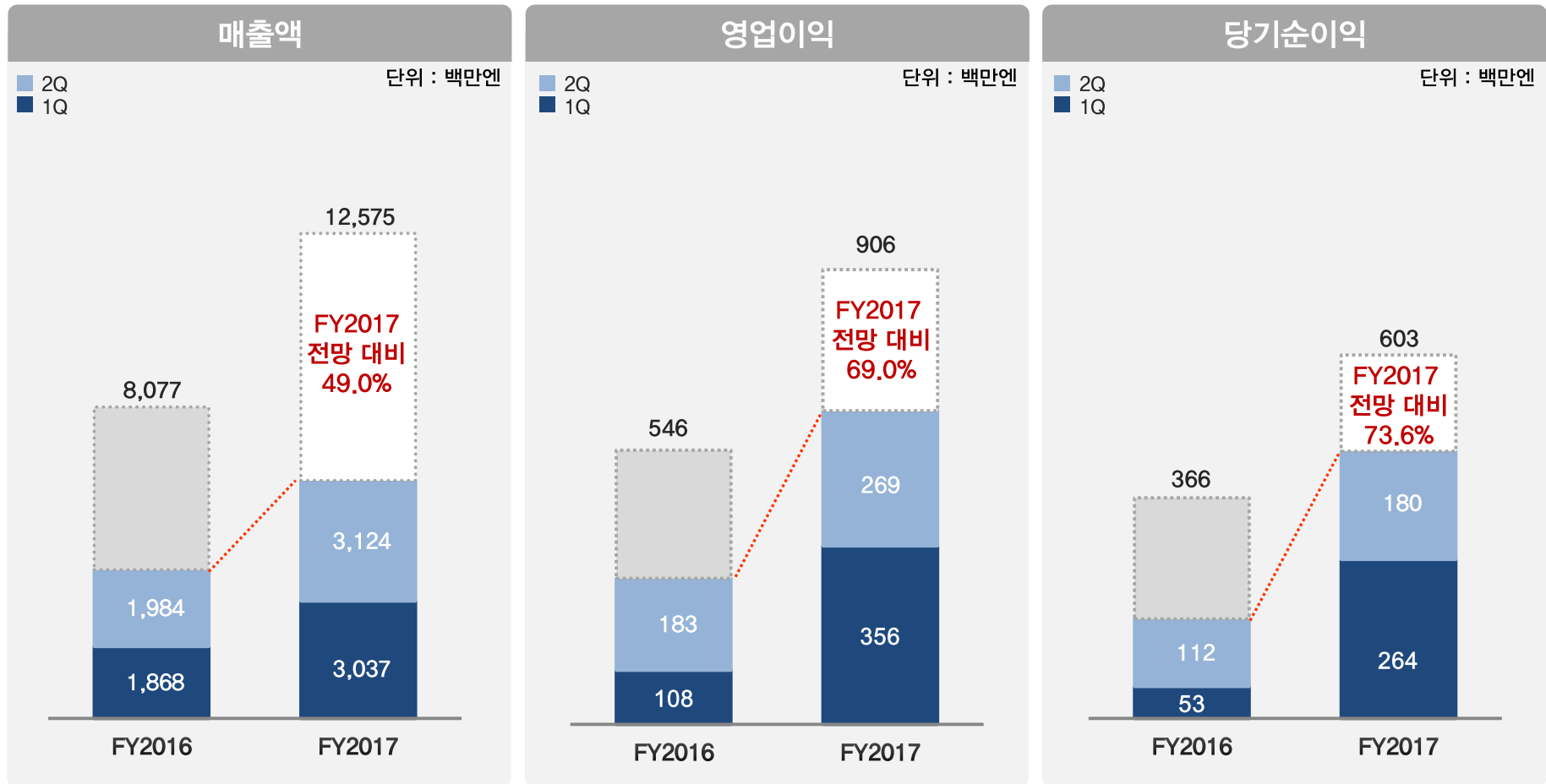
단위 : 백만원



※ 각 사업부문별 수치에 연결소거 미포함

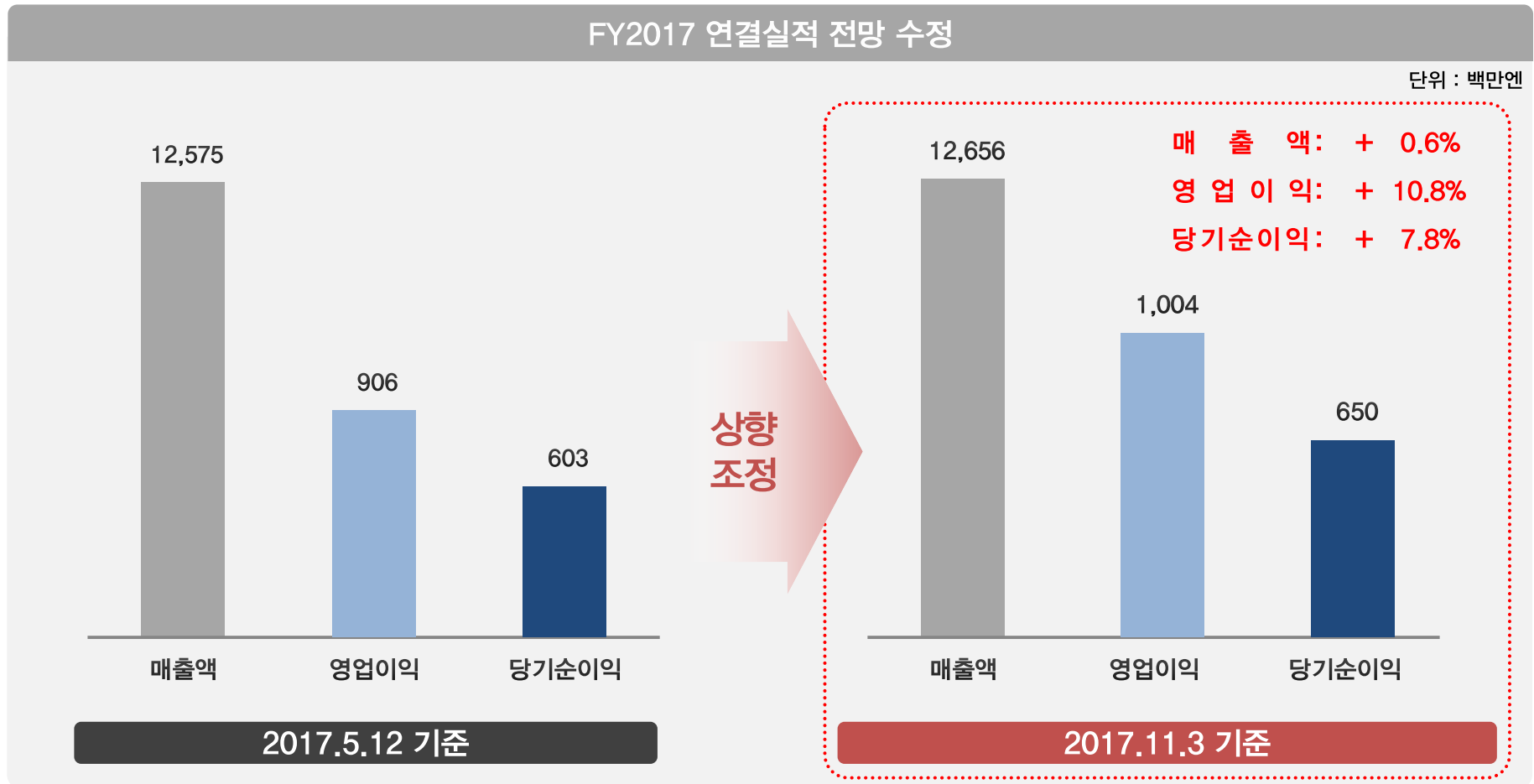
03. 실적전망 대비 달성률

FY2017 실적전망 대비 이익면에서 높은 달성률 추이



04. 2018년 3월기 통기 실적예상 수정

FY2017 연결실적 전망 상향 조정





INVESTOR RELATIONS 2017
CONTENTS

02

Business Overview

- 01_ SBI FinTech Solutions 소개
- 02_ 결제서비스 사업
- 03_ 개인머니서비스 사업
- 04_ 기업지원서비스 사업

01. SBI FinTech Solutions 소개

3개의 사업부문으로 다양한 FinTech 서비스를 제공하는
「종합 핀테크 솔루션 기업」



결제서비스 사업

사업자에게 다양한 결제수단을
원스톱으로 제공하는 결제대행 서비스

결제대행 서비스



ZEUS

결제대행 서비스



AXES Payment

개인머니서비스 사업

국제송금 서비스 및
채무자와 투자자를 매칭하는
소셜렌딩 서비스

국제송금 서비스



SBI레미트



SBI코스머니

소셜렌딩 서비스



SBI소셜렌딩

기업지원서비스 사업

백오피스 지원과 사이트내 검색,
IT보안 서비스 등 기업을 대상
다양한 지원 서비스

백오피스 지원 서비스



SBI비즈니스솔루션즈

사이트내 검색 서비스 종합 보안 서비스



비즈니스서치테크놀로지



BB5ec

브로드밴드시큐리티

02

Business Overview

02_결제사업

- 결제대행서비스
 - 1) 비즈니스 모델
 - 2) 시장
 - 3) 실적
 - 4) 사업전략

결제대행서비스



ZEUS

결제대행서비스



AXES Payment

03_개인머니서비스사업

- 국제송금 서비스
 - 1) 비즈니스 모델
 - 2) 시장
 - 3) 실적
 - 4) 사업전략
- 소셜렌딩서비스
 - 1) 비즈니스 모델
 - 2) 시장
 - 3) 실적
 - 4) 사업전략

국제송금 서비스



SBI레미트



SBI코스머니

소셜렌딩서비스



SBI소셜렌딩

04_기업지원사업

- 백오피스 지원 서비스
 - 1) 비즈니스 모델
 - 2) 시장
 - 3) 실적
 - 4) 사업전략
- 사이트내 검색 서비스
- 종합 보안 서비스

백오피스 지원서비스



SBI비즈니스 · 솔루션즈

사이트내 검색 서비스



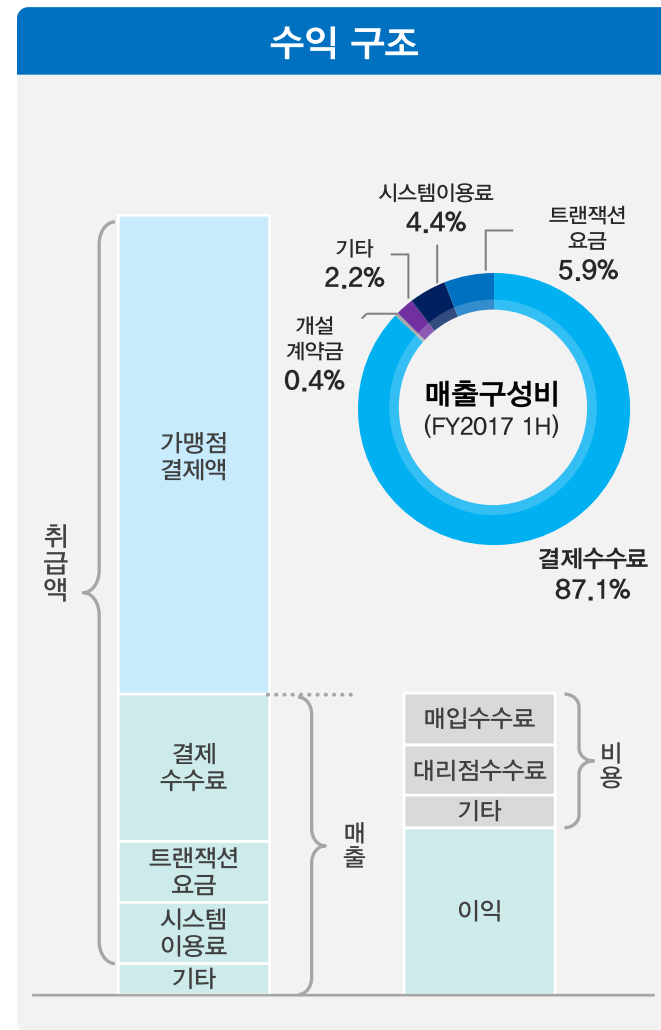
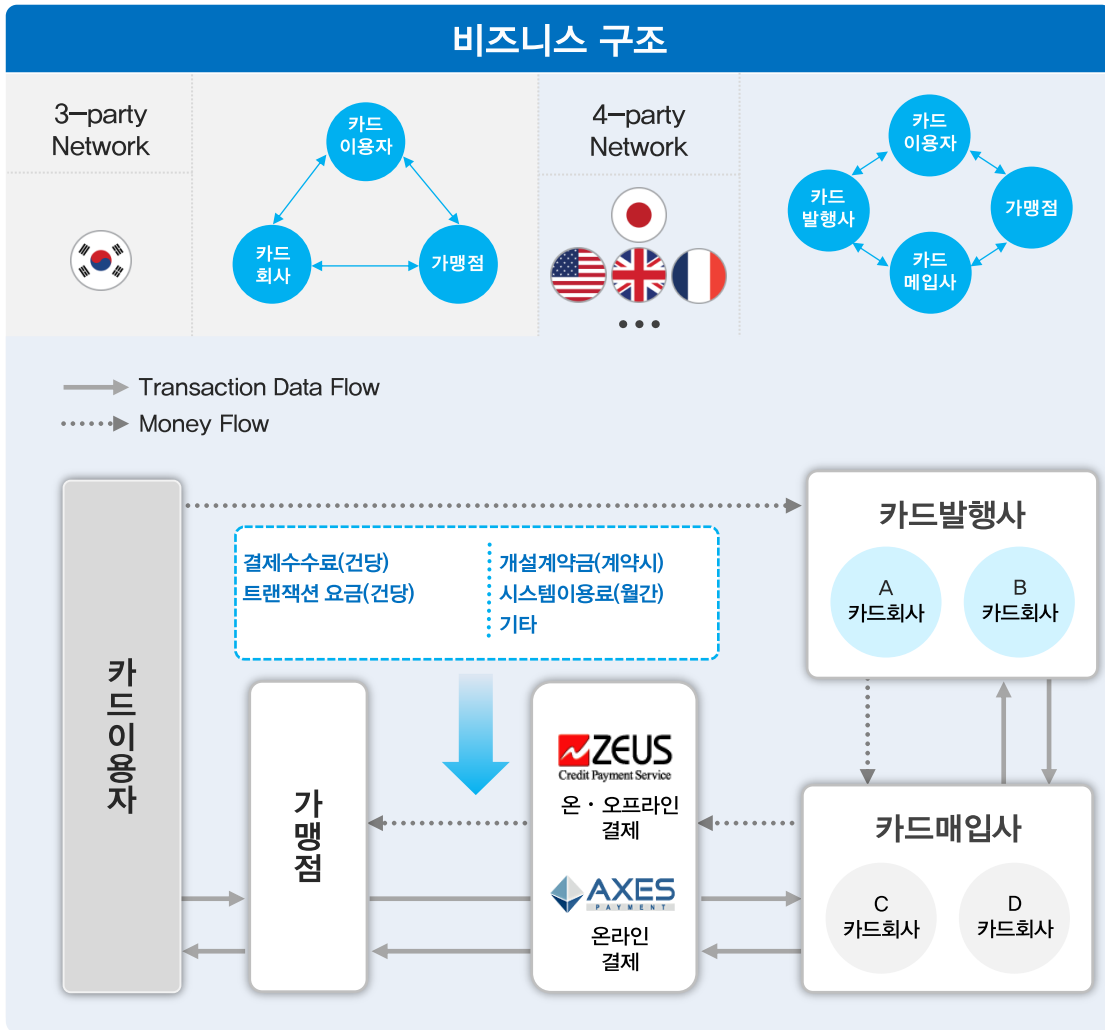
비즈니스 서치 테크놀로지

종합 보안 서비스



브로드밴드 시큐리티

02. 결제사업 - 비즈니스 모델 ①

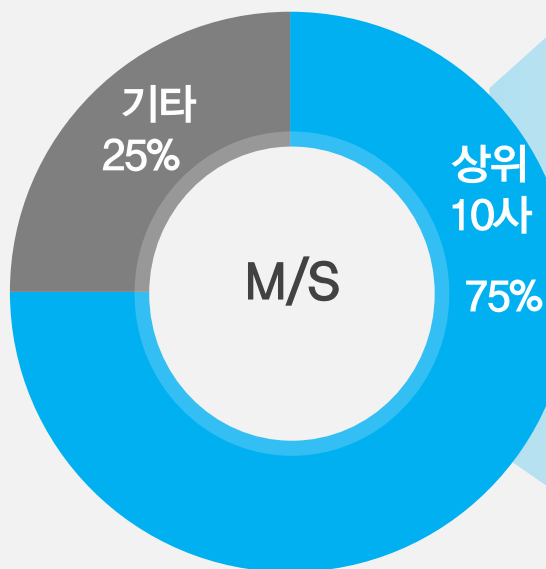


02. 결제사업 - 비즈니스 모델②

ZEUS, AXES Payment 모두 사업확대를 통해 2사 합계로 전자결제전업사 중 Top4

일본 전자결제사업자 상위 10사 현황

약60사의 전자결제사업자 중,
상위10개사가 M/S의 75%를 점유



자료: MIC경제연구소 자료 기준으로 당사 작성

대기업 그룹 계열 매출 주력 2사

SoftBank
Payment Service

그룹계열회사
매출
40~50%
점유

PAYGENT

편의점 결제 주력 3사

株式会社 電算システム

Net Protections

WELLNET

편의점 결제
비중
70~90%
점유

PG전업 5사

ZEUS
Credit Payment Service

AXES
PAYMENT

전자결제 전업사 중 TOP 4

폭넓은 고객층 확보(소형~대형 가맹점) 및
SBI그룹 유일의 결제대행사업자

GMO
PAYMENT GATEWAY

전자결제서비스를 포함
EC관련그룹회사 보유

Digital Garage

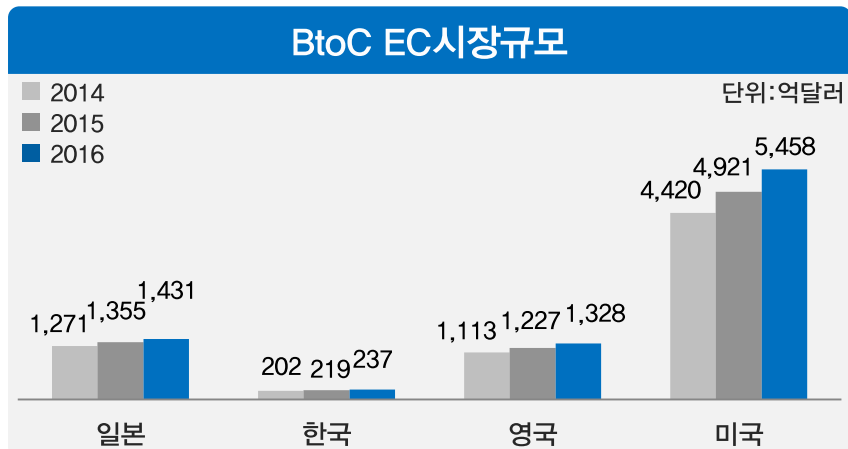
신용카드 외
편의점 결제 사업전개(비중23%)

Sony
Payment Services

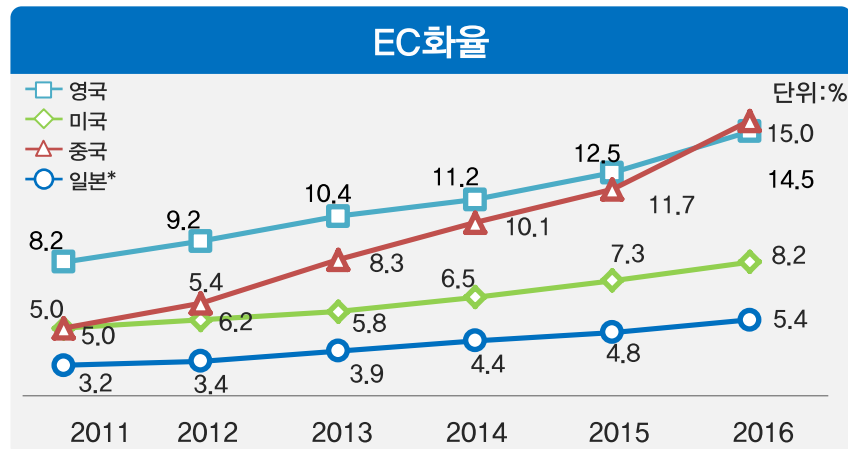
소니 등 그룹사 및 대형 안건 위주
결제서비스 제공

02. 결제사업 - 시장①

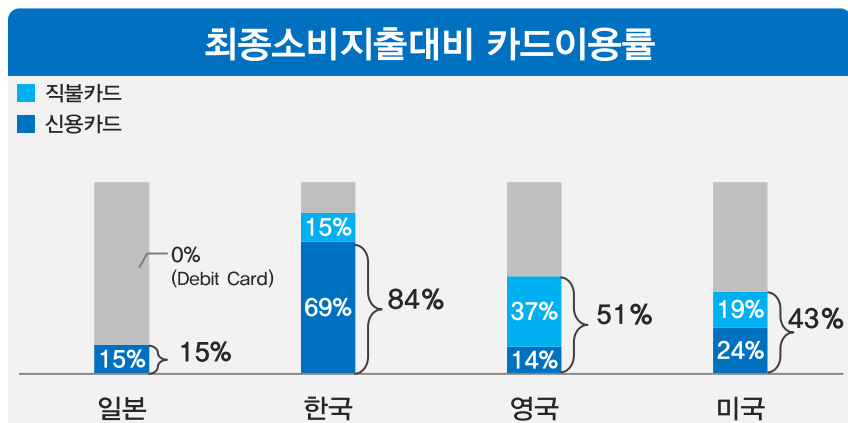
일본 EC화율 5.4% 수준, 카드이용률도 15% 수준으로 타국대비 저조
온라인 결제시장의 성장 잠재력은 높음



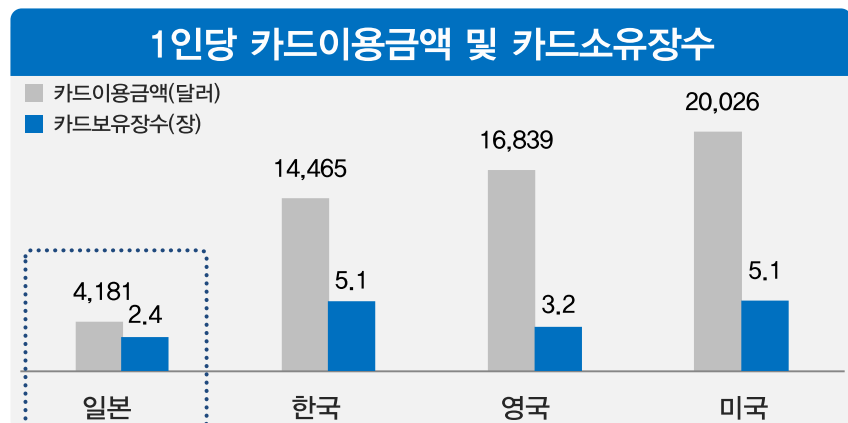
자료: Emarketer
注: EC = Electronic Commerce



자료: Emarketer, 경제산업성
注: EC화율(%) = EC시장규모/상거래시장규모



자료: 한국은행, IMF, 일본신용카드협회, THE UK CARD ASSOCIATION, The World Bank
注: 최종소비지출대비 Credit Card 및 Debit Card 취급액, 한국·일본·영국은 2015년, 미국은 2014년 기준

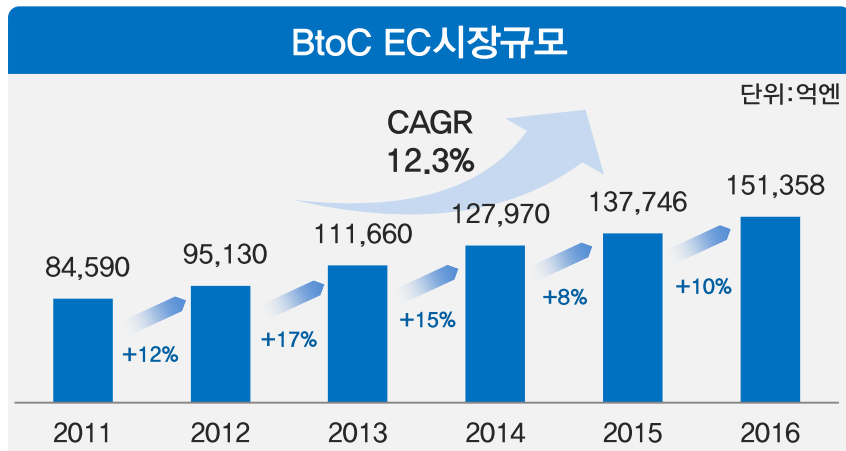


자료: 각국 통계청, 경제산업성, 일본신용카드협회, THE UK CARD ASSOCIATION
注: 20세 이상인구기준, 한국·일본·영국 2015년, 미국은 2014년 기준

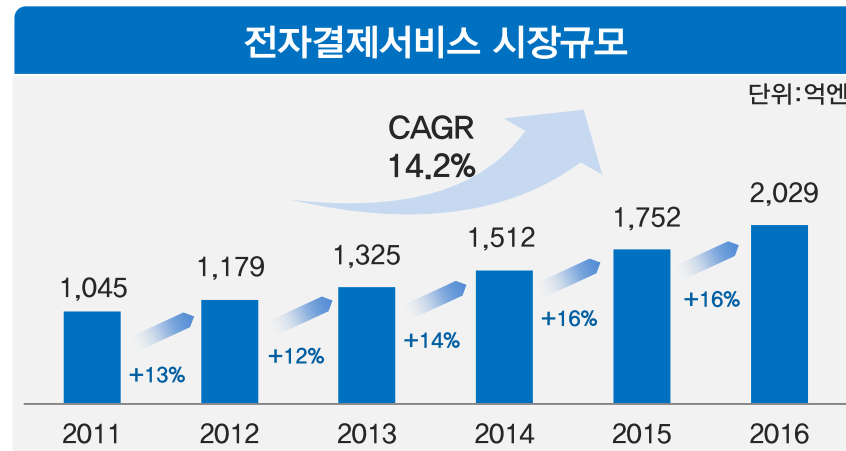


02. 결제사업 - 시장②

일본B2C시장 및 전자결제서비스시장은
각각 연평균성장률 12.3%, 14.2% 추이

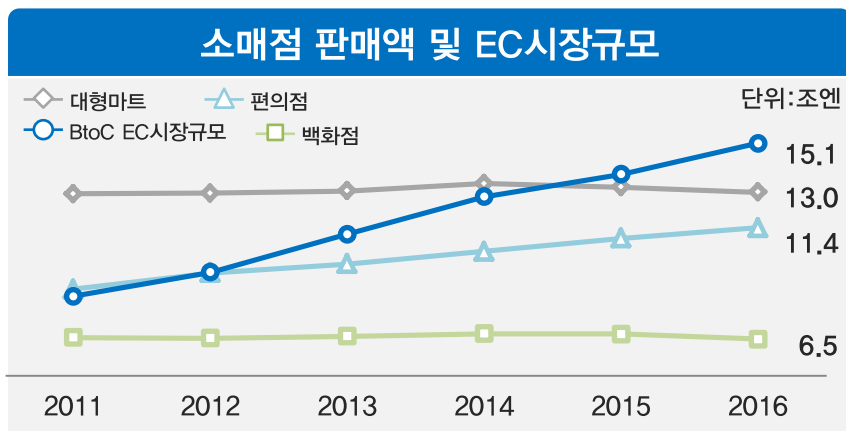


자료: 경제산업성

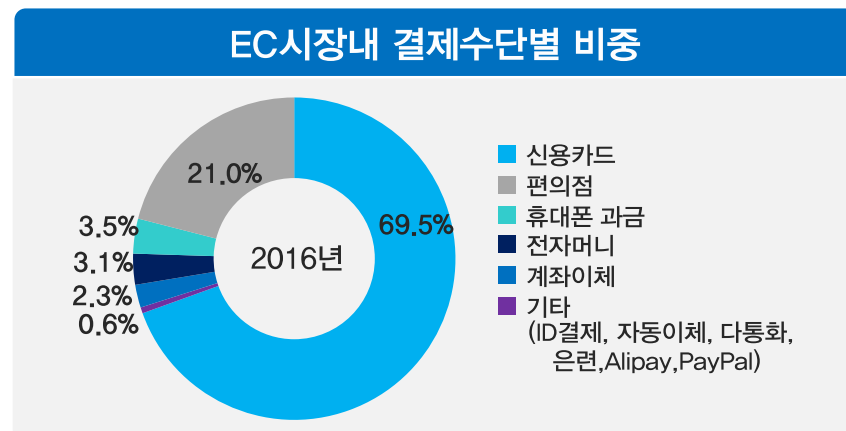


자료: MIC경제연구소

注: 전자결제서비스 시장규모 = 일본 내 전자결제업자(60사) 매출액



자료: 경제산업성



자료: MIC경제연구소

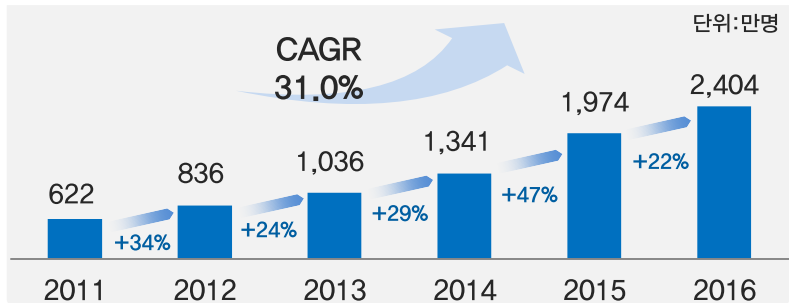
注: 일본 내 전자결제업자(60社)의 매출액 기준

02. 결제사업 - 시장③

일본정부는 2020 도쿄올림픽을 대비하여 Cashless 인프라 정비에 주력

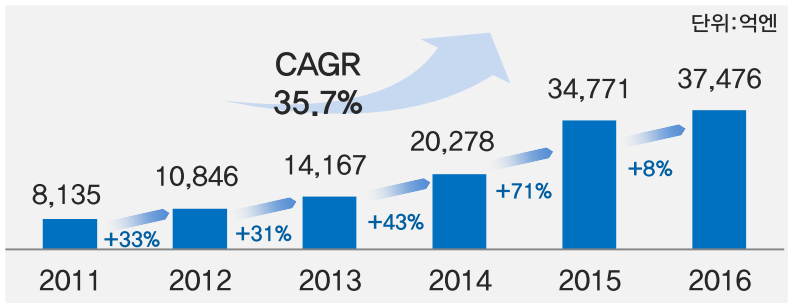


방일 외국인 추이



자료:일본정부 관광국

방일 외국인 소비금액 추이



자료:일본정부관광국

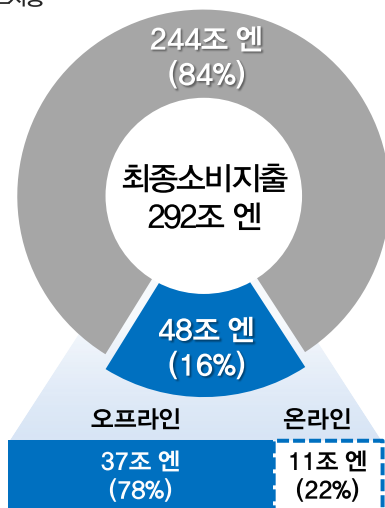
02. 결제사업 - 시장④

카드 선진국 수준으로 카드이용률 증가 가정하면
일본 온라인 카드결제 시장은 약 22조엔 추가 확대 가능

Cashless화 가속

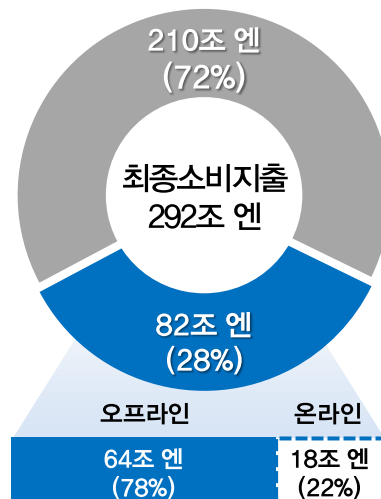
2016년 현황

■ 현금사용
■ 카드사용



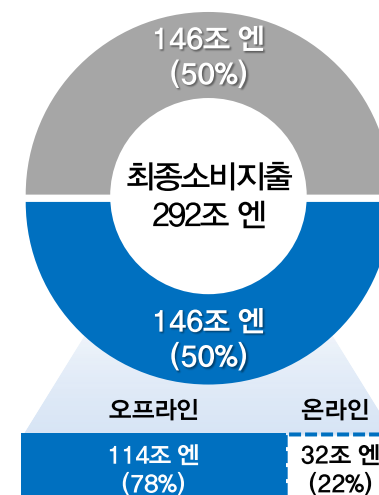
2020년 카드시장 성장 가정

Case1 → 연간 15% 성장률 유지



성장 잠재력 약8조엔

Case2 → 카드선진국 수준(50%) 도달



성장 잠재력 약22조엔

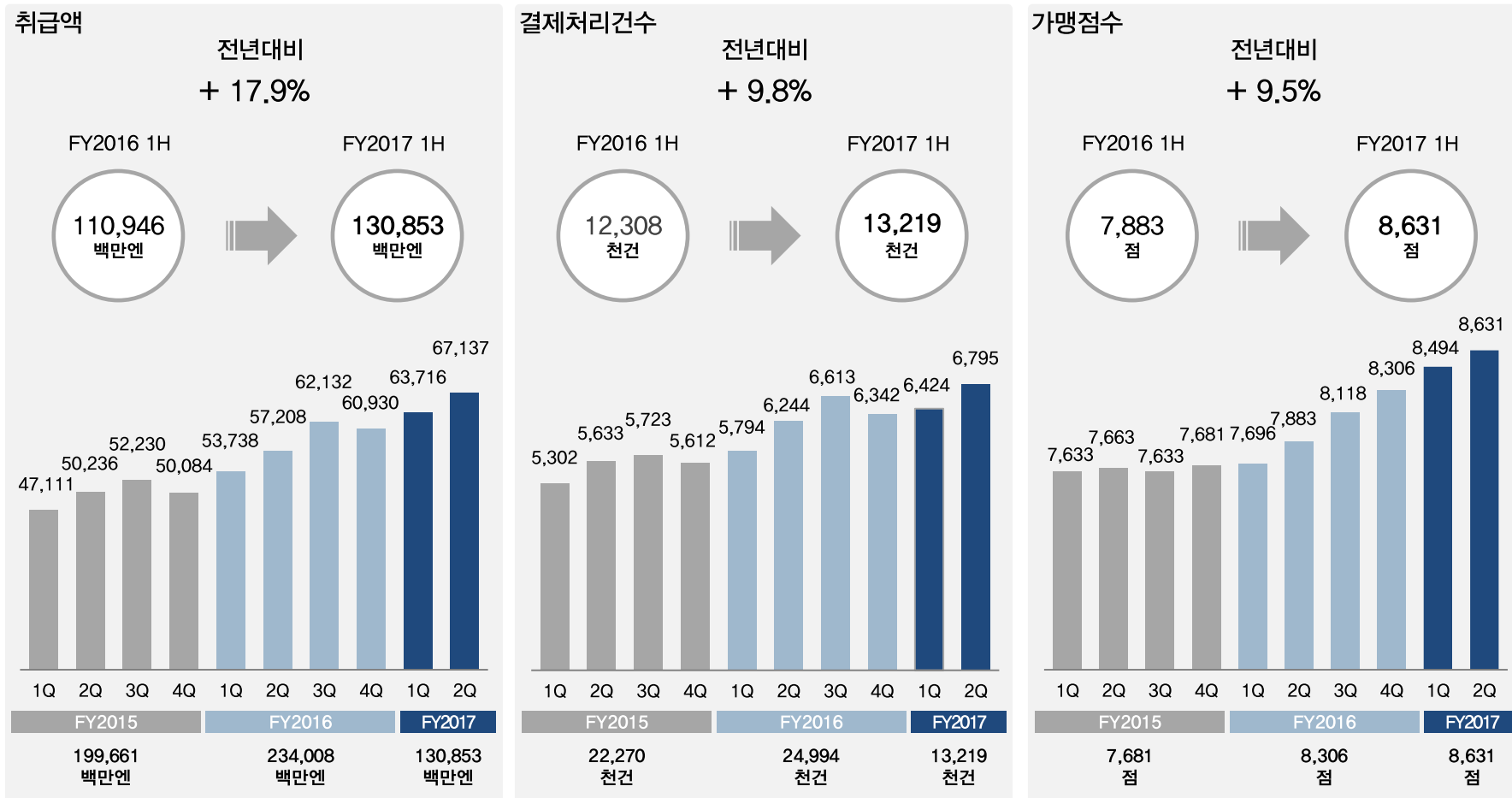
전제조건

1) 최종소비지출: 2016년과 동일수준 가정(292조 엔)

2) 온라인카드사용 비중: 2016년과 동일수준 가정(22%)

02. 결제사업 - 실적

취급액 · 결제처리건수 및 가맹점수 등 KPI는 견조한 증가세 지속

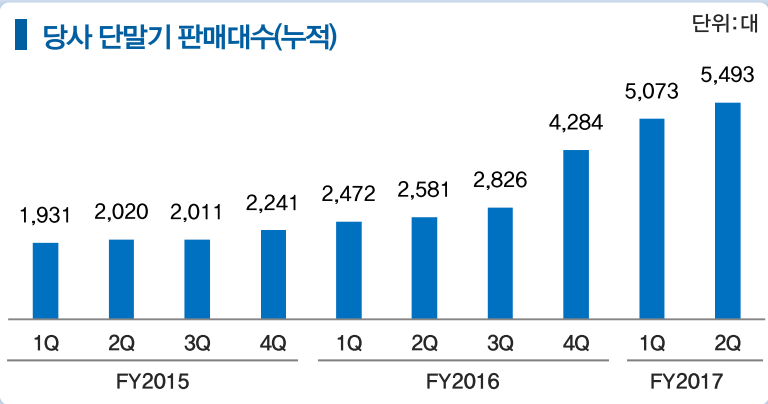
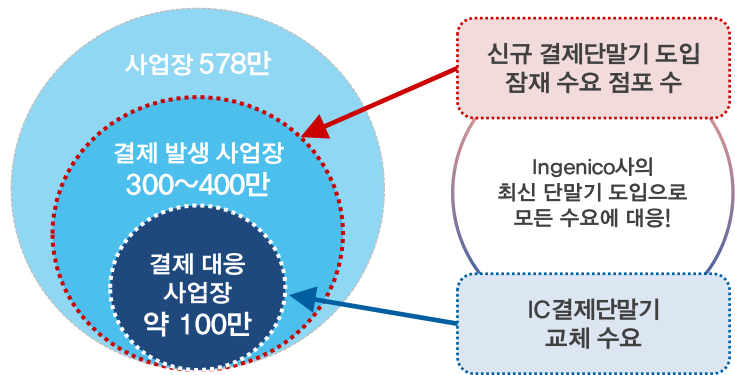




02. 결제서비스 사업 - 사업전략①

결제 단말기 수요는 일본 정부의 캐시리스 정책과 보안 정책에 따라 확대중
3년 이내 단말기 결제 취급액 현재 155억엔에서 500억엔을 목표

오프라인 점포의 카드 결제 보급율은 30% 정도
→ 단말기 시장은 2020년까지 큰 폭의 수요 증가 예상



각 시장에 맞는 Ingenico 사 단말기 도입
→ 제휴사와의 연계를 통해 시장 확대 기회 포착

- 대면 점포 시장** (300~400만 대): Ingenico사로부터 일본 진출 기업 소개. **Walmart**, **Apple** (※외자계 애플 기업 등 일본 진출시 Ingenico사와 함께 협업 제안 예정)
- 택시 시장** (1,428억엔): Bluetooth 연계 단말기. **Futaba** (二葉計器株式会社), **全大阪個人タクシー協同組合** (※乗るならでんでん虫)
- 주차장 시장** (2,244억엔): 자동판매기 모듈 제공. **AMANO** (※Mitsubishi Precision 사 및 일본신호 등은 제안 루트 모색중)
- 서비스 제공 시장** (2조 4,046억엔): 운반 가능 단말기. **【서비스 제공 사업자와의 연계】**
 - 수도 수리 등 출장 서비스 사업자
 - 배달 서비스 사업자
 - 방문판매 사업자(화장품·건강식품 등)

11월부터 오사카 개인택시 협동조합에 제공 개시
(총수 2,000대 취급액 2억엔/년 예상)

02. 결제서비스 사업 – 사업전략②

그룹내 인터넷 은행과 결제 서비스 연계 시너지를 통해 신규 서비스 제공

트랜잭션 렌딩 서비스

LENDING ZEUS가 제공하는 가맹점 트랜잭션 데이터 기반 중소기업 대상 대출 서비스

일본 최대 인터넷 은행인 스미신SBI넷뱅크와 공동 상품 개발을 통해 차별화된 경쟁력 확보

서류 NO

은행권 최저금리

최단 당일대출

높은 대출한도

신청에서 대출 실행까지 최단 당일 대응

인터넷 심사 신청

거래 데이터 연계

심사 및 대출 실행



중소기업



ZEUS



스미신 SBI넷뱅크

매일입금서비스

PAYMENT 2 ZEUS 가맹점에 매출 계상일 2영업일 후 수수료를 제외한 매출액을 입금하는 대출 서비스



ZEUS
Credit Payment Service

X

SBI Sumishin Net Bank

스미신 SBI넷뱅크와 제휴를 통해 매일입금서비스 제공 가능

매일입금 서비스 「Payment2」 로 매출 발생 2영업일 후에 입금!

PAYMENT 2
입금 주기



가맹점

안정된 현금흐름으로 사이트 운영 가능!
자금 확보에 따른 사업 기회 확대!

매출 매출 매출 매출 매출 매출

입금 입금 입금 입금

기존
입금 주기

월말까지의 매출

월초

매출

매출

말일

입금

N월

익월말

02

Business Overview

02_결제서비스 사업

- 결제대행 서비스
 - 1) 비즈니스모델
 - 2) 시장
 - 3) 실적
 - 4) 사업전략

결제대행 서비스



ZEUS

결제대행 서비스



AXES Payment

03_개인머니서비스 사업

- 국제송금 서비스
 - 1) 비즈니스모델
 - 2) 시장
 - 3) 실적
 - 4) 사업전략
- 소셜렌딩 서비스
 - 1) 비즈니스모델
 - 2) 시장
 - 3) 실적
 - 4) 사업전략

국제송금 서비스



SBI레미트



SBI코스머니

소셜렌딩 서비스



SBI소셜렌딩

04_기업지원서비스 사업

- 백오피스 지원 서비스
 - 1) 비즈니스모델
 - 2) 시장
 - 3) 실적
 - 4) 사업전략
- 사이트내 검색 서비스
- 종합 보안 서비스

백오피스 지원 서비스



SBI비즈니스솔루션즈

사이트내 검색 서비스



미즈니스 서치 테크놀로지

종합 보안 서비스



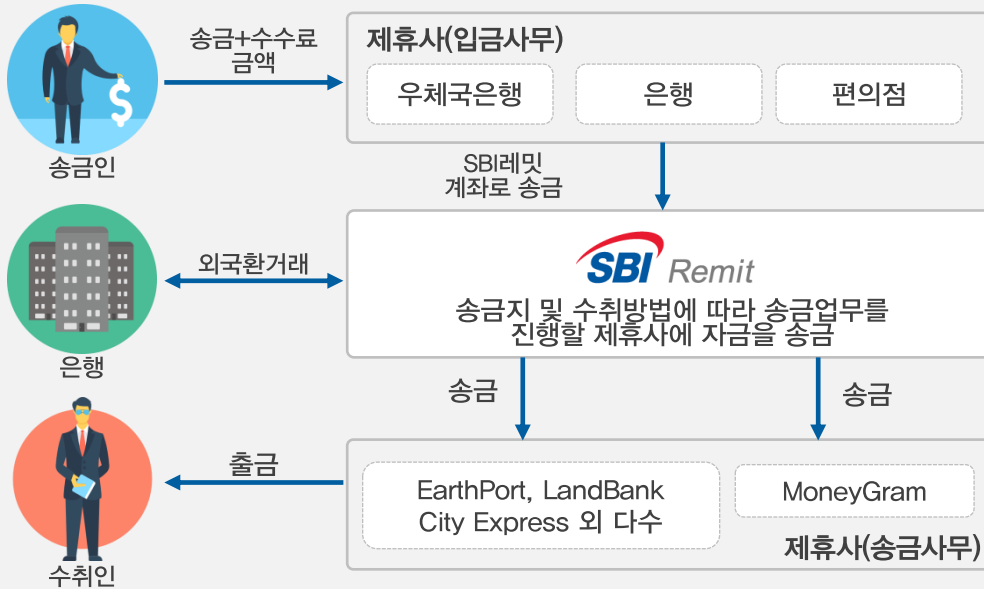
브로드밴드시큐리티



03. 개인머니서비스 사업 – 국제송금 서비스 – 비즈니스모델

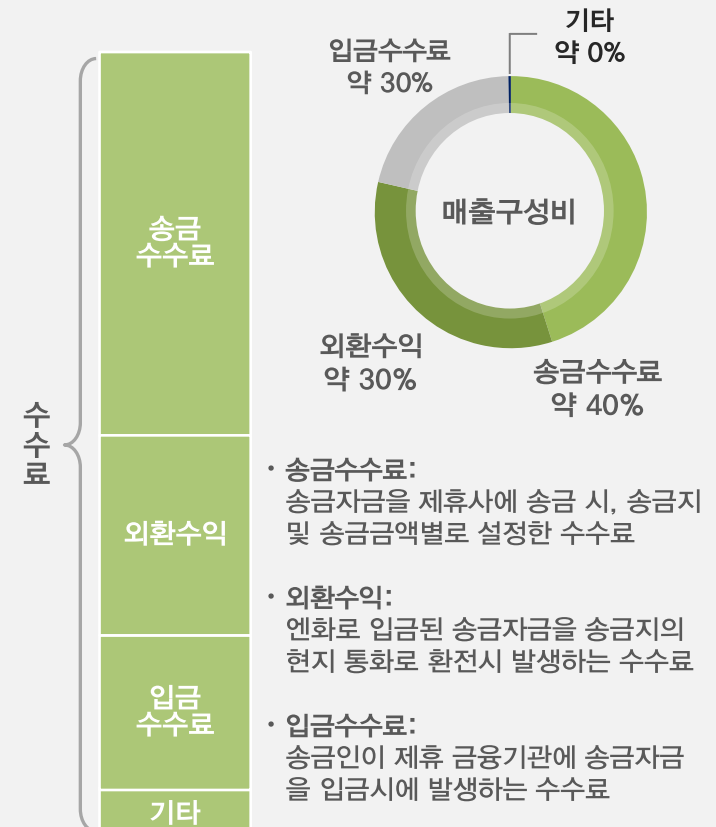
회원사이트 또는 Remit Card를 사용하여
 업계 최저 수준의 수수료로 국제송금 서비스를 제공(1회 송금시 상한액 100만엔)

비즈니스 구조



- 세계 200개국과 지역에 최단 10분내에 송금할 수 있는 국제송금 서비스 제공
- Remit Card 도입 및 외국인 기능실습생 관련 조합 등을 대리점으로 인정하여 회원수 증가에 주력한 결과 송금가능자수 및 송금건수가 증가하여 매출액 증가 추세를 유지
- 블록체인을 기반으로 한 국제송금 서비스 및 가상통화의 결제 활용을 준비 중

수익구조

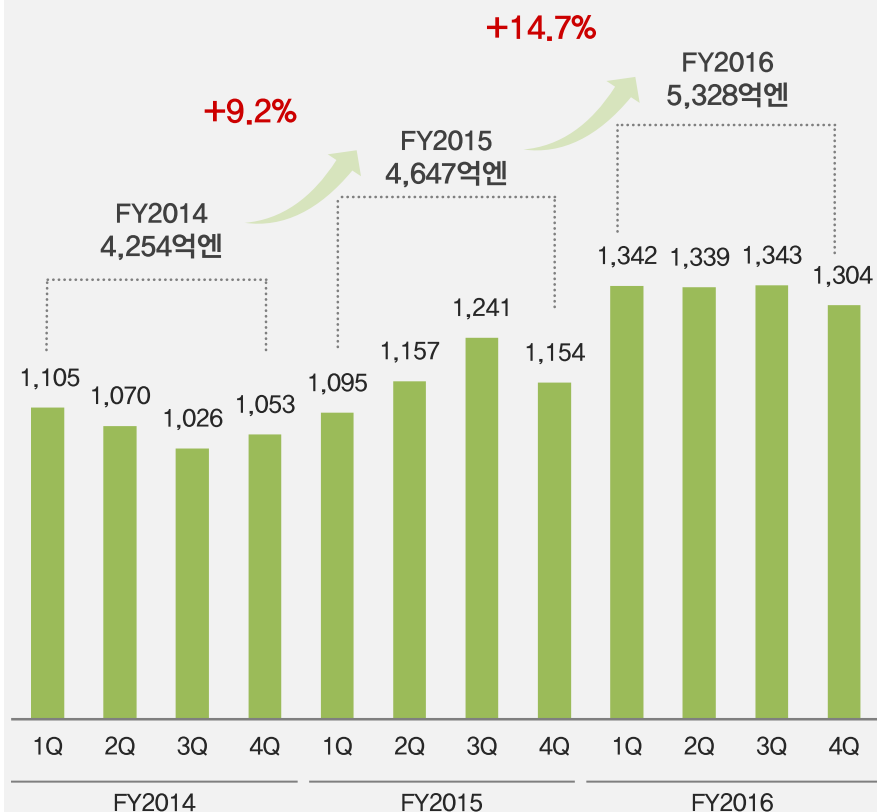


03. 개인머니서비스 사업 – 국제송금 서비스 – 시장①

국제송금 시장은 순조롭게 확대되어 FY2016 전년대비 14% 증가
국가별 비율에서도 SBI레밋의 주력시장인 아시아 중심으로 확대

일본발 해외송금금액 추이

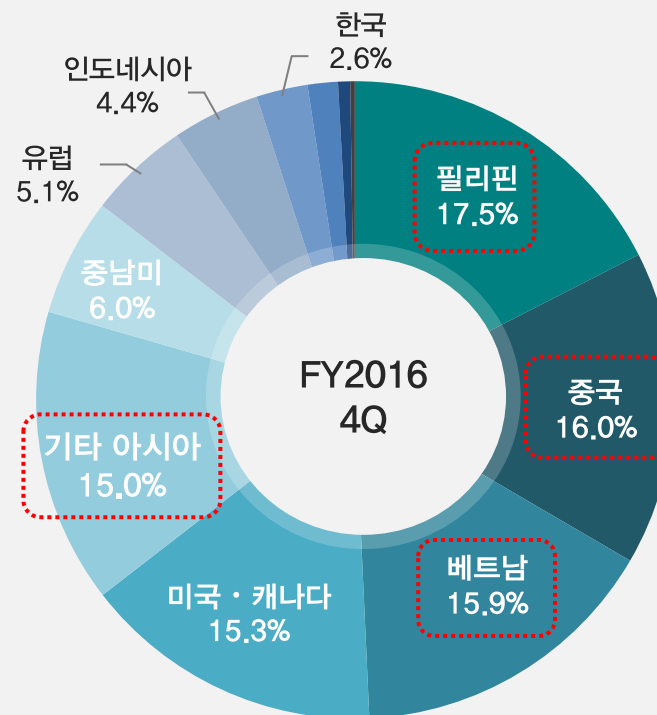
단위:억엔



자료: 일본은행 통계데이터(개인간 송금)

일본발 국제송금 국가별 비율

SBI레밋의 주력시장이자 시장확대를 견인하는 국가



자료: 일본은행 통계데이터(개인간 송금)

03. 개인머니서비스 사업 – 국제송금 서비스 – 시장②

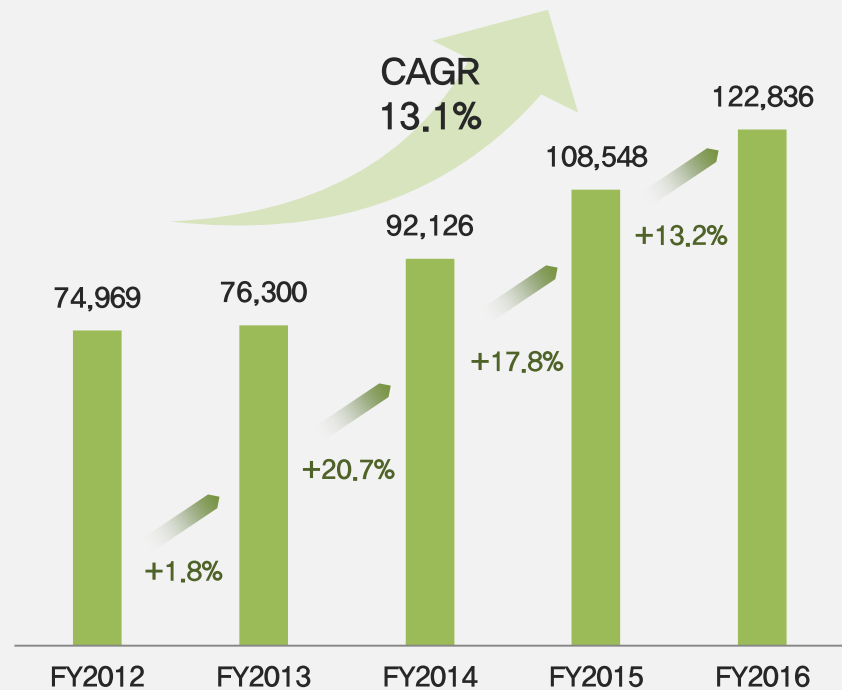
SBI레밋은 증가하고 있는 기능실습제도 경유 외국인 노동자의
본국 송금 Needs를 주요 타겟으로 설정

기능실습제도 경유 외국인 입국 추이

※ 기능실습제도 :

선진국의 기능, 기술 또는 지식이 개발도상국 등으로 이전을 도모하고, 이들 국가의 경제 발전을 담당할 「인재양성」에 기여하는 것을 목적으로 창설된 제도

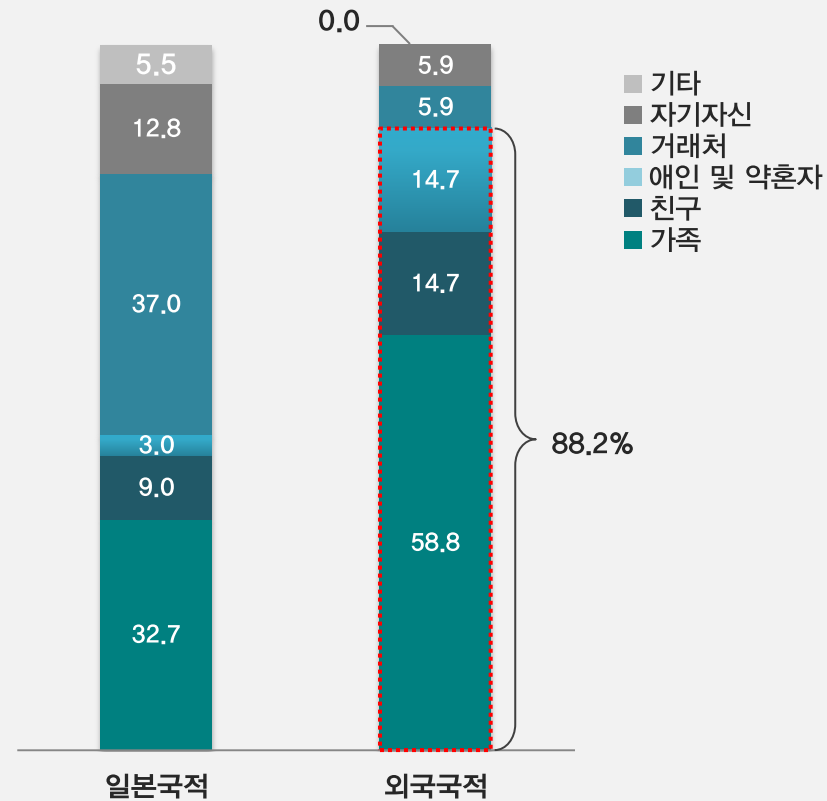
단위:명



자료: 일본통계국

해외송금 목적

단위:%



자료: 일반사단법인 일본자금융결제업협회 「송금서비스에 대한 자료 【2016년】」

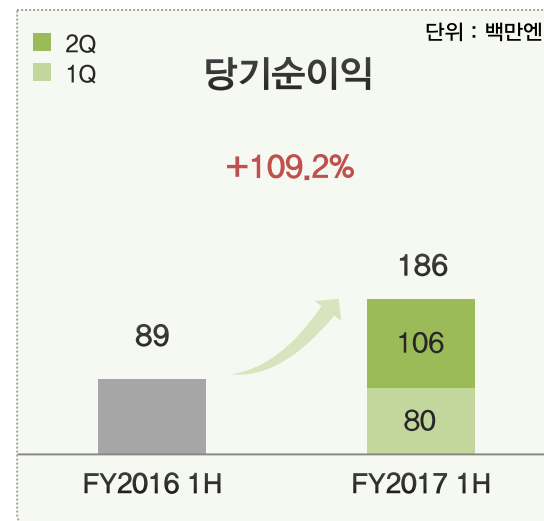
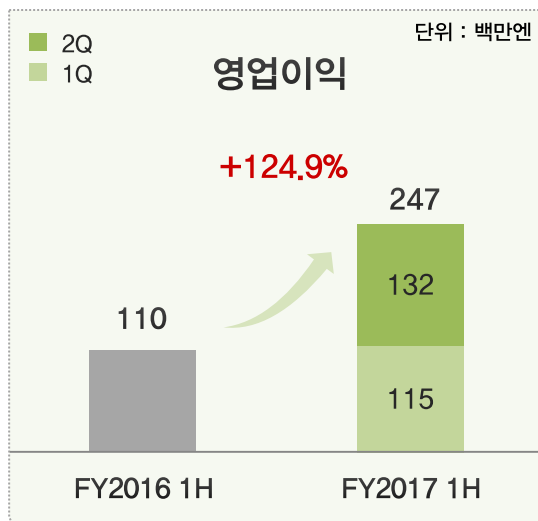
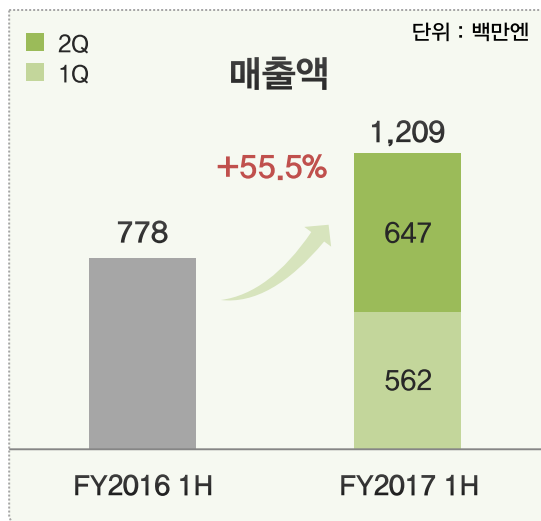
03. 개인머니서비스 사업 – 국제송금 서비스 – 실적①

건조한 영업기반 배경으로 전기대비 큰 폭의 증수증익 달성

단위 : 백만엔

과목	FY2017 1H	FY2016 1H	전기대비
매출액	1,209	778	55.5%
매출총이익	888	571	55.6%
영업이익	247	110	124.9%
법인세차감전순이익	222	93	139.4%
당기순이익	186	89	109.2%

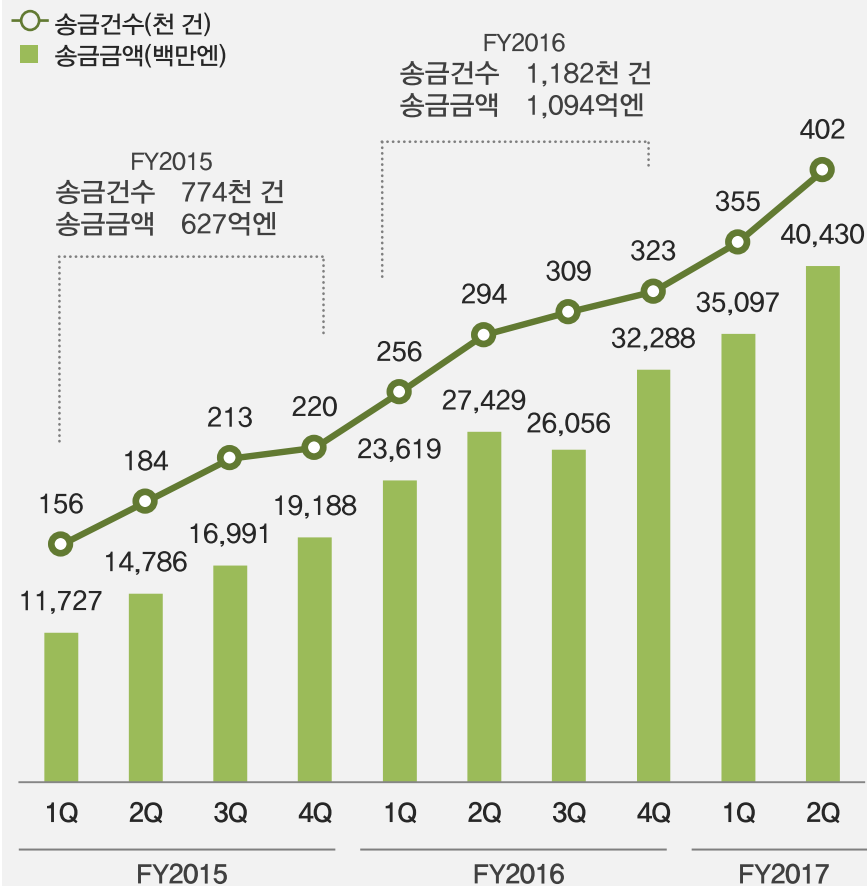
※FY2017 1H는 IFRS 기준, FY2016 1H는 JGAAP 기준



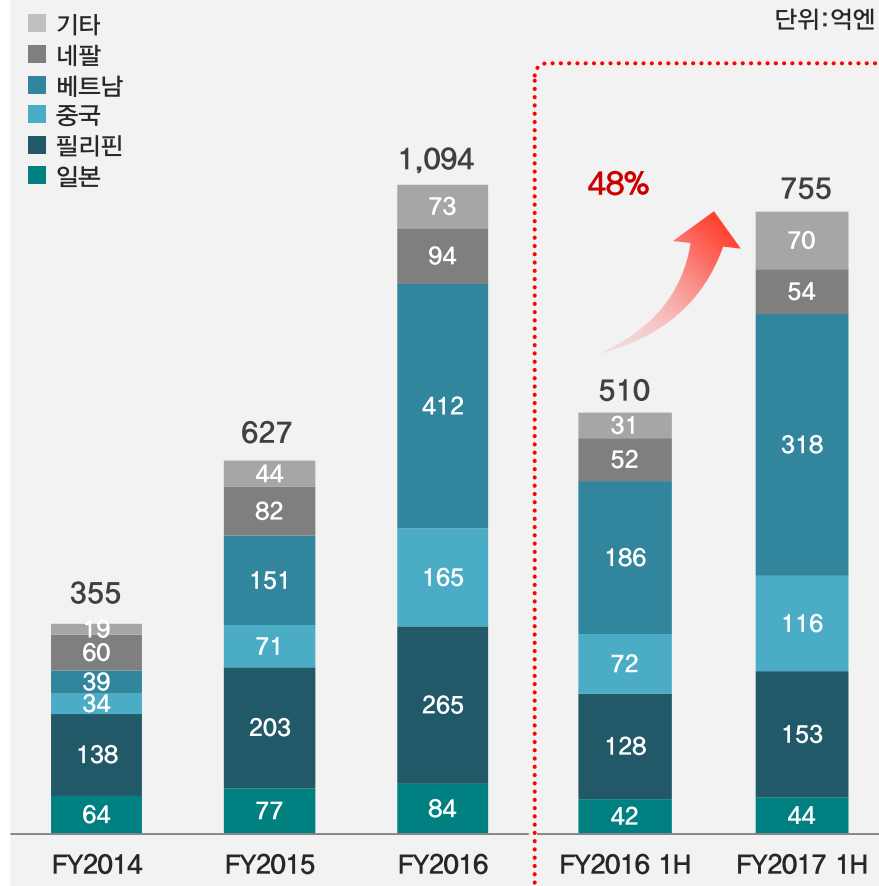
03. 개인머니서비스 사업 – 국제송금 서비스 – 실적②

FY2017 1H 송금건수, 송금금액 각각 전기대비 37.7%, 48.0% 증가
기존 주력시장 외 인도네시아, 태국, 미얀마, 캄보디아 등 신규 시장 개척중

송금건수 및 송금금액 추이



국가별 송금금액 비율 및 추이



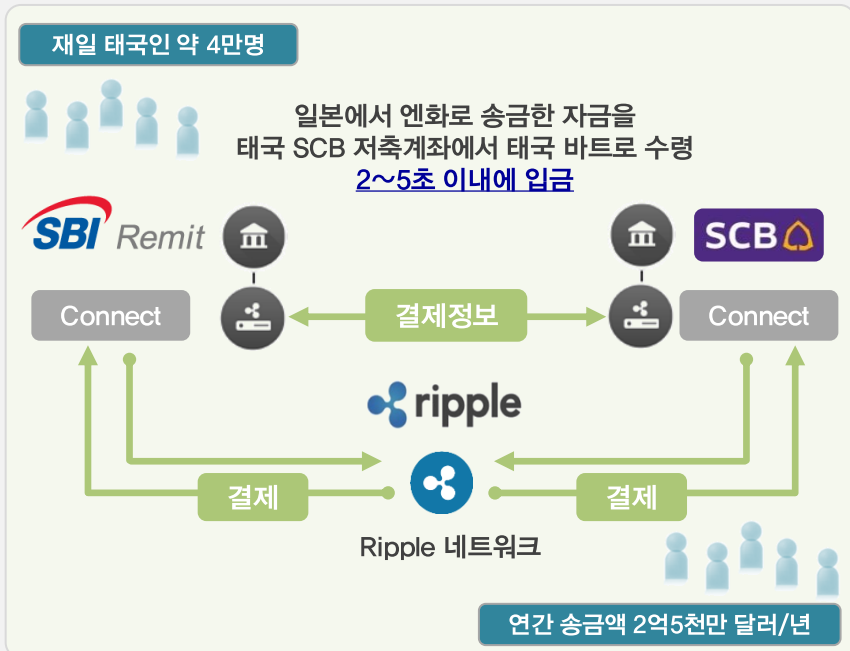


03. 개인머니서비스 사업 – 국제송금 서비스 – 사업전략

분산원장기술을 이용한 국제송금서비스 개시

Ripple의 분산원장기술(※ 1) 로
SBI레미트에서 시암상업은행으로 즉시 송금 가능

일본-태국간 첫 DLT를 활용한 **실제 통화의 실시간 송금** 개시

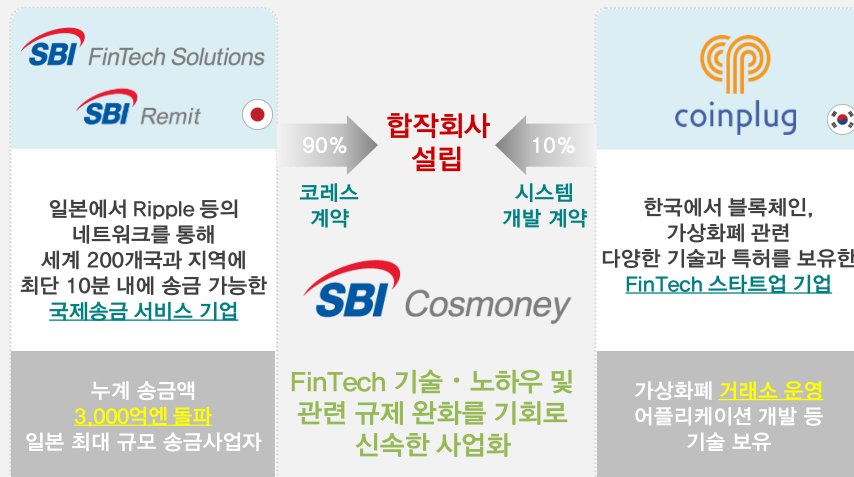


본 서비스는 높은 경쟁력을 배경으로
향후 세계적인 Ripple 송금 네트워크 보급을 한 단계 촉진

(※ 1)분산원장기술(DLT=Distributed Ledger Technology)

한국에서의 소액해외송금업 시장 진출

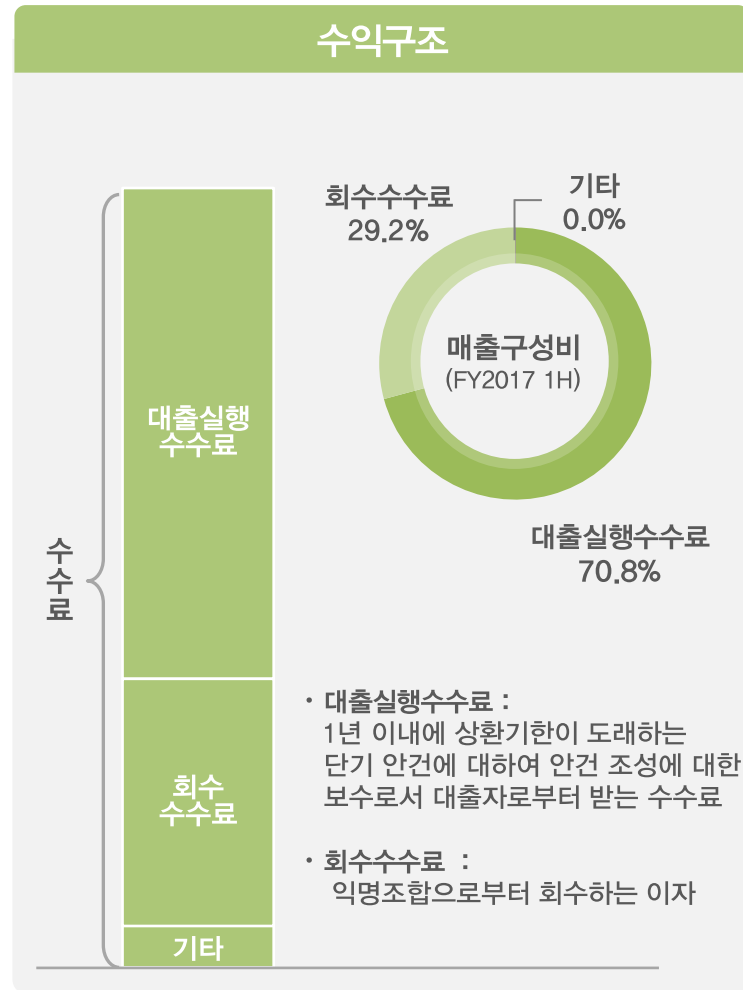
코인플러그와 합작회사 설립을 통해
한국의 규제 완화와 동시에 소액해외송금시장에 진출



한국, 잠재적인 국제송금 시장 12조원 이상 추산
일본 시장 이상의 송금 수요

02. 개인머니서비스 사업 - 소셜렌딩 서비스 - 비즈니스모델

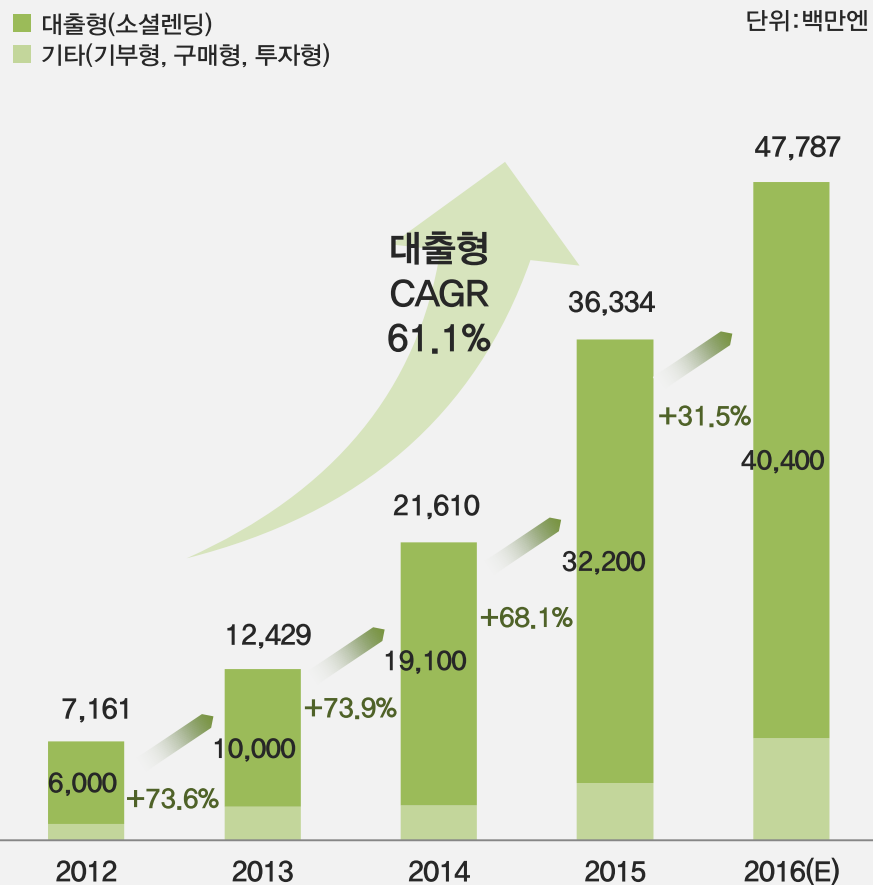
익명조합의 영업자로 투자자로부터 폭넓게 자금을 모집
자금 Needs가 있는 대출자에게 소셜렌딩 서비스를 제공



03. 개인머니서비스 사업 – 소셜렌딩 서비스 – 시장

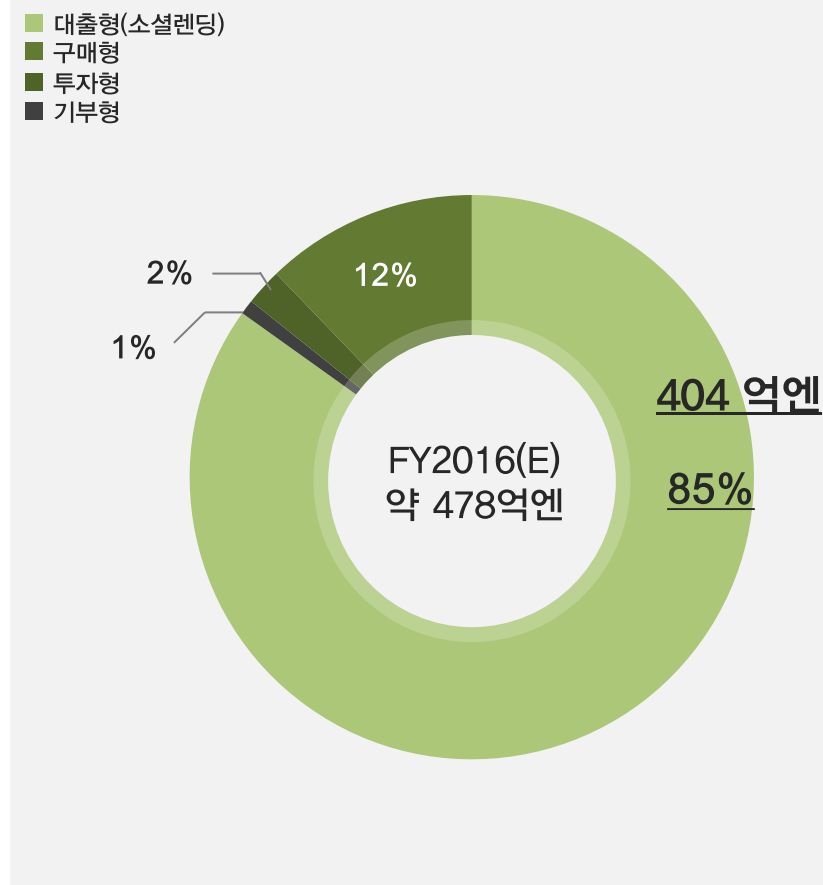
클라우드 펀딩 시장은 CAGR 61%로 확장세가 지속되는 초우량 시장
SBI소셜렌딩이 속한 「대출형」 시장이 전체의 약 85% 점유하여 확장을 견인

일본 클라우드 펀딩 시장 추이



자료: 야노경제연구소

2016년 일본 클라우드 펀딩 시장



자료: 야노경제연구소

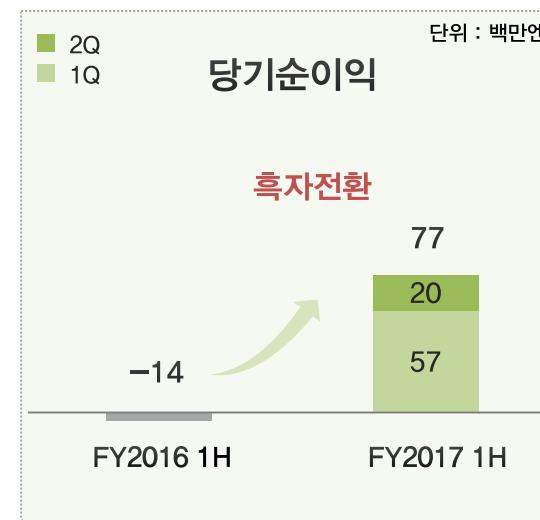
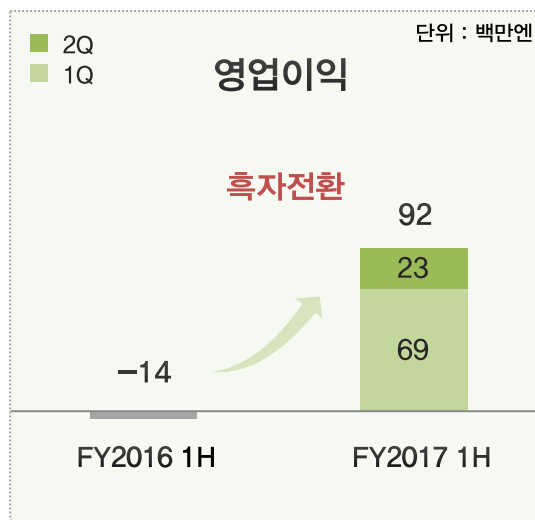
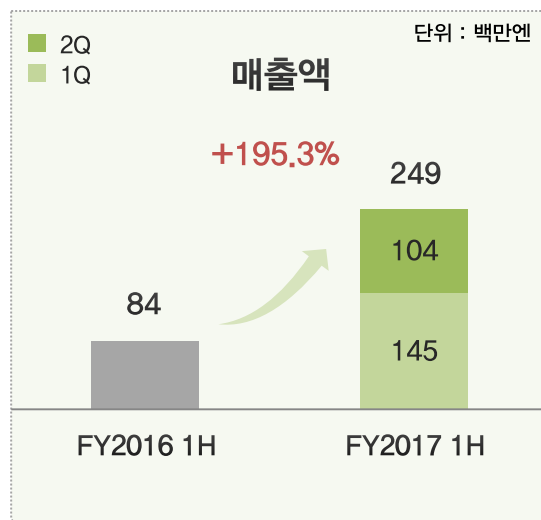
03. 개인머니서비스 사업 - 소셜렌딩 서비스 - 실적①

매출액은 전기대비 195% 대폭 성장, 이익 흑자 전환

단위 : 백만엔

과목	FY2017 1H	FY2016 1H	전기대비
매출액	249	84	195.3%
매출총이익	249	84	195.3%
영업이익	92	-14	흑자전환
법인세차감전순이익	92	-14	흑자전환
당기순이익	77	-14	흑자전환

※FY2017 1H는 IFRS 기준, FY2016 1H는 JGAAP 기준



03. 개인머니서비스 사업 - 소셜렌딩 서비스 - 실적②

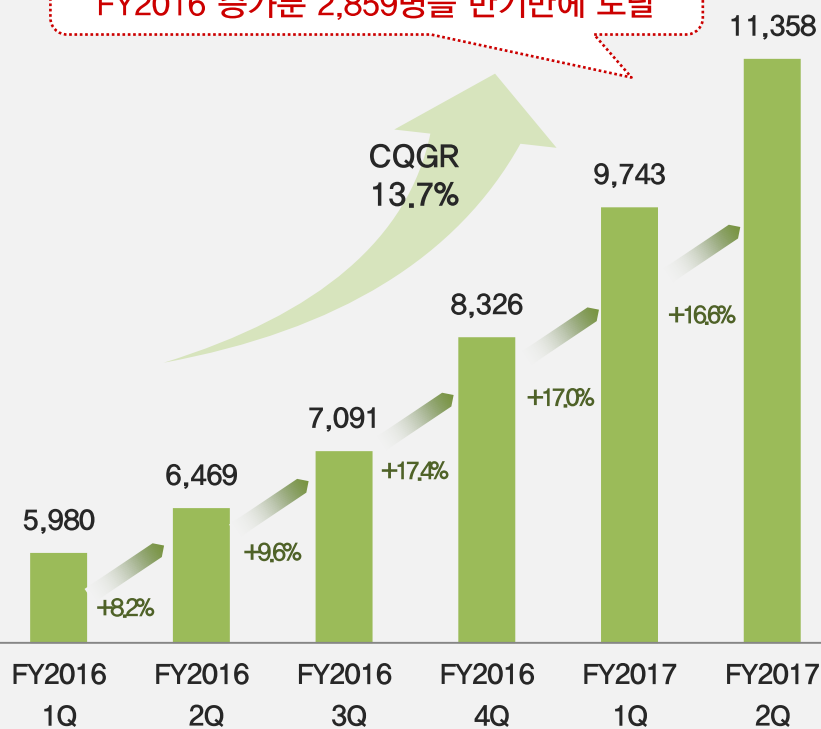
투자자 등록수는 2016년 후반부터 가파른 증가세
경쟁사 대비 높은 상품성을 배경으로 대출잔액은 153억엔 돌파

투자자 등록자수 추이

■ 투자자 등록완료

단위:명

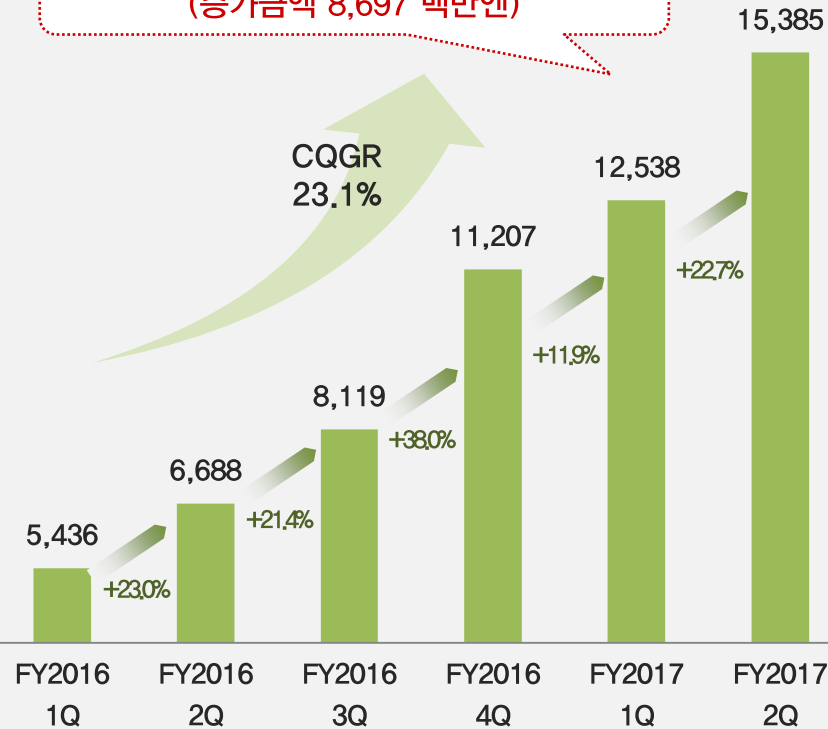
FY2017 반기 증가수는 3,032명으로
FY2016 증가분 2,859명을 반기만에 도달



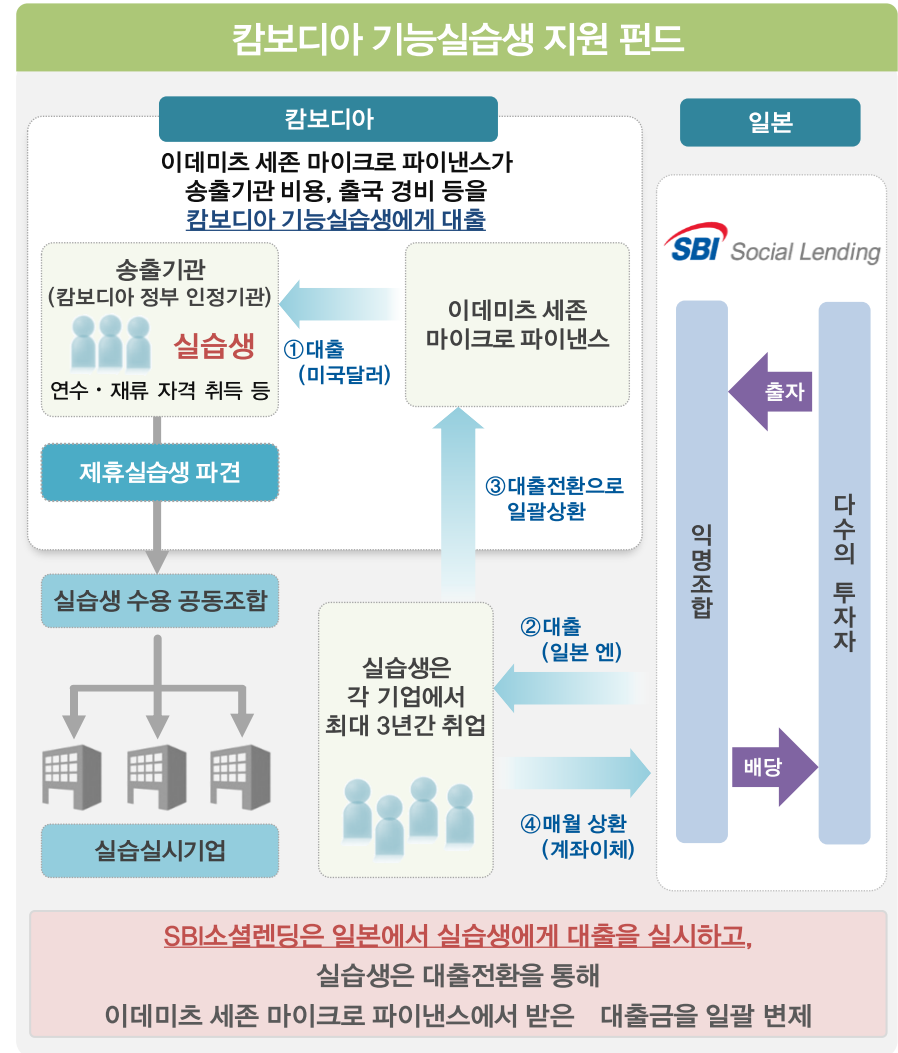
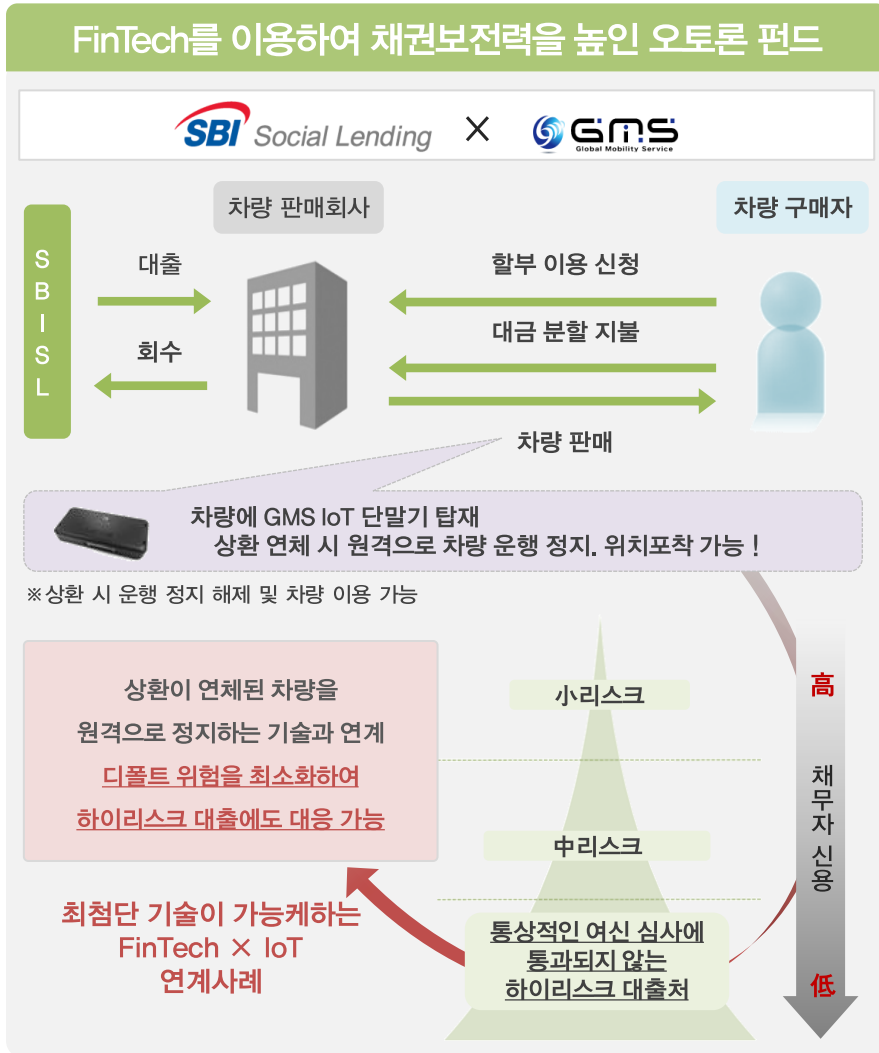
대출잔액 추이

단위:백만엔

전기 9월말 대비 2.3배 증가
(증가금액 8,697 백만엔)



03. 개인머니서비스 사업 - 소셜렌딩 서비스 - 사업전략



02

Business Overview

02_결제서비스 사업

- 결제대행 서비스
 - 1) 비즈니스모델
 - 2) 시장
 - 3) 실적
 - 4) 사업전략

결제대행 서비스



ZEUS

결제대행 서비스



AXES Payment

03_개인머니서비스 사업

- 국제송금 서비스
 - 1) 비즈니스모델
 - 2) 시장
 - 3) 실적
 - 4) 사업전략
- 소셜렌딩 서비스
 - 1) 비즈니스모델
 - 2) 시장
 - 3) 실적
 - 4) 사업전략

국제송금 서비스



SBI레미트

SBI코스머니

소셜렌딩 서비스



SBI소셜렌딩

04_기업지원서비스 사업

- 백오피스 지원 서비스
 - 1) 비즈니스모델
 - 2) 시장
 - 3) 실적
 - 4) 사업전략
- 사이트내 검색 서비스
- 종합 보안 서비스

백오피스 지원 서비스



SBI비즈니스솔루션즈

사이트내 검색 서비스



비즈니스서치테크놀로지

종합 보안 서비스

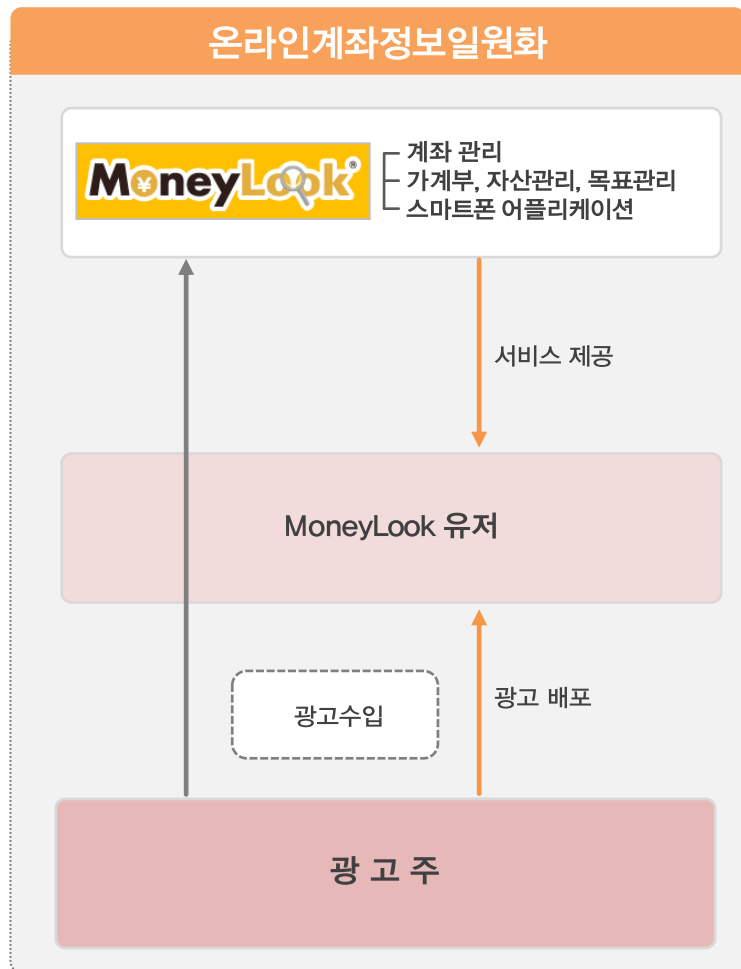
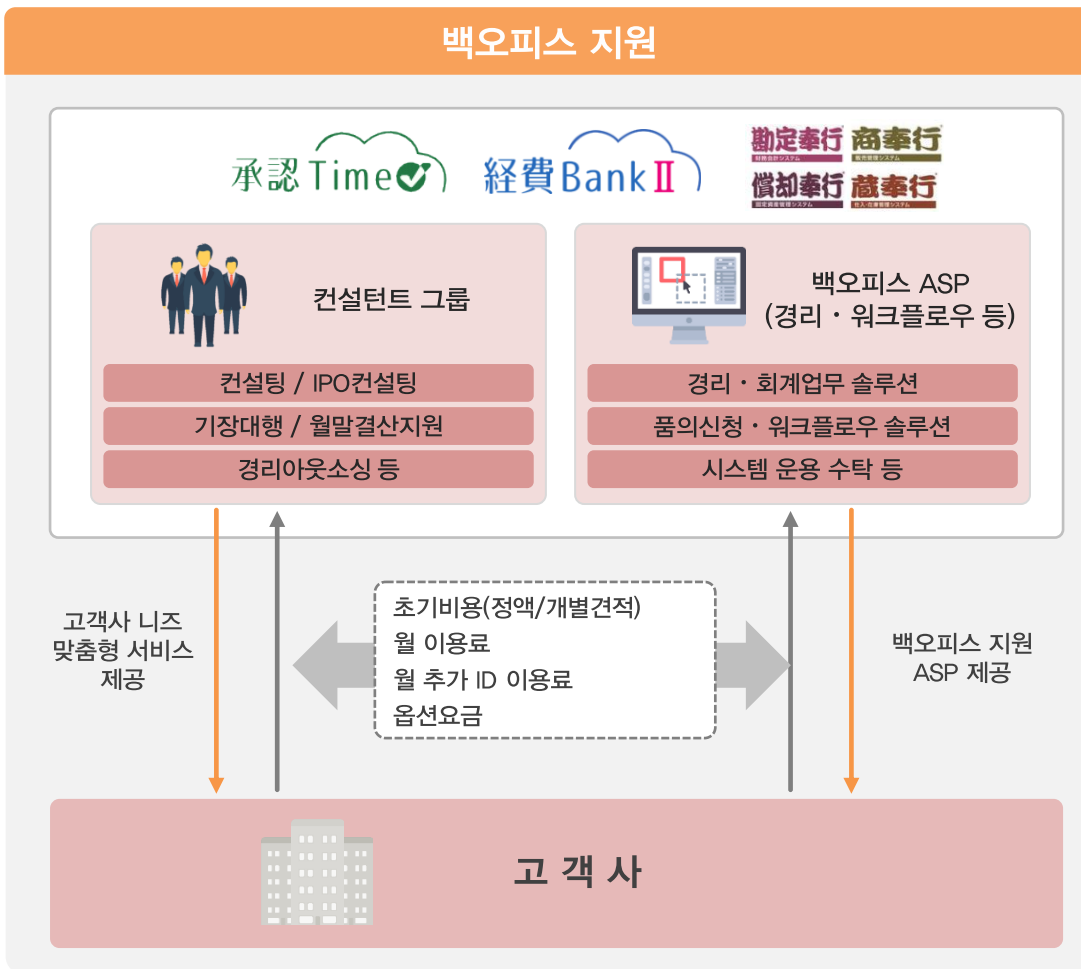


브로드밴드시큐리티

04. 기업지원서비스 사업 – 백오피스 지원 서비스 – 비즈니스모델



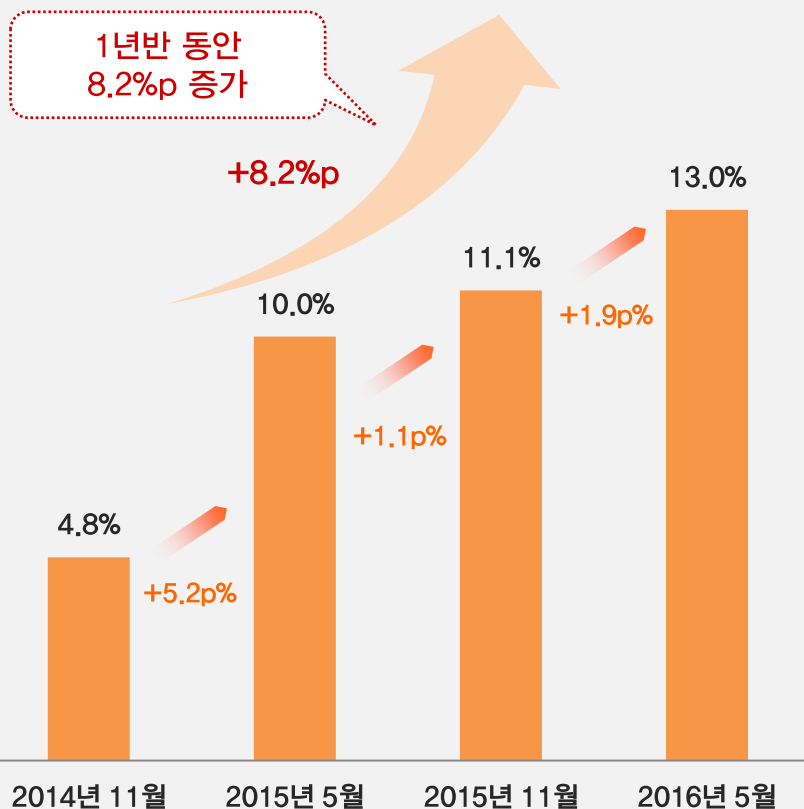
기업의 백오피스에 관한 클라우드 서비스, 비즈니스 문서 템플릿 제공과 더불어 금융기관 등의 인터넷 거래 서비스를 하나의 ID/PW로 통합 관리 가능한 계좌정보일원화 서비스 제공



04. 기업지원서비스 사업 – 백오피스 지원 서비스 – 시장

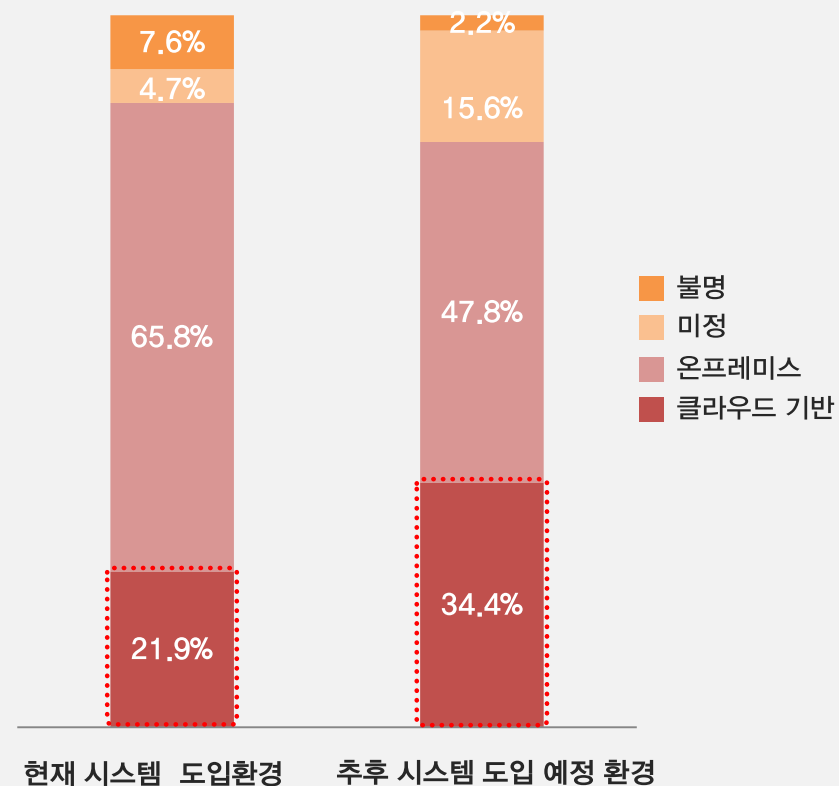
클라우드계 회계 소프트웨어에 대한 기업들의 관심이 높아짐에 따라 양호한 시장 여건이 지속

이용중인 회계 소프트웨어의 클라우드화율 추이



자료: Digital InFact 조사

재무·회계시스템에서의 클라우드 기반 이용 상황



자료: 야노경제연구소

04. 기업지원서비스 사업 – 백오피스 지원 서비스 – 실적①

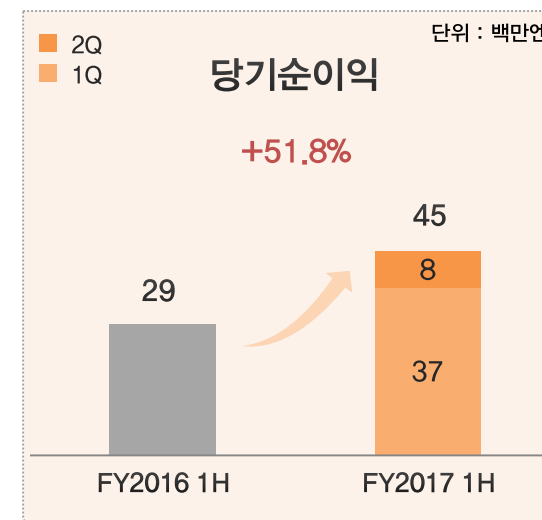
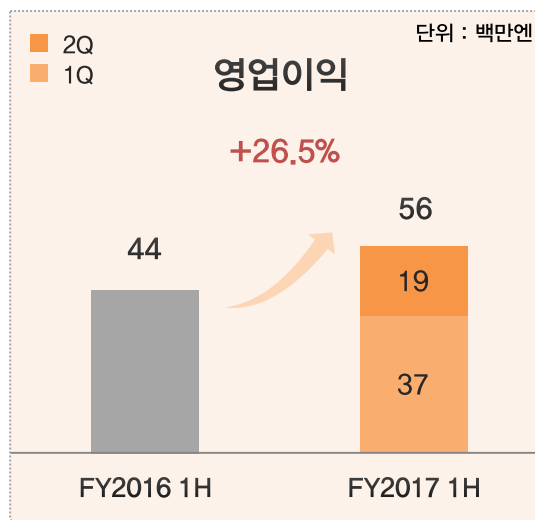
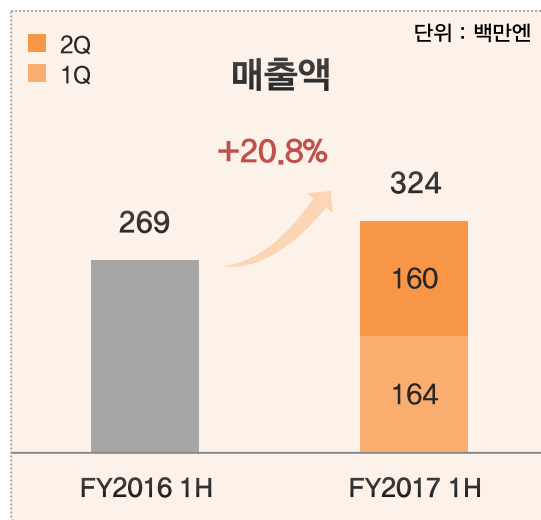


FY2017 2Q 상각비 반영으로 인한 일시적 감소 효과

단위 : 백만엔

과목	FY2017 1H	FY2016 1H	전기대비
매출액	324	269	20.8%
매출총이익	175	136	28.2%
영업이익	56	44	26.5%
법인세차감전순이익	56	46	22.3%
당기순이익	45	29	51.8%

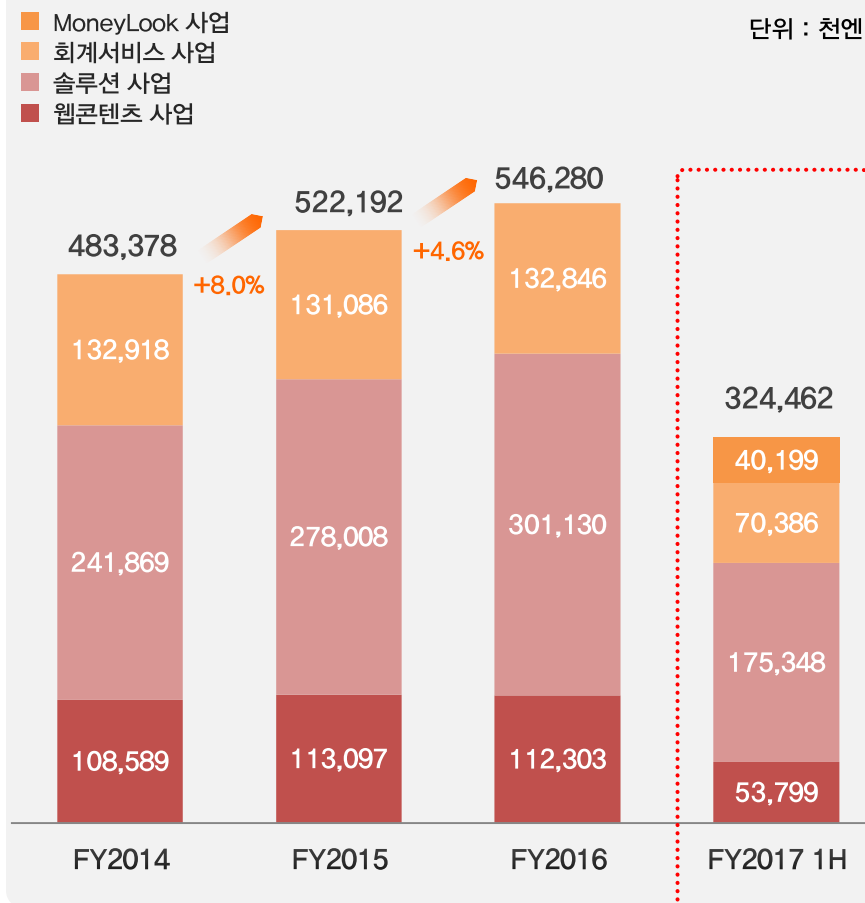
※FY2017 1H는 IFRS 기준, FY2016 1H는 JGAAP 기준



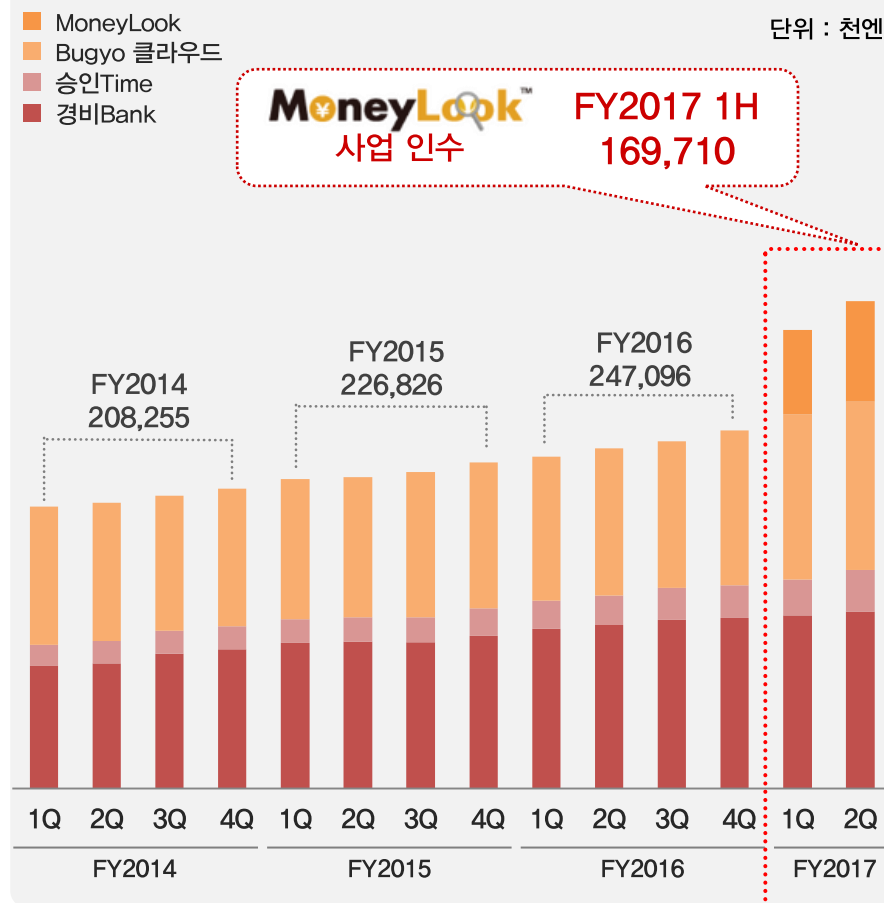
04. 기업지원서비스 사업 – 백오피스 지원 서비스 – 실적②

클라우드 관련 고정매출 비율이 50%를 돌파하여 안정적인 수익 기반 확립
FY2017 인수한 MoneyLook사업 포함 15% 이상의 성장 전망

사업별 매출구성



백오피스 클라우드 매출액



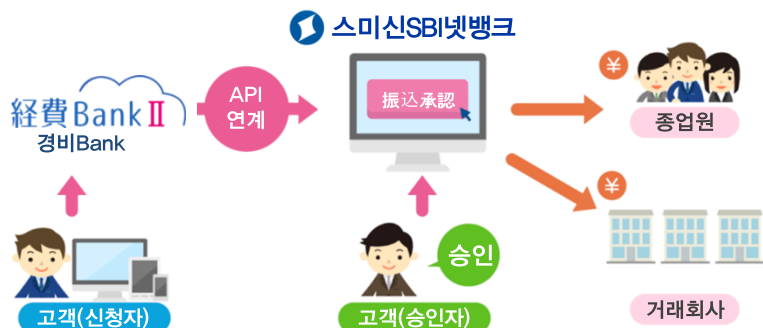
04. 기업지원서비스 사업 – 백오피스 지원 서비스 – 사업전략



FinTech 기술을 응용한 API 연계 및 다양한 서비스로 수익력 향상을 도모

갱신형 API 연계를 활용한 통합이체 서비스 제공 개시
경비 정산 시스템과 통합이체 서비스의 직접 연계를 실현

향후 API 연계 은행 추가 예정



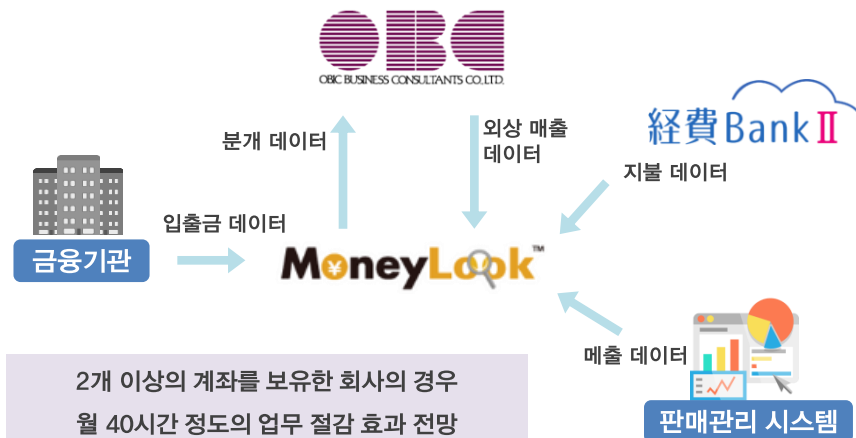
VISA 三井住友VISA카드 연동



MoneyLook의 기술로
입출금 · 채권 채무 대조 관련 업무를 80% 삭감

법인판 MoneyLook은
스크래핑 및 API 연계를 통해 데이터 자동 취득 · 집약되므로
인터넷 뱅킹 등의 데이터도 자동으로 취득 가능

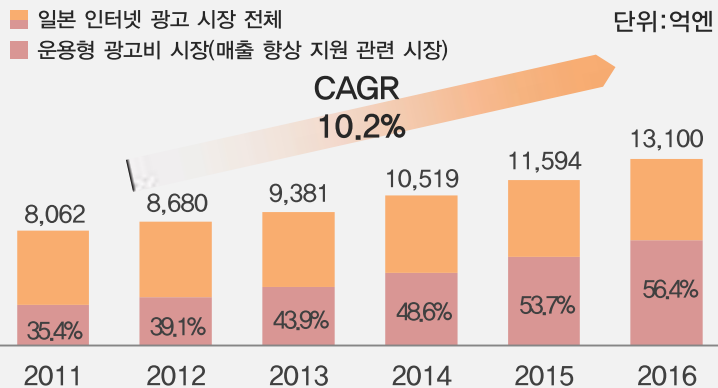
순차적으로 대응 가능한 회계 소프트웨어 확장



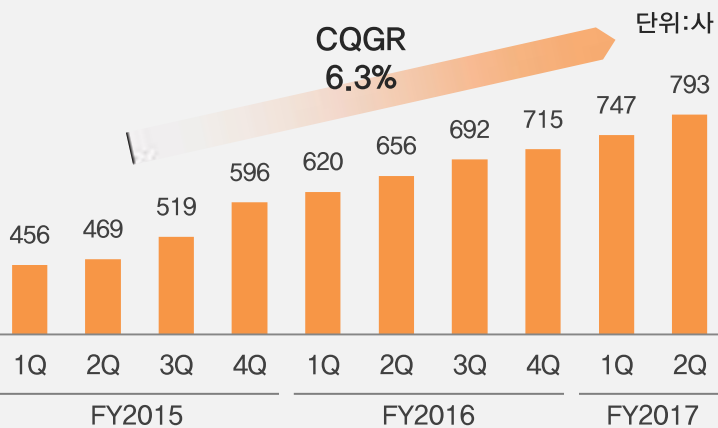
클라우드형 경비 정산 서비스의 데이터를 API로 연계하여 업무 생산성 향상

04. 기업지원서비스 사업 - 사이트내 검색 서비스

매출 향상 지원 서비스 관련 시장



도입실적



비즈니스 구조



- 커스터마이징이 가능한
- 사이트내 검색 ASP/SaaS 제공
 - 사이트내 검색 엔진 제공
 - 마케팅 솔루션 제공

초기·월정액·옵션비용
(정액/개별 견적)



04. 기업지원서비스 사업 - 사업전략



지금까지의 다국어 번역

*SEO: 검색엔진 최적화(Search-Engine Optimization)



번역 사이트는 별개로 인식...



번역 사이트에서는 원어 사이트와 동일한 기능을 이용 불가

번역 사이트는 SEO 대상 외 사이트내 검색도 불가

MINIMAL사와 BST의 기술 연계로 획기적인 다국어 사이트화



※ MINIMAL TECH는 SBI인베스트먼트의 출자기업
출자금액 1.7억엔 출자비율 12.1%

다국어화 개발 툴



**최단 5분내 웹사이트를
30개국어로 번역 대응 가능**



- 5분내에 30개국어 대응 실현
- 입력 문장, 인쇄물도 번역 가능



- 글로벌 직원을 위한 번역이 불필요하므로 제품 가치 향상
- 경쟁제품과의 차별화로 판매연계 강화



번역 사이트 모두 SEO 대상
+
BST의 기술로 번역 사이트도 검색 가능

다국어 사이트내 검색 기술

**BST의 기술로 지금까지 불가능했던
다국어 사이트에서 모국어 검색 가능!**

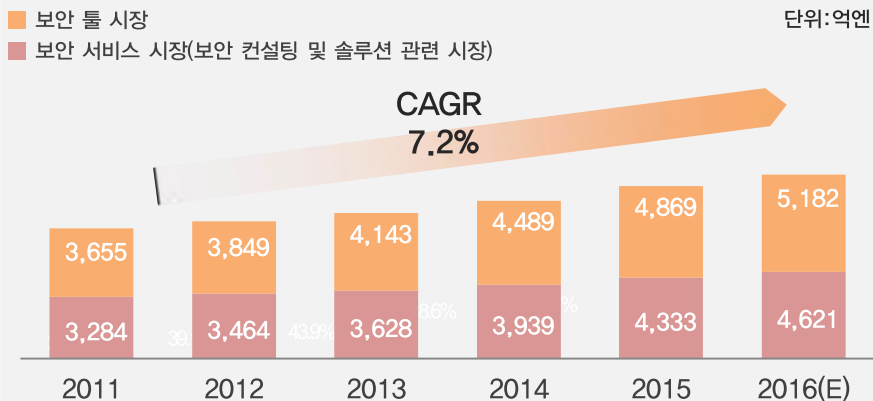


정부 주도의 「관광」 강화책으로
MINIMAL사와 BST의 기술 연계로 최초 실현!



04. 기업지원서비스 사업 – 종합 보안 서비스

보안 컨설팅 및 솔루션 관련 시장



도입실적

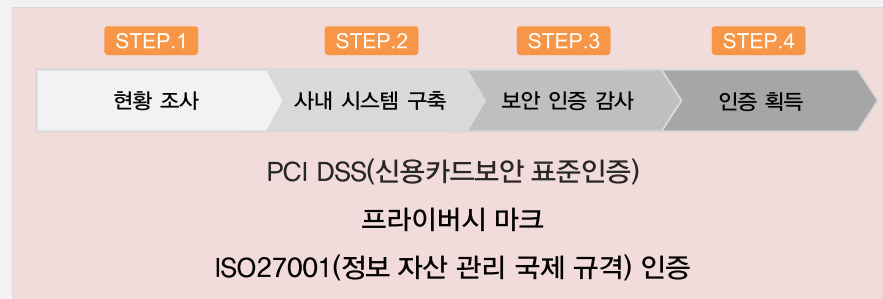
 세가 취약성 진단 서비스	 센슈카이 취약성 진단 서비스	 Dwango.jp 표적형 공격 대책 서비스
 나고야 방송 멀웨어 탐지 서비스	 사이타마 현 표적형 공격 대책 서비스	 문부과학성 표적형 공격 대책 서비스

비즈니스 구조

주식회사 브로드밴드시큐리티

사업자의 정보 보안 강화를 위한
 체제 구축과 인증 취득 지원,
 취약성 진단에서 사고 발생시의 서포트까지
 원스톱으로 제공

● 보안 인증 컨설팅



● 클라우드 보안 서비스

취약성 진단 솔루션(S. Q. A. T.)
 모던 멀웨어 탐지 서비스(MARS)
 표적형 공격 메일 훈련 서비스(APT대책)



INVESTOR RELATIONS 2017
CONTENTS

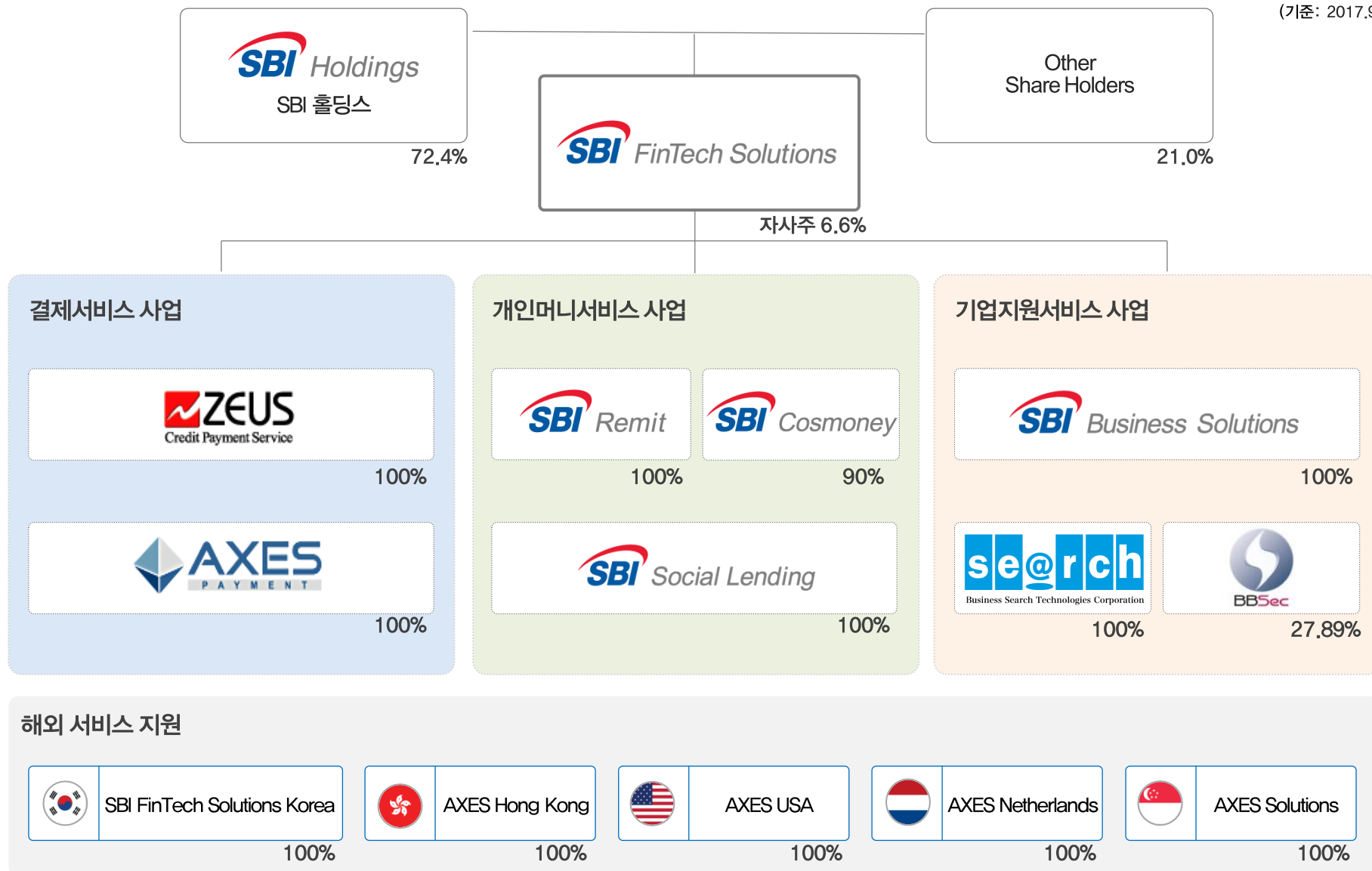
03

Appendix

- 01_ 지배구조
- 02_ SBI FinTech Solutions 개요 및 History
- 03_ SBI그룹
- 04_ 주주환원방침
- 05_ 요약 연결손익계산서
- 06_ 요약 연결재무상태표

01. 지배구조현황

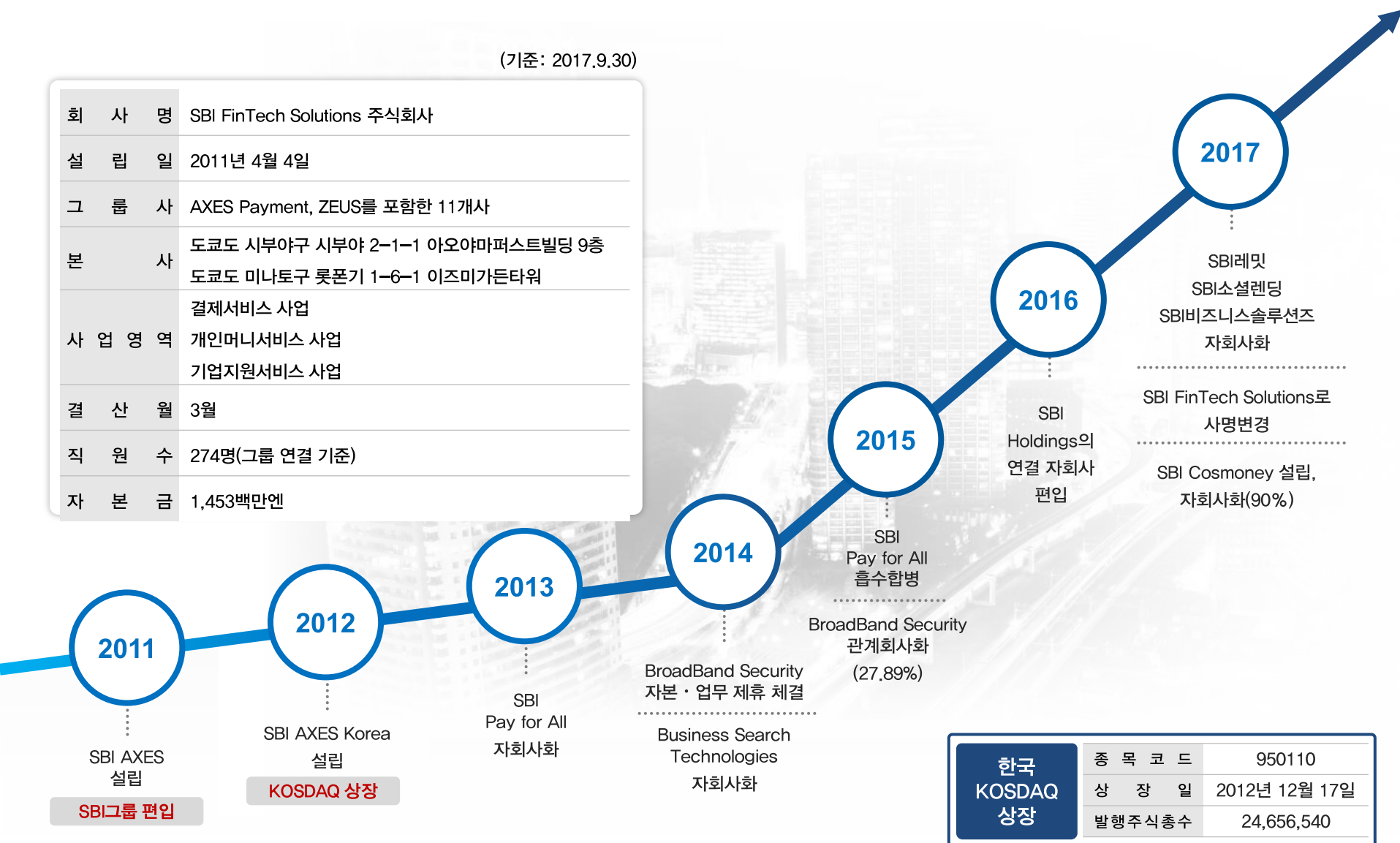
(기준: 2017.9.30)



02. SBI FinTech Solutions 개요 및 History

(기준: 2017.9.30)

회 사 명	SBI FinTech Solutions 주식회사
설 립 일	2011년 4월 4일
그 룹 사	AXES Payment, ZEUS를 포함한 11개사
본 사	도쿄도 시부야구 시부야 2-1-1 아오야마퍼스트빌딩 9층 도쿄도 미나토구 롯폰기 1-6-1 이즈미가든타워
사 업 영 역	결제서비스 사업 개인머니서비스 사업 기업지원서비스 사업
결 산 월	3월
직 원 수	274명(그룹 연결 기준)
자 본 금	1,453백만엔



03. SBI그룹



*SBI그룹 지역별 운용자산 금액

금융서비스 사업

SBI SBI証券 SBI SECURITIES 온라인종합증권	SBI Sumishin Net Bank SBI Sumishin Net Bank 인터넷은행	SBI Insurance SBI Insurance 인터넷손해보험
SBI マネープラザ SBI MONEY PLAZA 금융상품 판매 점포 전개	SBI Japannext SBI Japannext 사설거래시스템 (PTS)	SBI Liquidity Market SBI Liquidity Market FX거래 마켓 인프라 제공
SBI FXトレード SBI FXTRADE FX거래	SBI 生命 SBI Life Insurance 생명보험	SBI いきいき少短 SBI IKIKI SSI 소액단기보험

에셋 매니지먼트 사업

SBI Investment SBI Investment 벤처캐피탈	SBI Bond Investment Management SBI Bond Investment Management 투자운용 등
SBI Ven Capital SBI Ven Capital 해외 투자 관리	SBI Asset Management SBI Asset Management 투자교문
MORNINGSTAR Morningstar Japan K.K. 투신 등급 평가 등	MORNINGSTAR ASSET MANAGEMENT MORNINGSTAR Asset Management 투자자 자문 서비스

바이오 관련 사업

SBI Biotech SBI Biotech 의약품 연구 개발
SBI Pharma SBI Pharma ALA관련 상품 개발 (제약사업)
SBI ALApromo SBI ALApromo ALA 관련 상품 판매

한국내 주요 계열사	SBI FinTech Solutions (KOSDAQ 상장)	SBI Investment Korea (KOSDAQ 상장)	SBI Savings Bank (한국 최대 저축은행)
---------------	---	--	---

04. 주주환원방침

SBI FinTech Solutions는 적극적인 주주환원책을 이어 왔습니다

기준년도	FY2012	FY2013	FY2014	FY2015	FY2016	FY2016	FY2016	
	KOSDAQ 상장	상장기념 배당	기말배당	기말배당	자사주 신탁계약	기말배당	자사주 취득	기말배당
	2012년 12월 17일	2013년 3월 31일	2014년 3월 31일	2014년 12월 10일	2015년 3월 31일	2016년 2월 18일	2016년 3월 31일	2017년 3월 31일
1주당 배당금	총 17엔(189원) (상장기념배당 11.23엔,기말배당 5.77엔)		5엔(50원)		10엔 (90원)		10엔(107원)	10엔(101원)
시가배당률	4.6%		1.5%	· 취득기간 : 2014.12.10~ 2015.12.09	2.8%	· 취득기간 : 2016.01.22~ 2016.02.18	2.7%	2.5%
배당성향	50.77%		71.71%	· 취득주식 총수: 156,347주	78.33%	· 취득주식 총수: 1,462,771주	49.05%	51.17%
배당금총액	363백만엔 (4,055백만원)		107백만엔 (1,072백만원)	· 취득가액 총액: 493,710,160원	213백만엔 (1,912백만원)	· 취득가액 총액: 4,973,421,400원	197백만엔 (2,104백만원)	197백만엔 (1,988백만원)

* 원화기준 배당금 = 배당결의일 당일 기준환율을 적용

시가배당률 = 배당 관련 주주명부 폐쇄일 2매매거래일 전부터 과거 일주일간 코스닥시장에서 형성된 종가의 산술평균 가격을 1주당 배당금의 백분율로 산정

구분	FY2017 1H	FY2016	FY2015
재무상태표(기말)	10.2042	9.9852	10.2602
손익계산서(평균)	10.1892	10.6110	9.6333

05. 요약 연결손익계산서

● 엔화기준

단위 : 백만엔

과목	FY2017 1H	FY2016	FY2015
매출액	6,161	8,077	7,161
매출원가	3,687	5,934	5,173
매출총이익	2,474	2,142	1,988
판매비와 관리비	1,848	1,601	1,500
기타차익 및 차손	(2)	5	(6)
영업이익	625	546	482
금융수익	4	5	4
금융비용	(50)	11	5
외환차손익	(4)	(1)	(53)
지분법투자손익	11	4	56
법인세비용차감전순이익	585	543	484
법인세비용	141	177	39
당기순이익	444	366	445

*IFRS기준

● 원화기준

단위 : 백만원

과목	FY2017 1H	FY2016	FY2015
매출액	62,776	85,701	68,982
매출원가	37,564	62,970	49,835
매출총이익	25,212	22,731	19,147
판매비와 관리비	18,828	16,990	14,448
기타차익 및 차손	(18)	57	(59)
영업이익	6,367	5,797	4,640
금융수익	43	47	43
금융비용	(513)	113	52
외환차손익	(44)	(7)	(509)
지분법투자손익	110	42	543
법인세비용차감전순이익	5,963	5,766	4,666
법인세비용	1,442	1,881	378
당기순이익	4,522	3,885	4,288

*IFRS기준

구분	FY2017 1H	FY2016	FY2015
재무상태표(기말)	10.2042	9.9852	10.2602
손익계산서(평균)	10.1892	10.6110	9.6333

06. 요약 연결재무상태표

● 엔화기준

단위 : 백만엔

과목	FY2017 1H	FY2016	FY2015
비유동자산	2,603	1,644	1,643
유동자산	20,743	10,567	9,012
자산총계	23,345	12,210	10,654
비유동부채	1,922	424	485
유동부채	19,202	8,693	7,245
부채총계	21,124	9,117	7,730
자본금	1,453	803	803
기타불입자본	(530)	1,248	1,248
이익잉여금	1,802	1,554	1,385
자기주식	(522)	(522)	(522)
기타자본구성요소	0	10	10
지배기업의 소유주에게 귀속되는 자본	2,204	3,093	2,925
비지배지분	18	0	0
자본총계	2,221	3,093	2,925

*IFRS기준

● 원화기준

단위 : 백만원

과목	FY2017 1H	FY2016	FY2015
비유동자산	26,561	16,411	16,854
유동자산	211,661	105,510	92,460
자산총계	238,221	121,922	109,314
비유동부채	19,616	4,229	4,973
유동부채	195,938	86,805	74,334
부채총계	215,554	91,034	79,307
자본금	20,552	11,356	11,356
기타불입자본	(7,492)	17,662	17,662
이익잉여금	20,064	17,740	16,151
자기주식	(5,507)	(5,507)	(5,507)
기타자본구성요소	(5,130)	(10,363)	(9,654)
지배기업의 소유주에게 귀속되는 자본	22,487	30,888	30,008
비지배지분	180	0	0
자본총계	22,667	30,888	30,008

*IFRS기준

주: 자본금 및 자본잉여금은 역사적 환율(2009년 3월말 14.1480) 적용



Imagination and Innovation

IR Contacts

Tel 02-2038-2791

Fax 02-2038-2796

Email ir@sbi-finsol.co.jp

Site <https://www.sbi-finsol.co.jp/kr/>

Address 17F Two IFC, 10, Gukjegeumyung-ro,
Yeongdeungpo-gu, Seoul, Korea

