

Investor Relations 2022

SBI FinTech Solutions

IR Presentation | FY2021 3Q

TABLE OF CONTENTS

01 Business Overview

01_ Company Summary

02_ Business Strategy

03_ 기업지원서비스 사업

04_ 결제서비스 사업

05_ 개인머니서비스 사업

02 FY2021 3Q Overview

01_ Financial Highlight

02_ 사업부문별 비교

03_ 주요 계열사 매출 추이

03 Appendix

01_ 지배구조

02_ 회사 개요 및 연혁

03_ SBI그룹

04_ 주주환원방침

05_ 요약 연결손익계산서

06_ 요약 연결재무상태표

Disclaimer

- 본 자료에 게재된 사항은 투자의 권유를 목적으로 하는 것이 아니며, 투자자의 이해를 높이고 투자 판단에 참고가 되는 다양한 정보를 제공할 목적으로 작성되었습니다.
- 당사는 본 자료에 포함된 정보의 완전성 및 사업전략 등 장래에 관련된 부분에 대해서는 보증하지 않습니다.
- 본 자료의 내용은 예고 없이 변경 또는 폐지될 수 있으므로 미리 양해 부탁드립니다.
- 본 자료의 재무수치는 외부감사인의 감사를 받지 아니한 자료로 투자자의 편의를 위해 작성되었으며, 향후 외부감사인의 감사 과정에서 변경될 수 있습니다.
- 본 자료의 IFRS 재무수치는 표시 단위 미만을 절사하여 표시하고 있습니다.
- FY2018 1Q부터 IFRS 15호(고객과의 계약으로 발생하는 손익) 적용으로 일부 사업의 매출인식 기준이 총액에서 순액으로 변경되었습니다.
- FY2020 3Q 종속회사 매각으로 IFRS 5호(매각예정비유동자산과 중단영업)를 적용하여 FY2020 3Q 이전의 과거 수치를 소급 적용하였습니다.

Business Overview

01_ Company Summary

02_ Business Strategy

03_ 기업지원서비스 사업

04_ 결제서비스 사업

05_ 개인머니서비스 사업

01. Company Summary

3개의 사업부문으로 다양한 FinTech 서비스를 제공하는
「종합 핀테크 솔루션 기업」



개인머니서비스 사업

블록체인 기반의 RippleNet 등
다양한 결제 네트워크를 통한
국제송금 서비스를 제공(韓/日)

국제송금 서비스



SBI레미트



SBI코스머니

결제서비스 사업

EC사업자에게 다양한 결제 및
파이낸셜 솔루션 서비스를
원스톱으로 제공

결제대행 서비스 | 파이낸셜 솔루션 서비스



ZEUS



AXES Payment

기업지원서비스 사업

경비정산 및 워크플로우 등
다양한 클라우드 기반
백오피스 솔루션을 제공

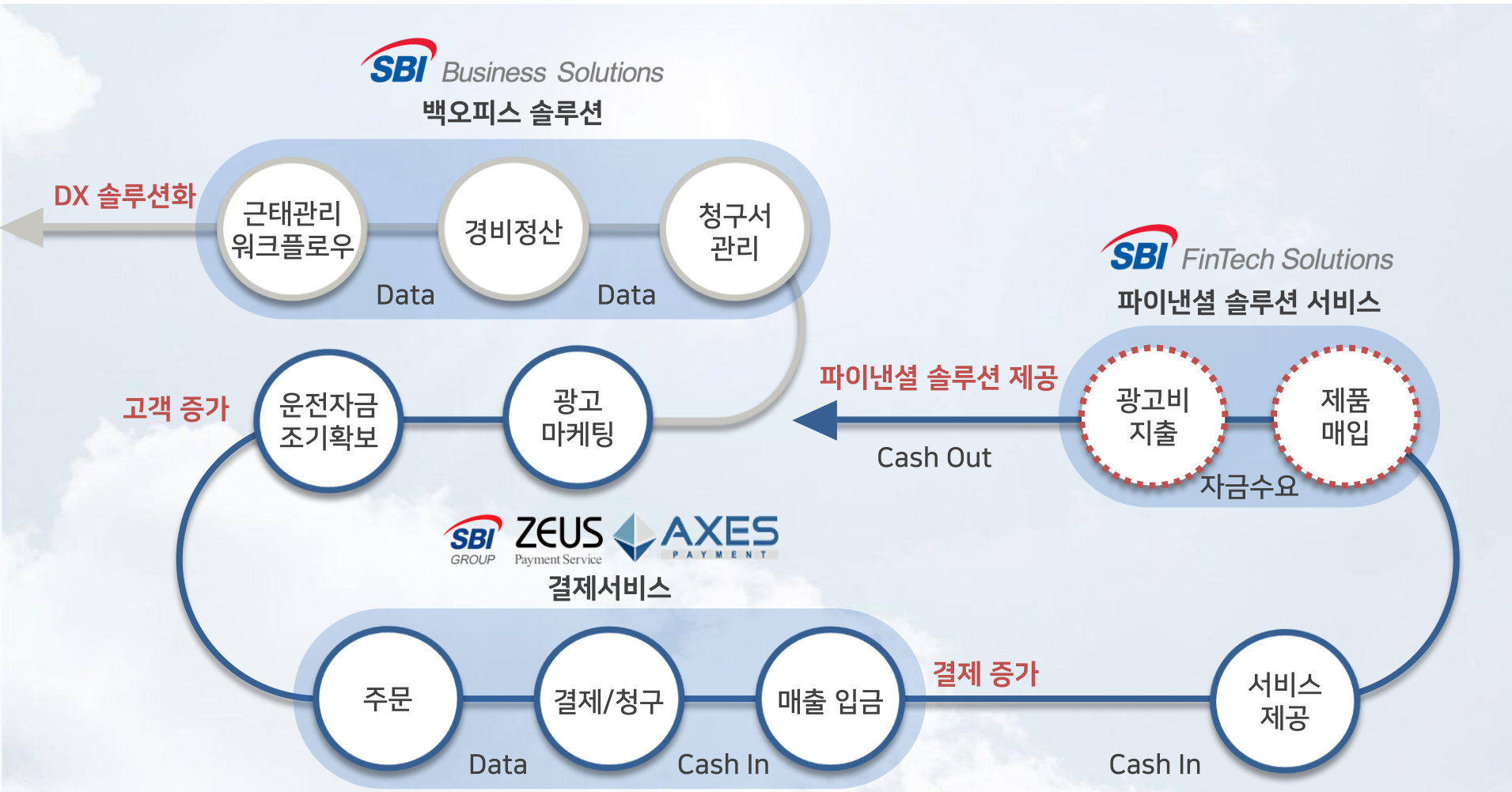
백오피스 지원 서비스



SBI비즈니스솔루션즈

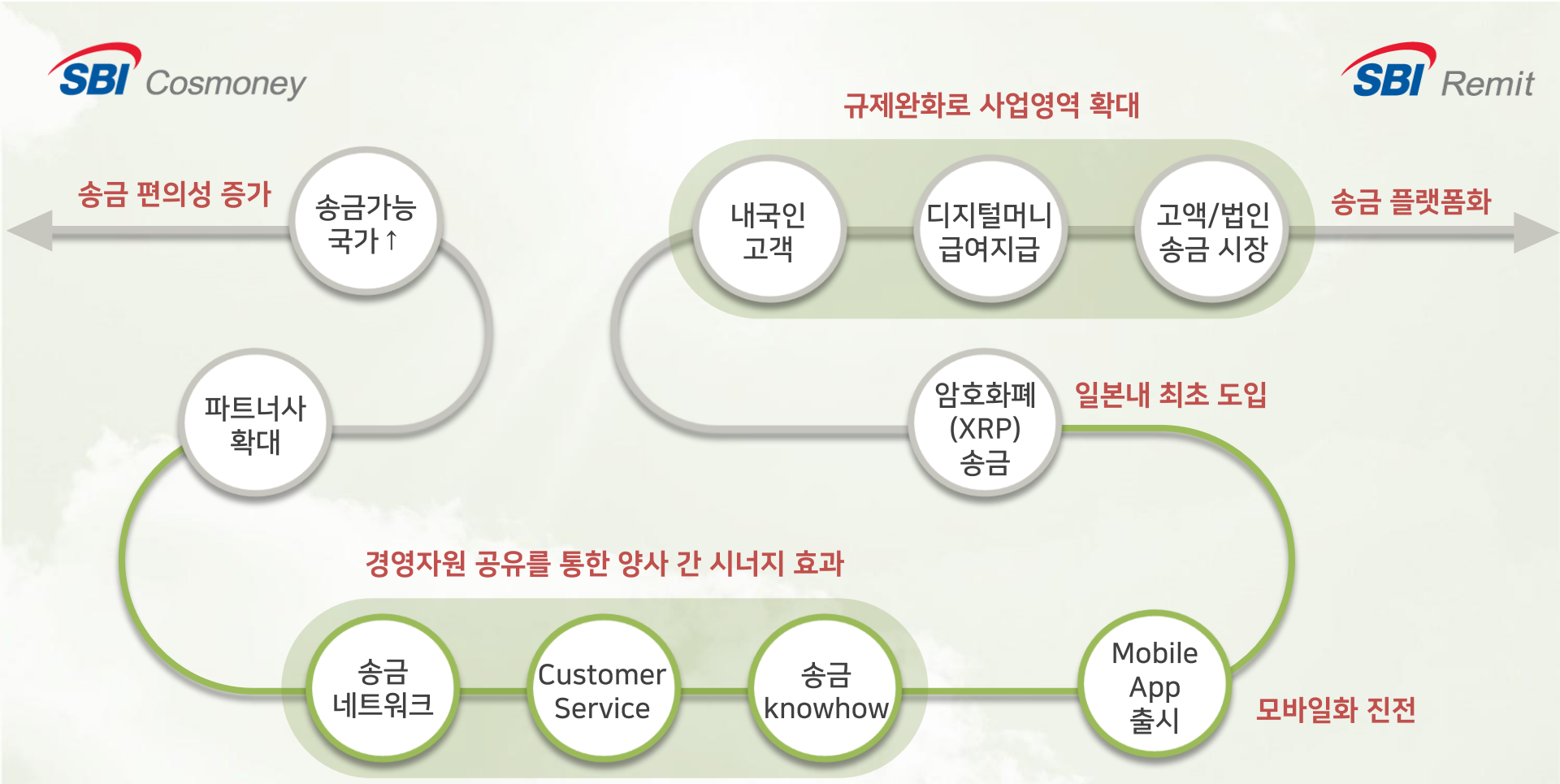
02. Business Strategy①

전략①: 다양한 Cash Flow 사이클을 커버하는 Value Chain 확보로 중소기업 지원

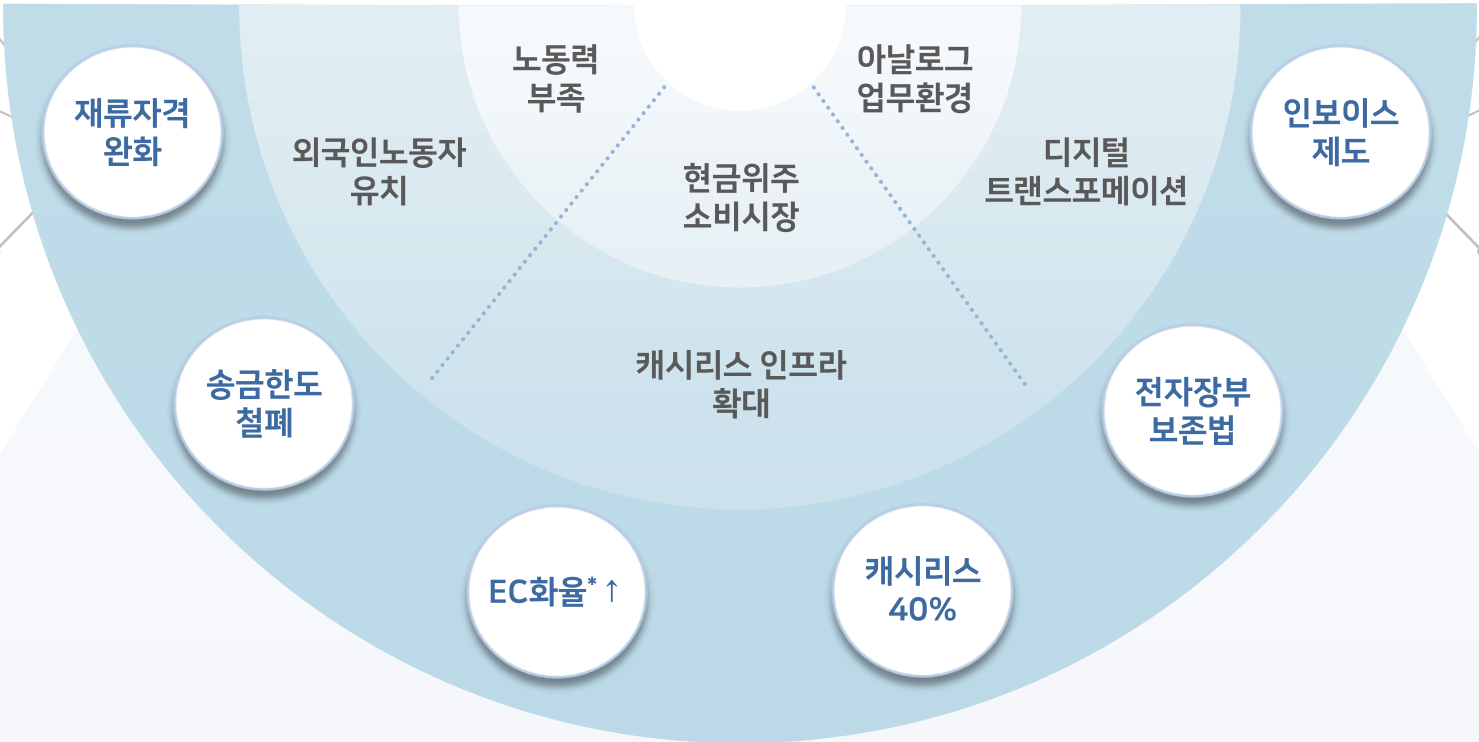


02. Business Strategy②

전략②: 한/일 시장을 넘어 글로벌 송금 시장 차세대 플랫폼 기업으로 진화



02. Business Strategy③



SME 친화 DX(Digital Transformation) 솔루션 제공

모바일 간편송금 플랫폼

스몰EC 결제 플랫폼

자금관리 플랫폼

*EC화율(%) = EC시장/상거래시장

기업지원서비스 사업

SBI Business Solutions



경비정산 · 워크플로우 · 근태관리 등 클라우드형 백오피스 지원 서비스 제공

03. 기업지원서비스 사업 - 백오피스 지원 서비스

SBI비즈니스솔루션즈, 기업용 백오피스 클라우드 서비스 및 금융기관의 인터넷 거래 서비스를 통합하여 관리할 수 있는 계좌통합관리 서비스, 마이넘버 관련 업무를 고객 니즈에 따라 최적화하여 마이넘버 관리 서비스 제공

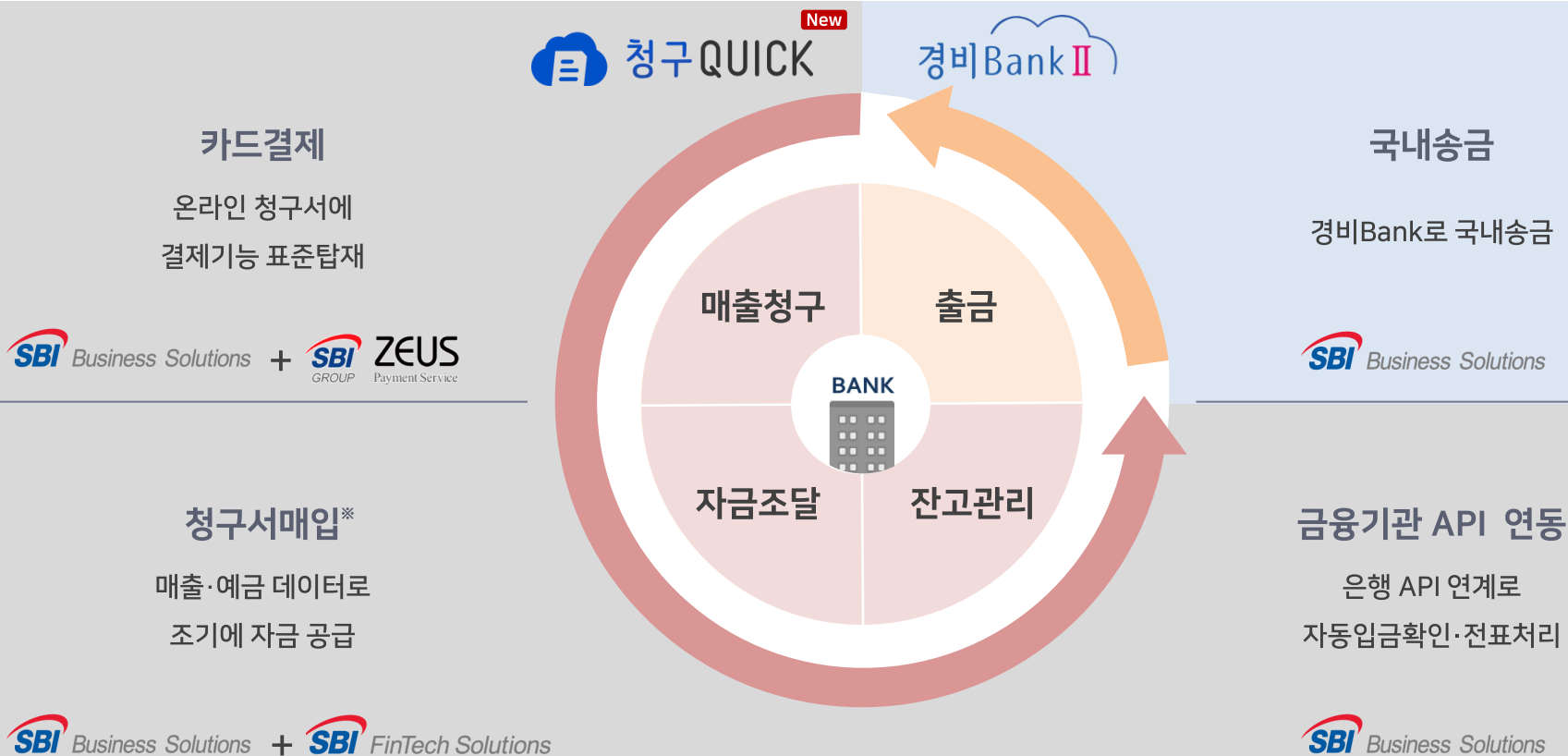


- 소규모기업·개인사업자
- 중소기업
- 회계소프트 업체
- 금융기관

03. 기업지원서비스 사업 - 백오피스 지원 서비스

190만 중소기업의 과제를 해결하는 자금관리플랫폼 신규 출시

청구QUICK, 중소기업의 자금흐름 전체를 디지털 관리



※ : 2022년 여름 서비스 개시예정

B2B 결제 온라인화

데이터 기반 파이낸스 서비스 제공

입출금 데이터 디지털 통합 관리

03. 기업지원서비스 사업 - 백오피스 지원 서비스

청구QUICK 출시로 중소기업의 DX 솔루션 라인업 강화
 그룹 시너지를 통해 타사와 차별화되는 자금순환 통합 솔루션 제공

	기업의 캐시플로우					
	매출청구			자금조달	잔고관리	출금
	청구서 관리	카드결제	계좌이체 ^{※1}	청구서매입 ^{※2}	계좌관리	경비정산
	○	○	○	○	○	○
A사	×	○	○	○	×	×
B사	○	×	×	×	×	○
C사	○	×	×	○	○	○

※1 : 향후 순차적으로 대응 예정
 ※2 : 2022년 여름 서비스개시 예정

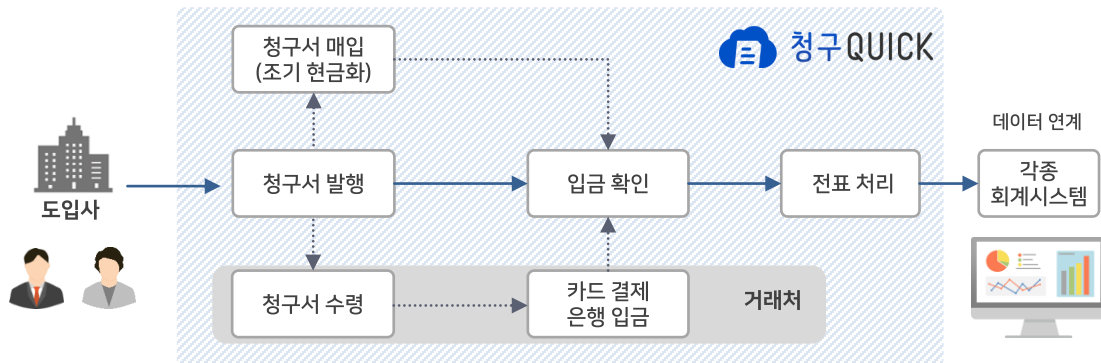
03. 기업지원서비스 사업 - 백오피스 지원 서비스

자금관리 플랫폼



New

청구서 작성부터 발행, 입금확인, 전표처리까지 가능한 클라우드 자금관리 플랫폼

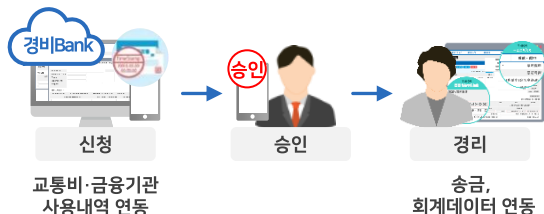


경비정산 솔루션



경비신청 및 승인, 송금, 회계데이터 작성까지 원스톱 지원 회계 프로세스를 간소화하는 클라우드 경비정산 시스템

스마트폰/멀티OS 대응

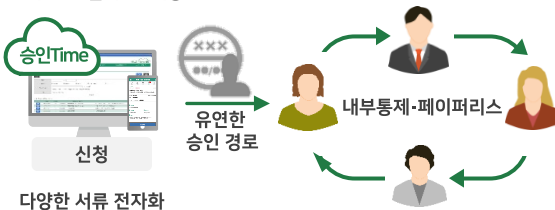


워크플로우 솔루션



언제 어디서든 웹에서 품의 및 날인신청 · 승인할 수 있는 클라우드 워크플로우 시스템

스마트폰/멀티OS 대응



근태관리 솔루션



출퇴근 기록 및 휴가 등 인사·근태 업무 관리 웹 브라우저 기반 클라우드 근태관리 시스템



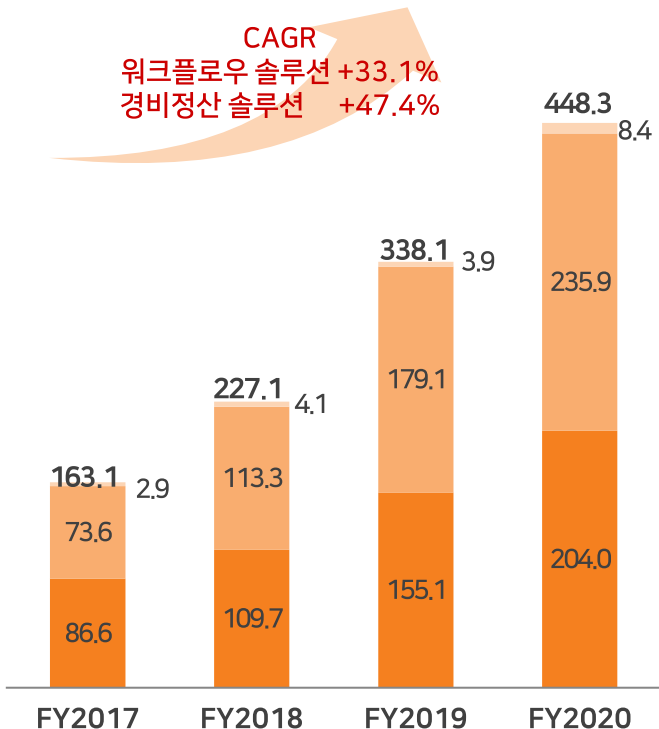
03. 기업지원서비스 사업 - 백오피스 지원 서비스

일본 중소·중견기업 중 68%가 아날로그식 관리 체제로 잠재적 고객은 약 8만사 추정
 코로나19로 인한 원격 근무환경 확대되며 백오피스 클라우드 솔루션 시장의 성장 가속화 전망
 2022년 전자장부보존법 시행 및 시장 성장 기대 고조로 우호적인 영업환경 조성

클라우드 ERP 솔루션 시장규모 추이

- 워크플로우 솔루션
- 경비정산 솔루션
- 근태관리 솔루션

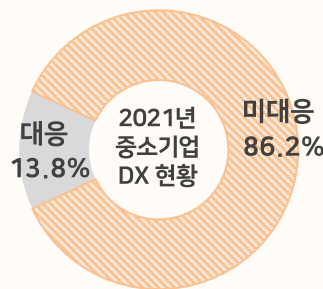
단위: 억엔



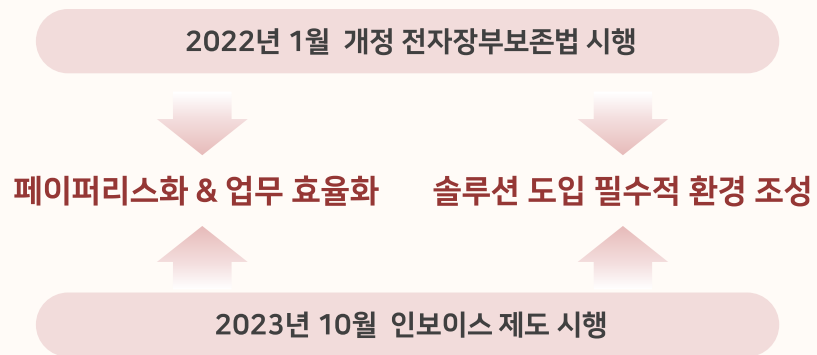
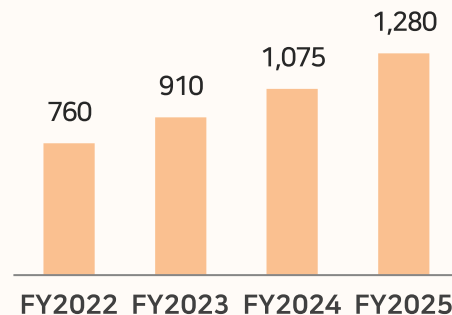
당사 라인업

자료: MIC경제연구소, 매년 7월~6월까지의 집계

중소기업 DX 대응은 10% 수준으로 성장 잠재력이 높은 시장



● 클라우드 ERP솔루션 수요예측(백만엔)

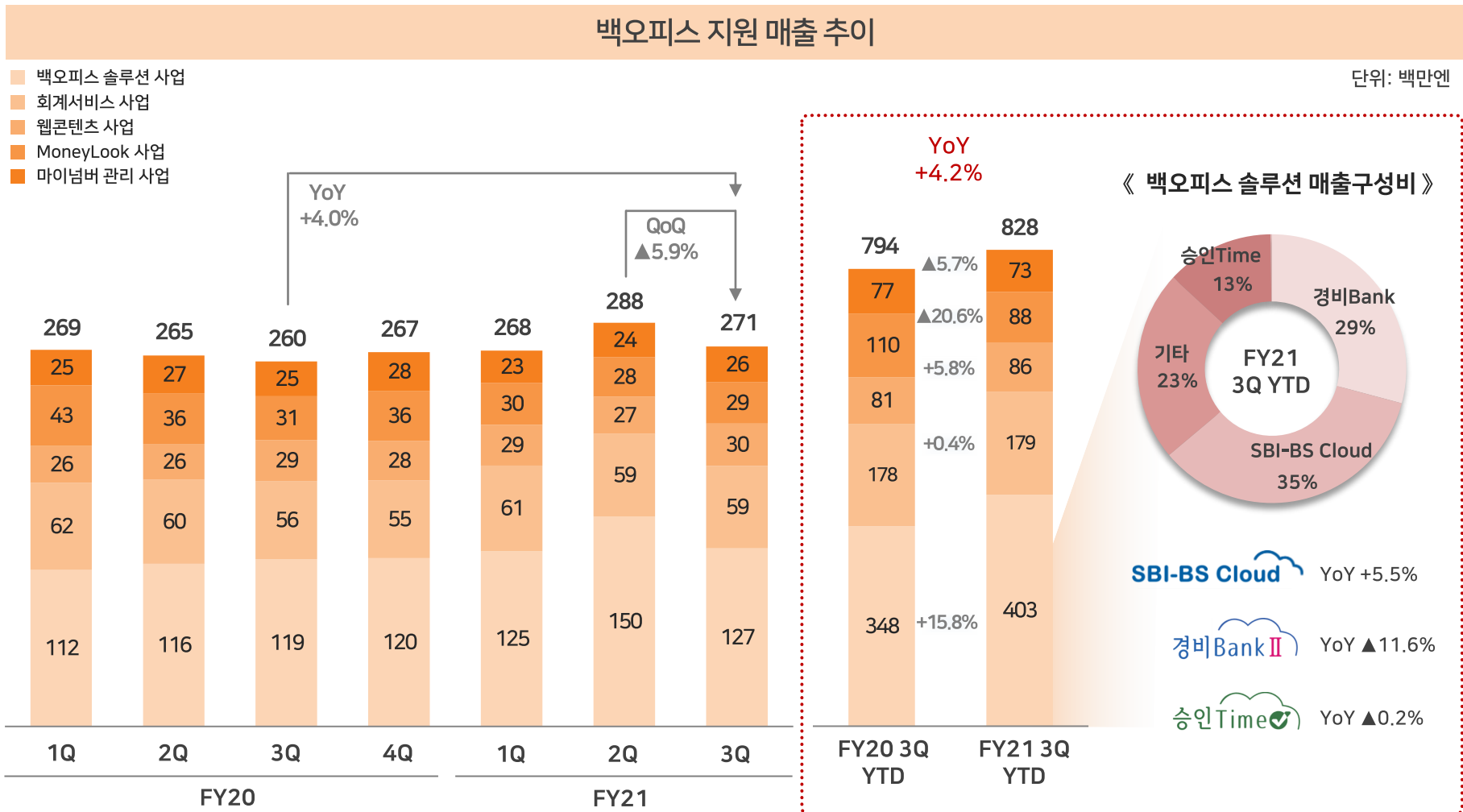


자료: MIC경제연구소 「ERP 프론트솔루션 시장 실태와 전망 2021」, 총무성 「정보통신백서」 토대로 당사 집계

※ 전자장부보존법: 「전자계산기를 사용하여 작성하는 국세관계장부서류의 보존방법 등 특례에 관한 법률」 중 출력물로의 보관이 의무화 되어있던 국세 관계 장부 및 서류의 전자 파일화 및 저장에 대한 규칙을 정하는 법률로 1998년 시행
 인보이스 제도 : 소비세 과세 사업자가 "적용세율이나 세액의 기재의 의무화한 적격 청구서"를 교부하도록 의무화하는 제도

03. 기업지원서비스 사업 - 백오피스 지원 서비스

백오피스 솔루션 관련 매출비중이 높은 안정적인 사업 포트폴리오



결제서비스 사업

ZEUS



온라인 및 오프라인 단말기·POS 등 다양한 결제서비스 제공

AXES Payment



온라인 결제서비스 제공

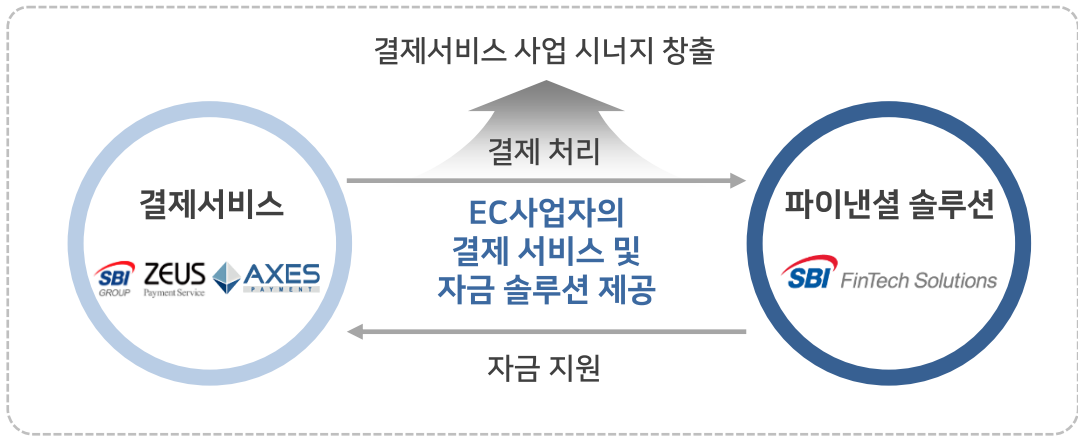
SBI FinTech Solutions



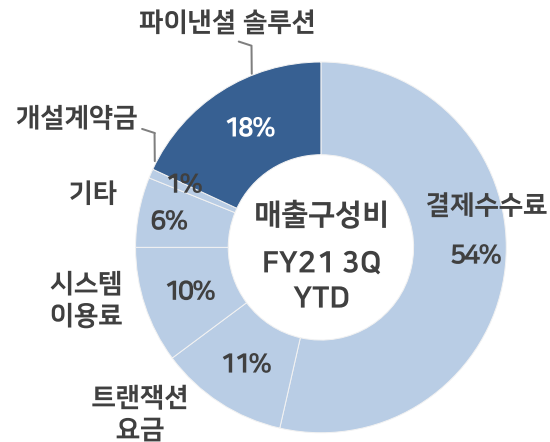
중소기업 및 스몰비즈니스의 다양한 자금수요에 파이낸셜 솔루션 제공

04. 결제서비스 사업

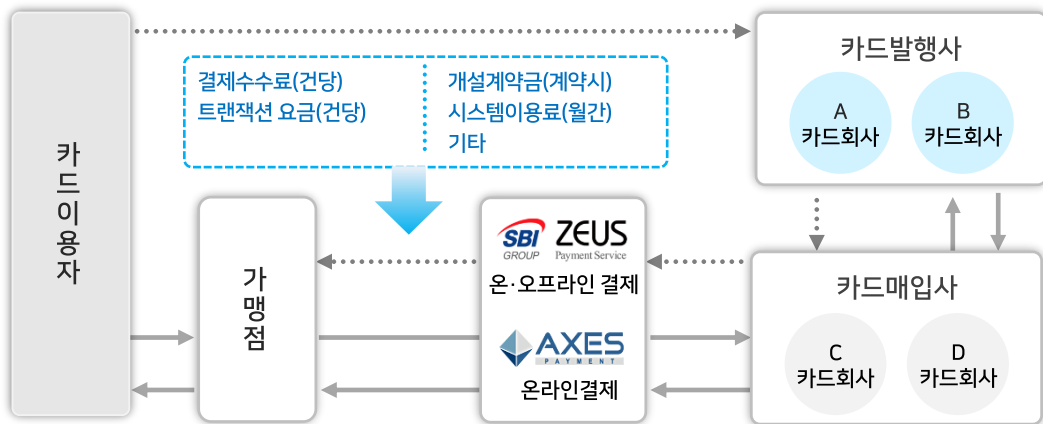
비즈니스 구조



매출구성



→ Transaction Data Flow → Money Flow



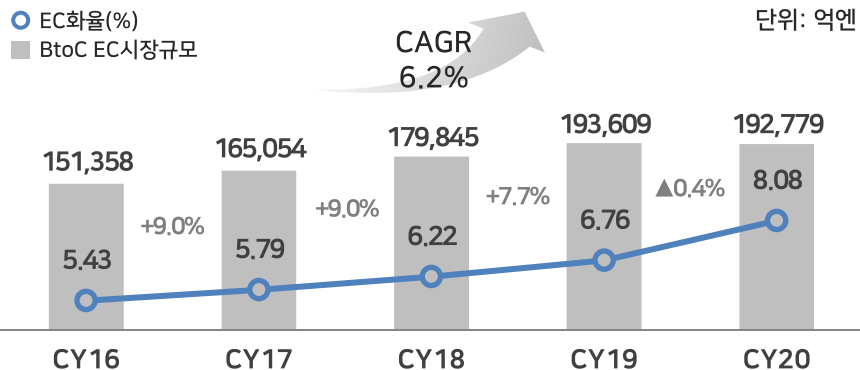
구분	정의
결제서비스	
결제수수료	결제금액당 일정 비율로 수취하는 수수료
트랜잭션요금	결제데이터 1건당 발생하는 처리수수료
시스템이용료	결제시스템, 매출관리시스템, 고객지원에 대한 월이용료
개설계약금	결제서비스 도입 시 초기 도입 비용
기타	개설계약금 및 결제서비스 이외의 지원 서비스
파이낸셜 솔루션	결제서비스 트랜잭션 데이터를 바탕으로 매출을 예측하여 장래채권 등을 매입하는 자금지원서비스

04. 결제서비스 사업



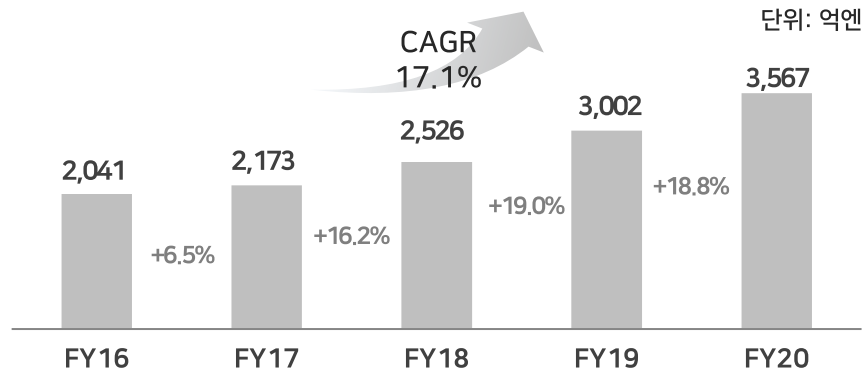
일본B2C 전자상거래 및 전자결제서비스시장은 각각 CAGR 6.2%, 15.0%로 견조한 성장세
일본 내 캐시리스 결제비율 25%대, 결제 인프라 및 이용자의 긍정적인 인식 확대 추세

BtoC EC시장규모



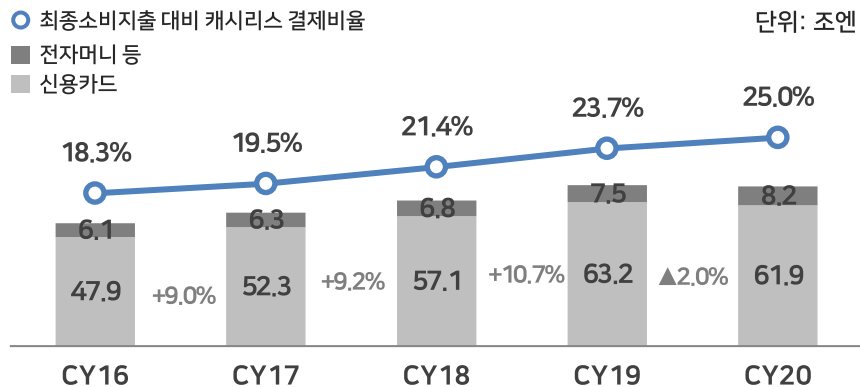
자료: 경제산업성

전자결제서비스 시장규모



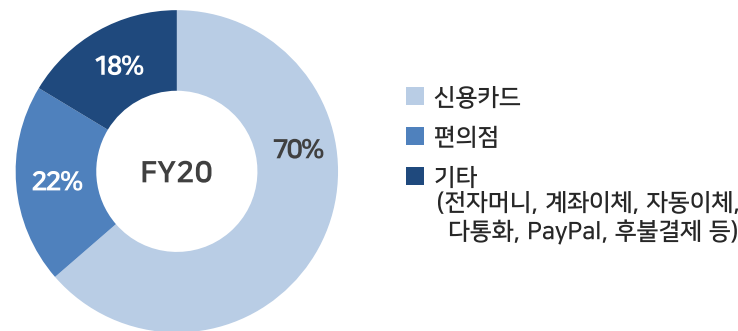
자료: MIC경제연구소, 「전자결제대행서비스시장 2021」

최종소비지출 대비 캐시리스 결제비율



자료: 경제산업성 「Cashless vision」, JAPAN CONSUMER CREDIT ASSOCIATION 「일본 신용카드 통계」
주: 캐시리스 = 물리적인 현금(지폐, 동전)을 사용하지 않고 결제할 수 있는 상태

EC시장내 결제수단별 비중



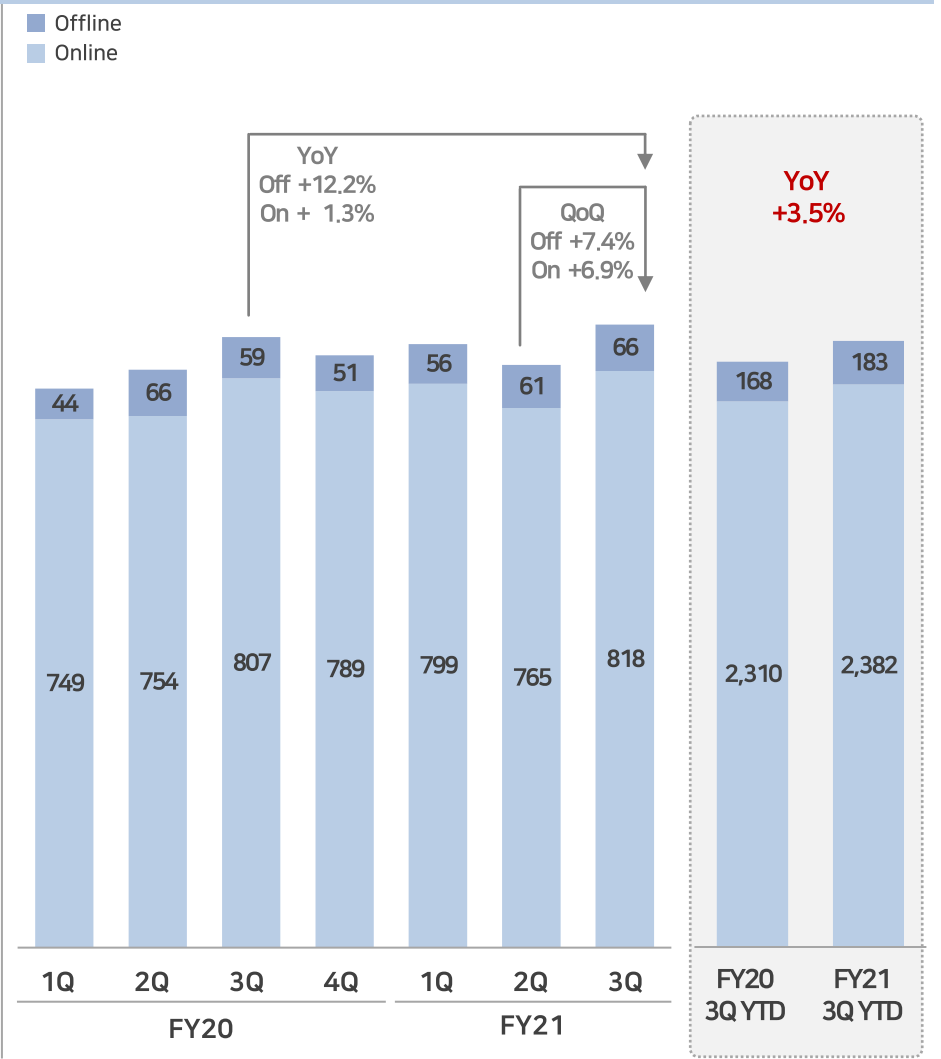
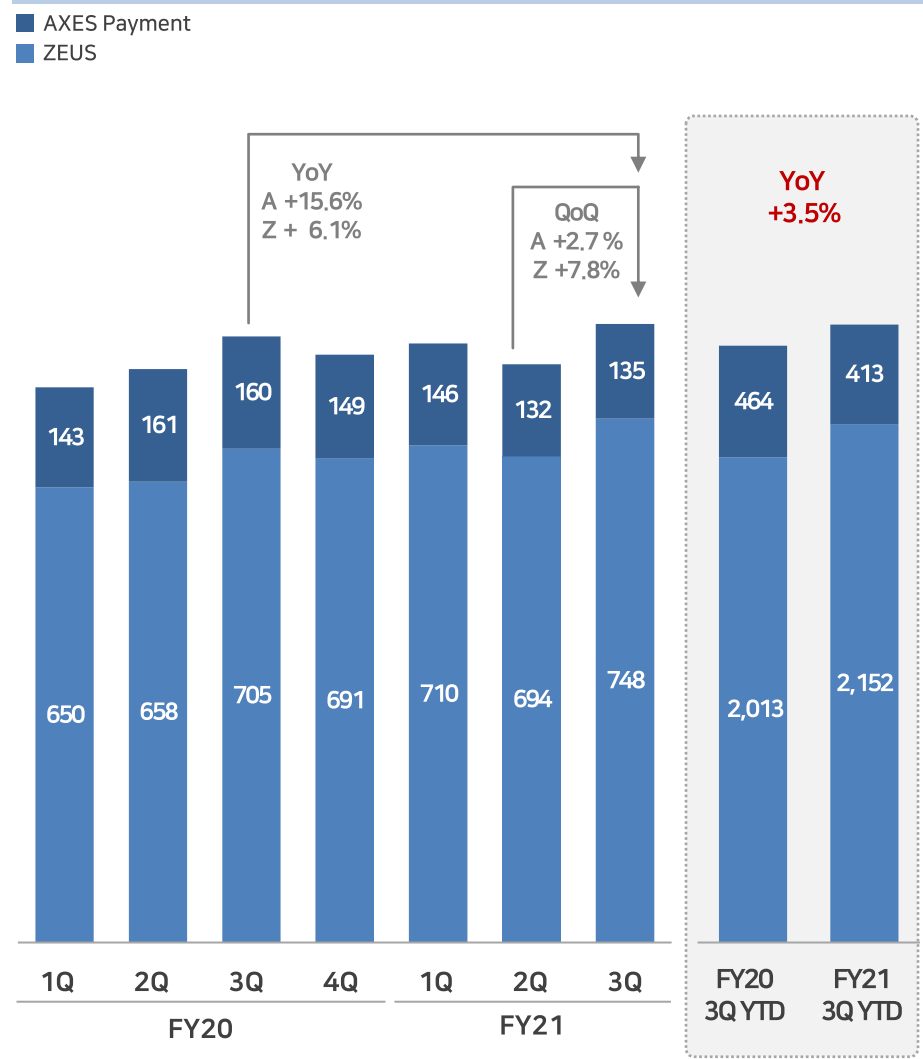
자료: MIC경제연구소, 「전자결제대행서비스시장 2021」

04. 결제서비스 사업



단위: 억엔

결제취급액

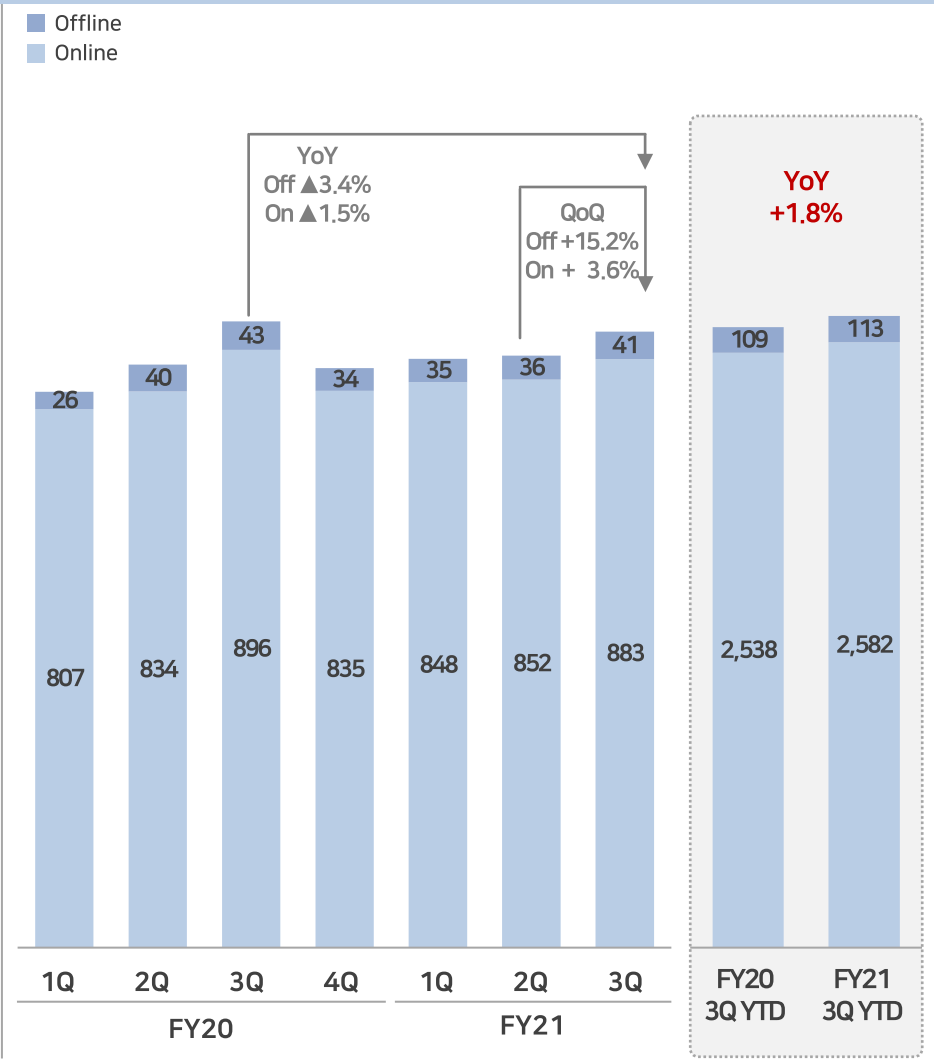
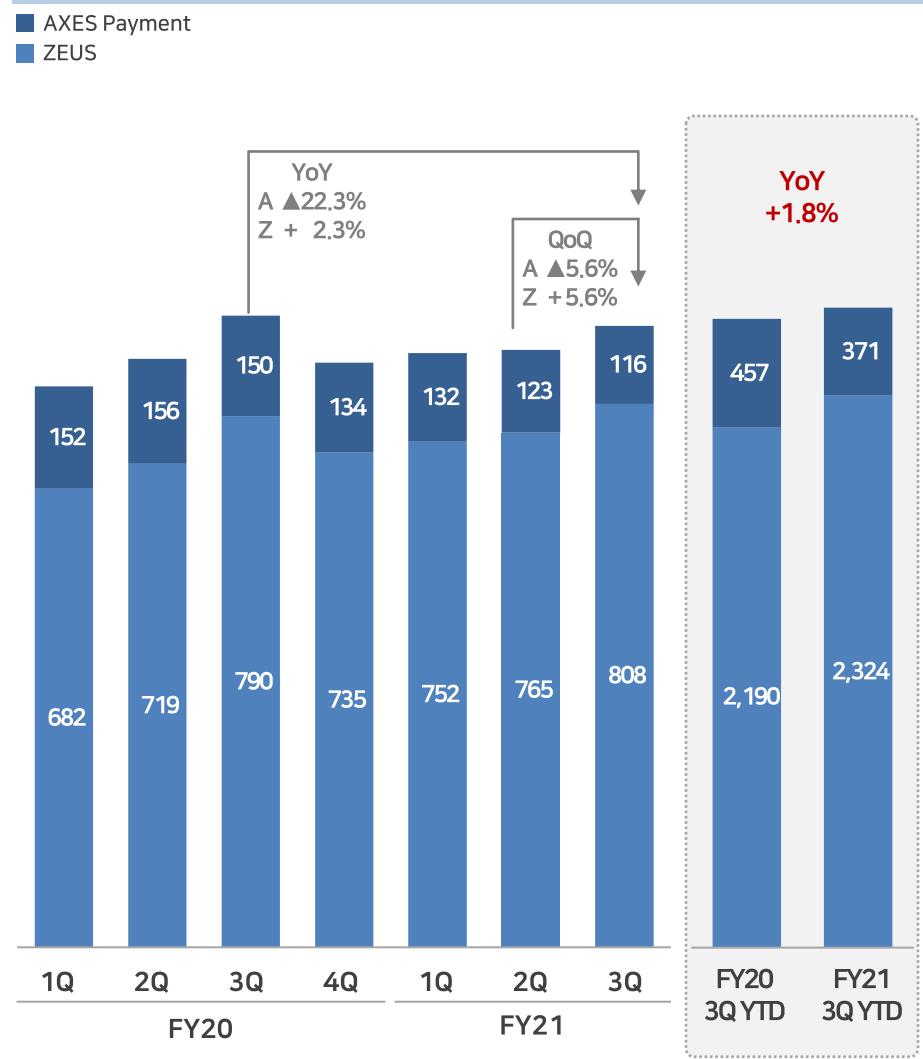


04. 결제서비스 사업



단위: 만건

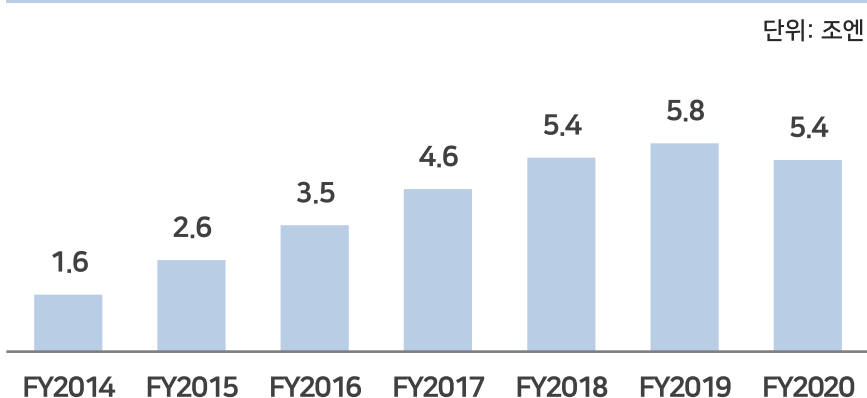
결제처리건수



04. 결제서비스 사업 - 파이낸셜 솔루션

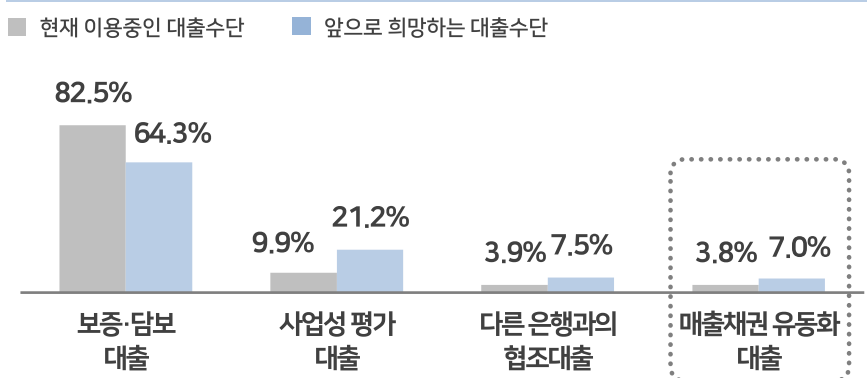
중소기업 및 스몰비즈니스의 자금조달 수요에 다양한 파이낸셜 솔루션 제공
 FY21 3Q, 사업개시 1년 만에 매출채권 취급잔액 151억엔 확보하며 급성장세

일본 내 팩토링 거래량



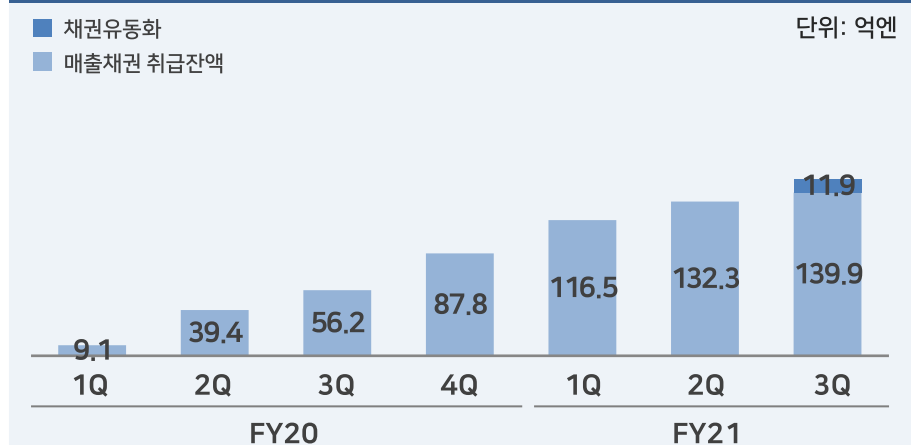
자료: 일본 전국은행협회 전자채권기록기관, 전은전자채권네트워크(densai.net)
 주: 일본 내 팩토링 거래량 = 전은전자채권네트워크의 청구 등 취급액으로, 어음과 매출채권이 대상입니다.

일본 기업의 자금조달 현황

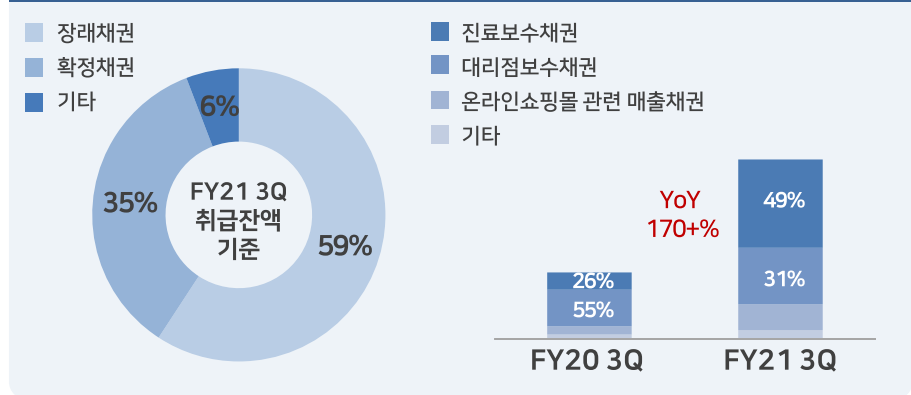


자료: 일본 중소기업청 백서(2016년) 토대로 당사 조사

당사 매출채권 취급잔액 추이



당사 파이낸셜 솔루션 매출채권 구성비



04. 결제서비스 사업 - 파이낸셜 솔루션

매출채권 등을 매입하여 미리 현금을 할인하여 지급하고 채권 만기일에 대금을 회수하는 자금지원 서비스
 「자금조달력」+ 「자체심사모델」+ 「안정적 포트폴리오」로 비즈니스 모델 조기 정착
 핀테크 모델 활용한 장래채권 예측 매입 서비스로 고객 자금수요 충족

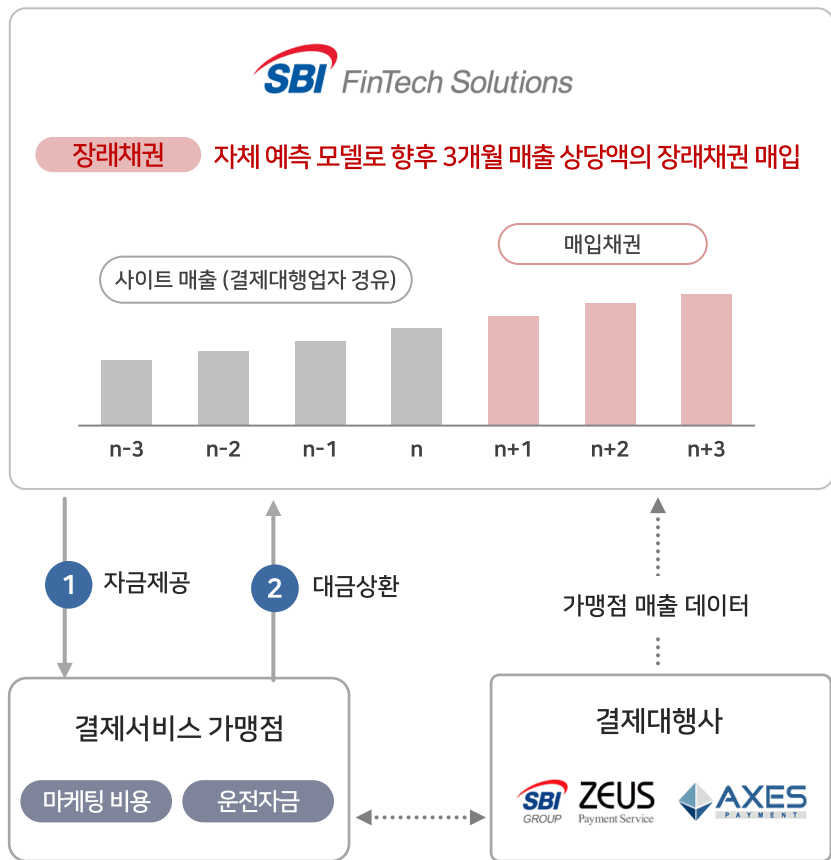


04. 결제서비스 사업 - 파이낸셜 솔루션

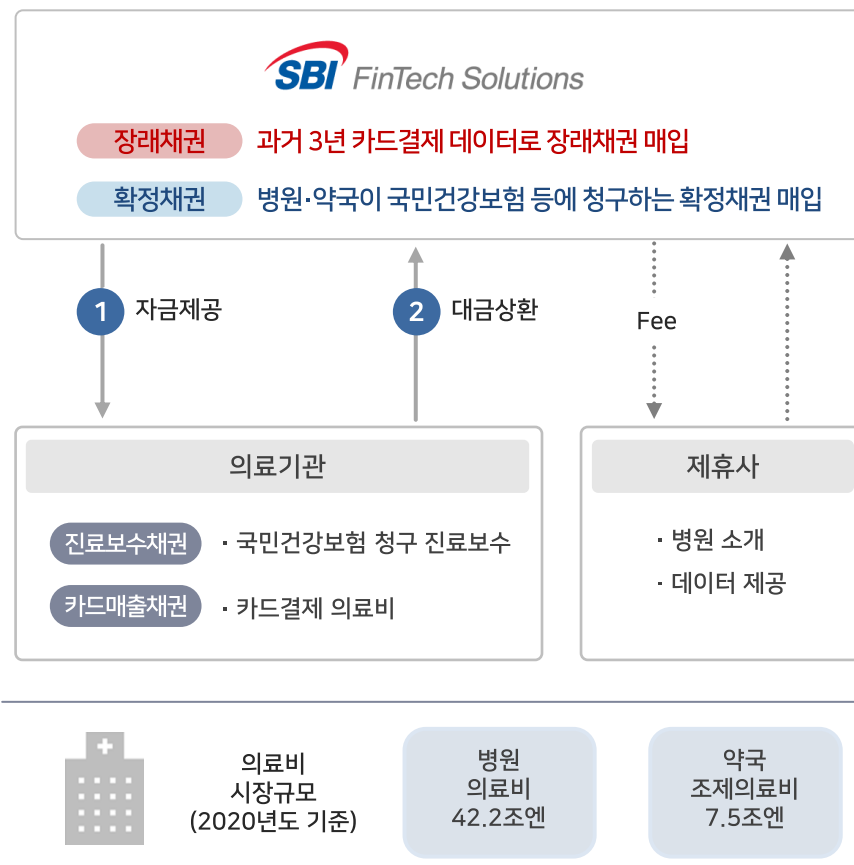
주요사례 1) 운전자금이 필요한 전자상거래 사업자 장래채권매입

주요사례 2) 의료기관 대상 자금지원서비스 전개로 안정적인 포트폴리오 구축

전자상거래 사업자 대상 자금지원서비스



의료기관 대상 자금지원서비스



자료: 일본 후생노동성

개인머니서비스 사업

SBI Remit



블록체인 기반의 RippleNet 및 다양한 송금 네트워크를 통해
일본 내 국제송금 서비스 제공

SBI Cosmoney



SBI레밋을 비롯한 다양한 해외 현지 네트워크를 통해
한국 내 국제송금 서비스 제공

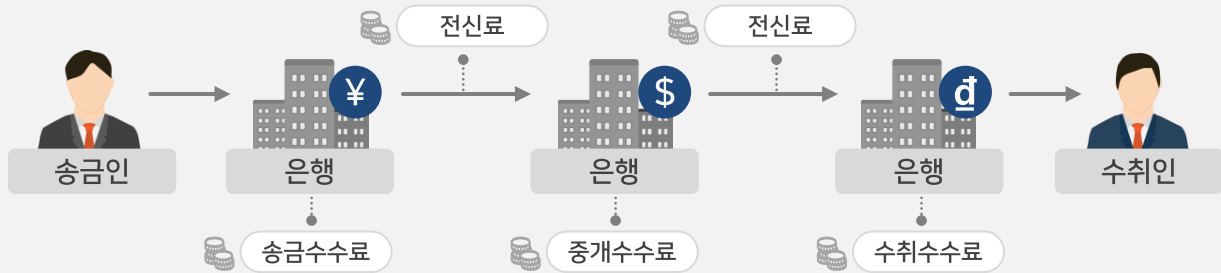
05. 개인머니서비스 사업 - 국제송금 서비스

다양한 결제 네트워크를 통해 기존은행의 SWIFT 송금을 대체하는 국제송금 서비스 제공

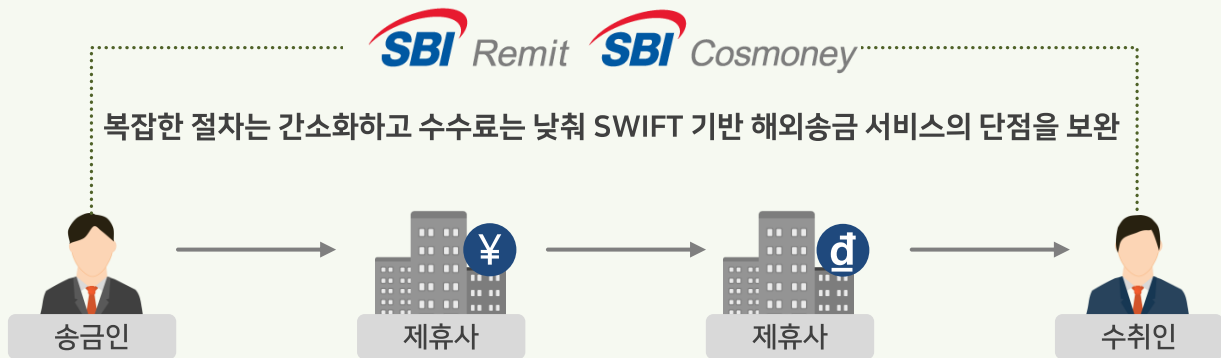
- 비싼 수수료**
각 은행마다 수수료 발생
- 느린 송금 시간**
착금까지 2~4일 소요
- 복잡한 절차**
번거로운 서류절차

- 저렴한 수수료**
은행 대비 1/3 수수료 수준
- 빠른 송금 시간**
송금 시간 단축하여 실시간 송금도 가능*
- 간편한 절차**
복잡한 절차 없는 간편한 비대면 송금

기존 국제송금은 느리고·비싸고·번거로운 SWIFT 경유가 필수적으로 고객 니즈와 갭이 큰 영역



핀테크 기술로 간편한 해외송금
중개은행을 거치지 않아 싸고 빠른 국제송금 서비스 제공



* 국가별 송금 소요 시간 상이

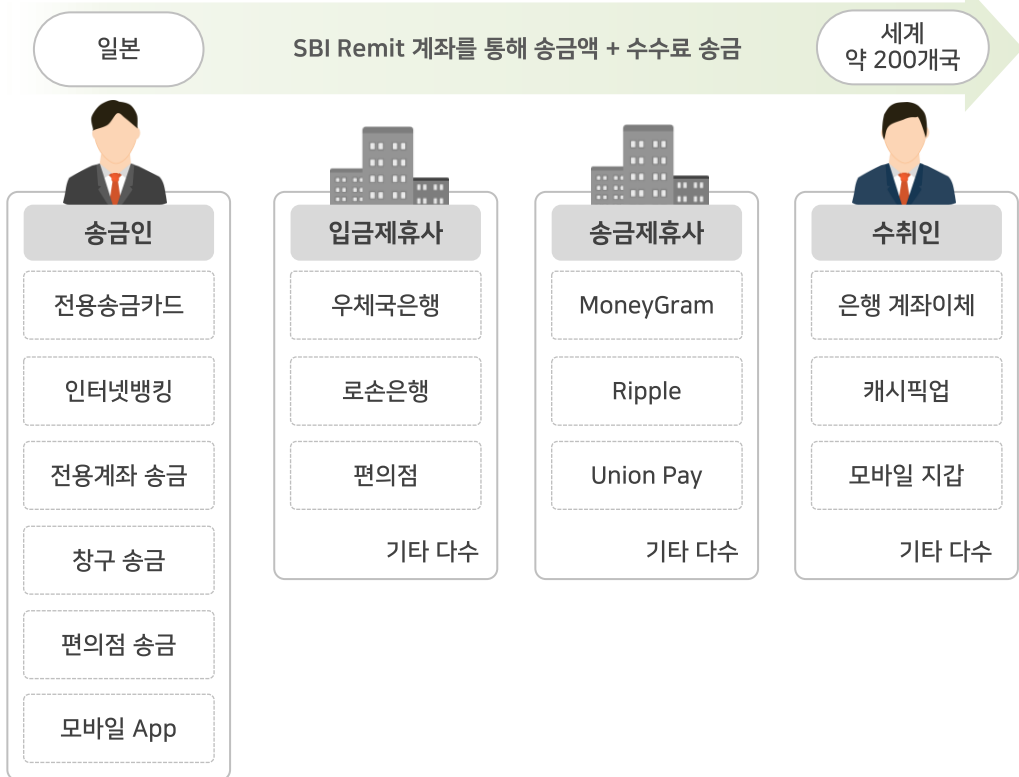
05. 개인머니서비스 사업 - 국제송금 서비스

SBI레밋은 모바일 어플리케이션을 비롯한 다양한 수단을 활용하여
최저 수준의 수수료로 약 200개국을 커버하는 송금 서비스를 제공

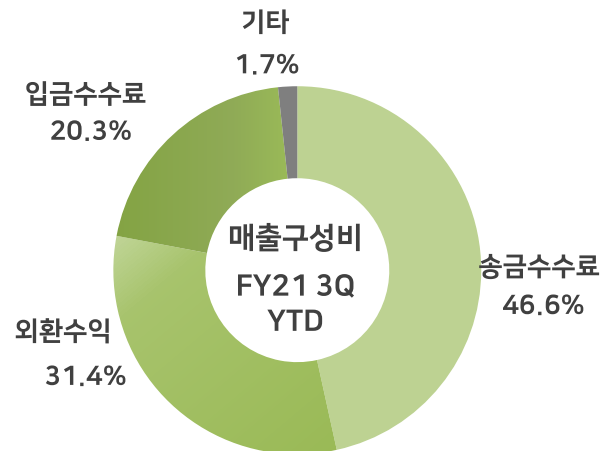
비즈니스 구조

FinTech 기술을 활용하여 빠르고 저렴하고 간편한 국제송금서비스 제공

SBI Remit 송금수수료/ 입금수수료 + 외환수익 발생



매출구성



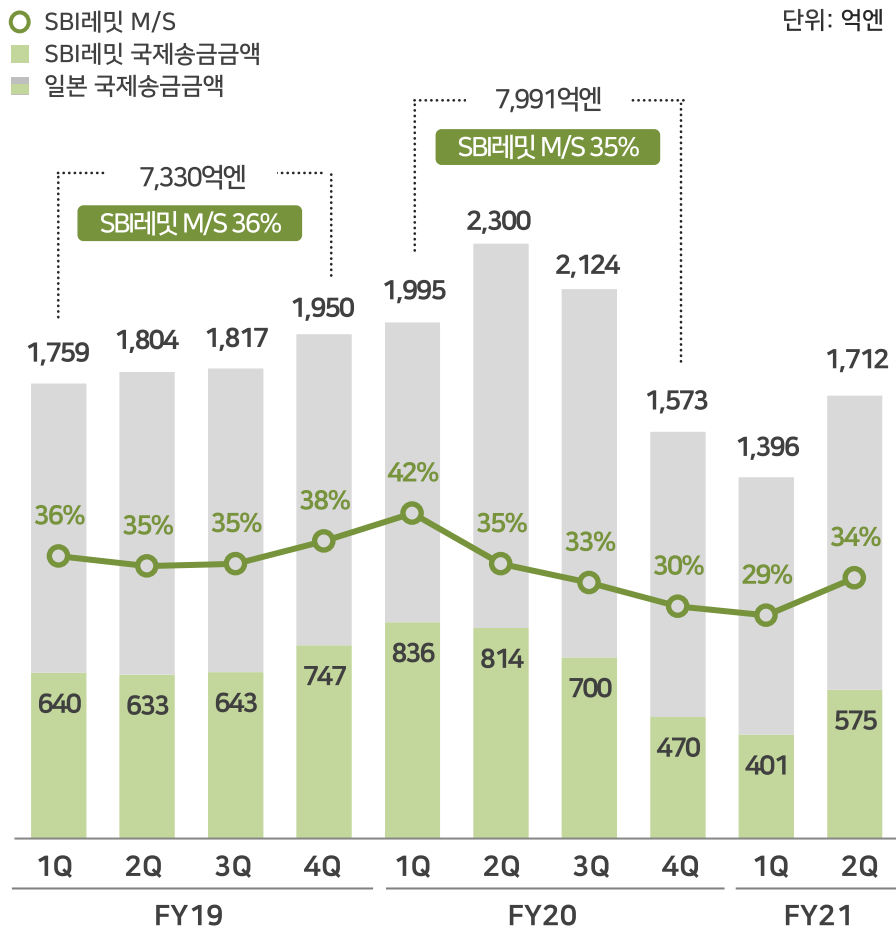
구분	정의
송금수수료	송금국가 및 송금금액 구간별로 설정한 수수료
외환수익	엔화로 입금된 송금자금을 송금지 현지통화로 환전할 때 발생하는 수익
입금수수료	송금인이 송금자금을 입금제휴사에 입금 시 발생하는 수수료

05. 개인머니서비스 사업 - 국제송금 서비스

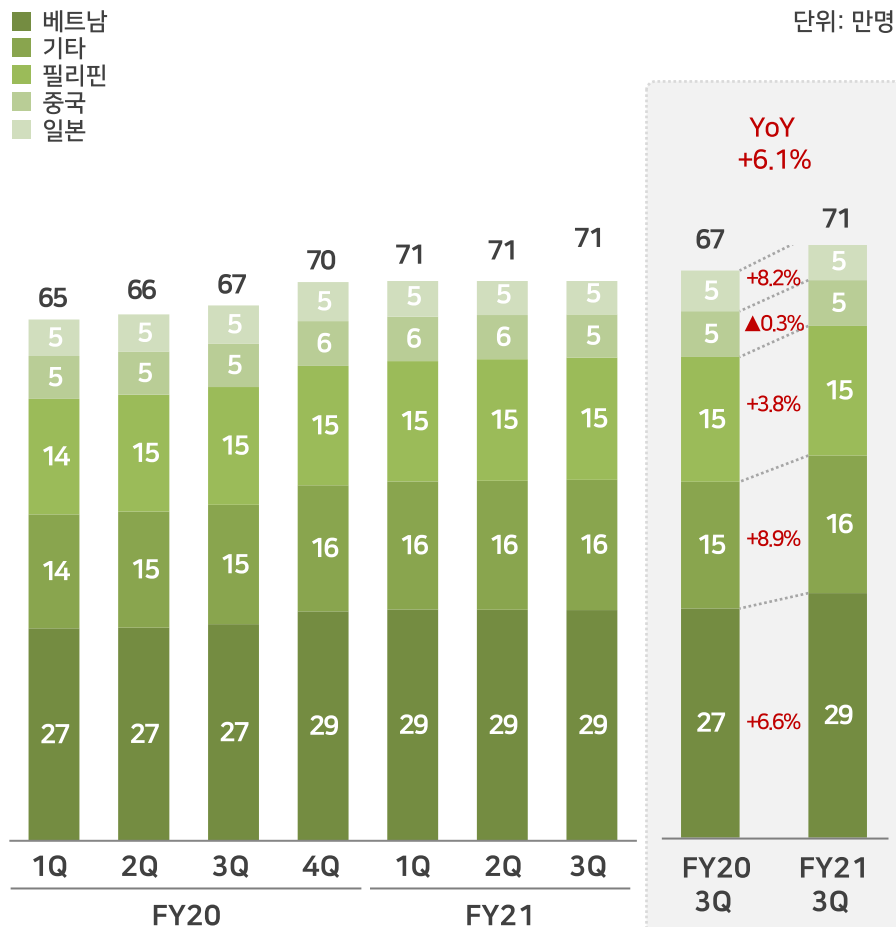


FY20 일본 개인간 국제송금시장은 7,991억엔 규모, SBI레미트 연간 M/S 35% 확보
 FY21 3Q 누적회원수 YoY +6.1% 증가하여 71만명 돌파

일본 국제송금금액 및 SBI레미트 점유율



국적별 회원수(누적)

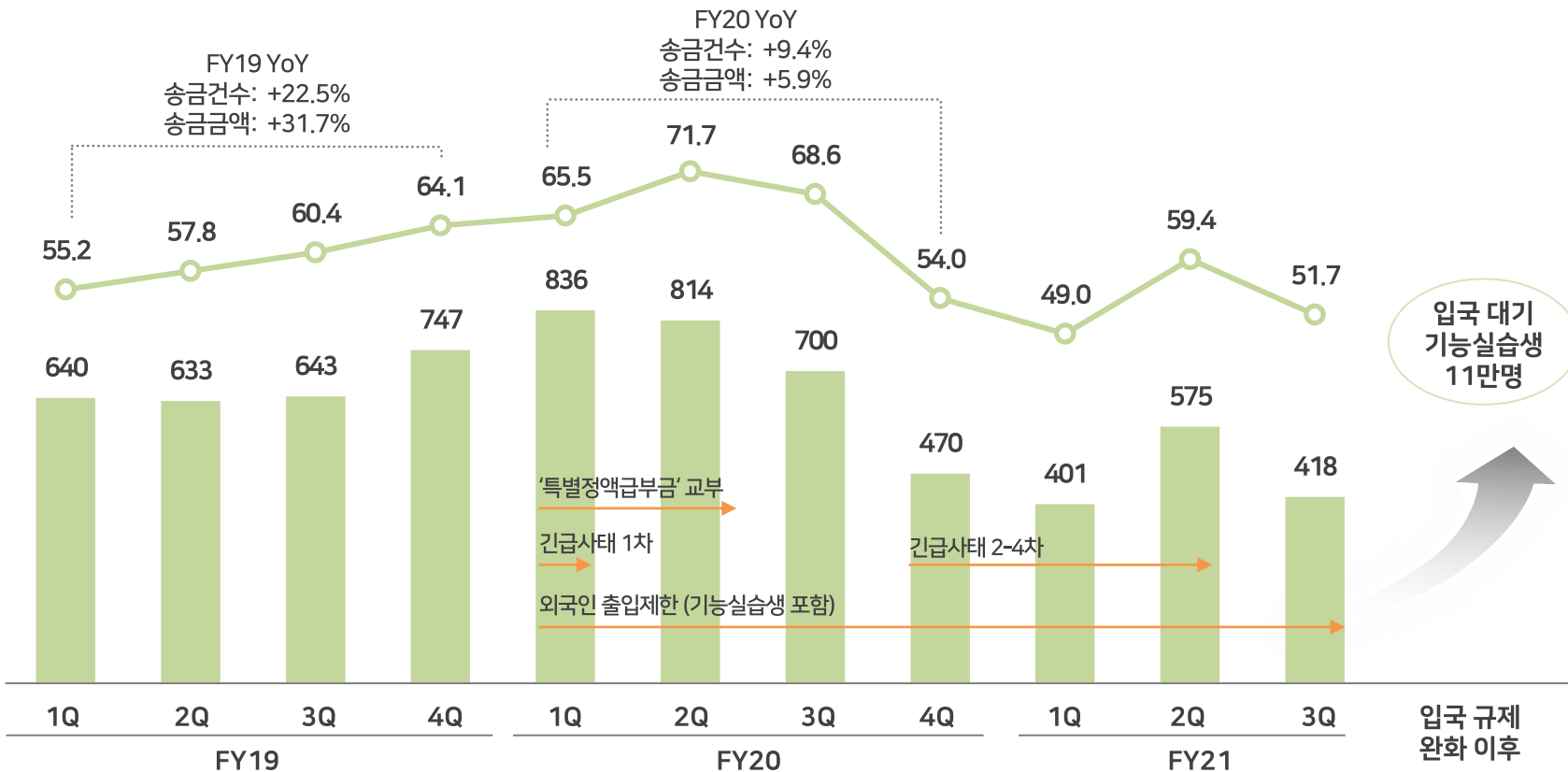


05. 개인머니서비스 사업 - 국제송금 서비스

FY21 3Q 송금건수 51만건, 송금금액 418억엔
 코로나19로 인한 외국인 출입국 제한 등 외부환경 악화로 일시적 성장세 둔화

송금건수 및 송금금액 추이

- 송금건수(만건)
- 송금금액(억엔)

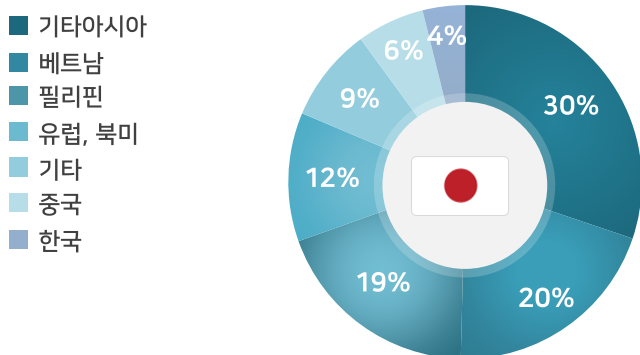


05. 개인머니서비스 사업 - 국제송금 서비스



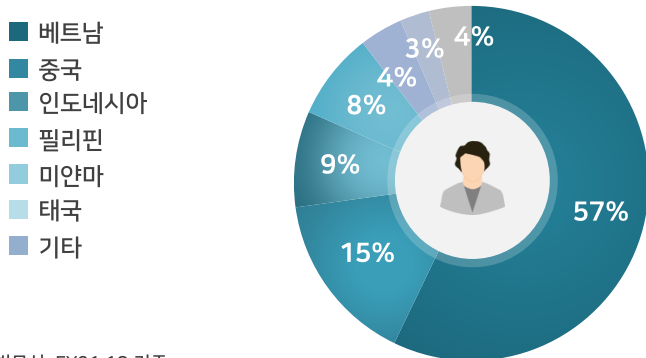
SBI레밋, 주요 고객인 외국인 기능실습생 수 2021년 6월 기준 35만명 수준
 「외국인 기능실습생 본국 송금」을 주력 타겟으로 협동조합 채널 강화 전략

일본 국제송금 국가별 비율



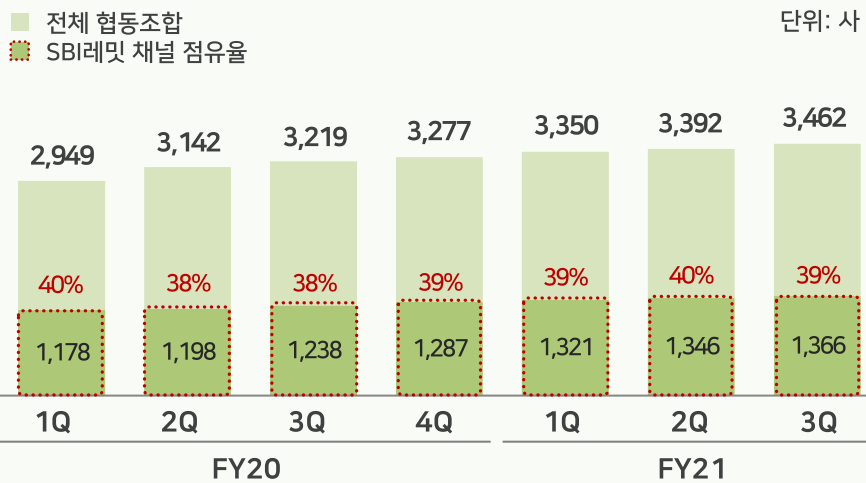
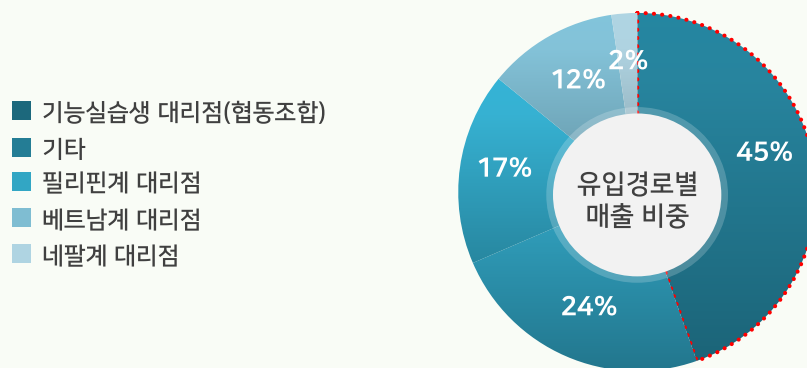
자료: 일본은행 통계데이터(개인간 송금), FY21 1Q 기준

일본 기능실습생 국적별 비율



자료: 일본법무성, FY21 1Q 기준

기능실습생 획득 채널 및 SBI레밋 채널 점유율



05. 개인머니서비스 사업 - 국제송금 서비스

일본 최초 암호화폐 XRP을 이용하여 필리핀 대상 송금서비스 개시

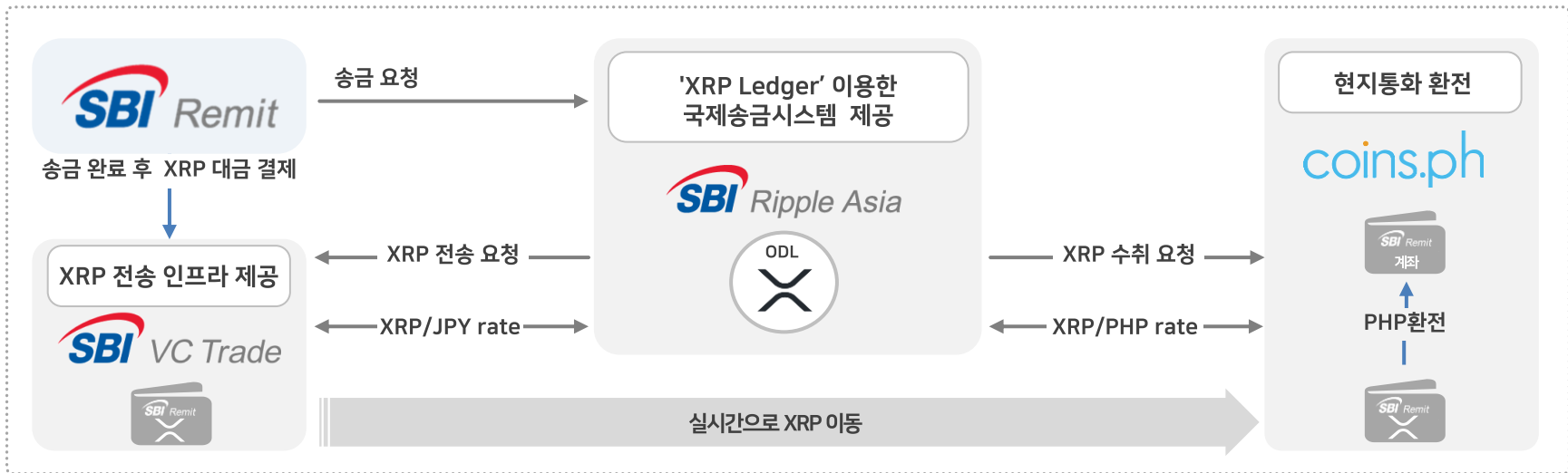
일본 최초 XRP 이용한 국제송금서비스 출시

암호화폐 XRP을 이용한 국제송금서비스, 필리핀 대상으로 개시

매개통화로 XRP 이용, 금융기관에 현지통화 사전 조달 불필요

프리펀딩 비용 미발생으로 외환리스크 저감 가능

수수료 최소화 및 실시간 송금 실현



※ ODL(On Demand Liquidity): Ripple이 개발한 블록체인 기술 'XRP Ledger'를 이용한 국제송금시스템. 매개통화로 XRP 사용

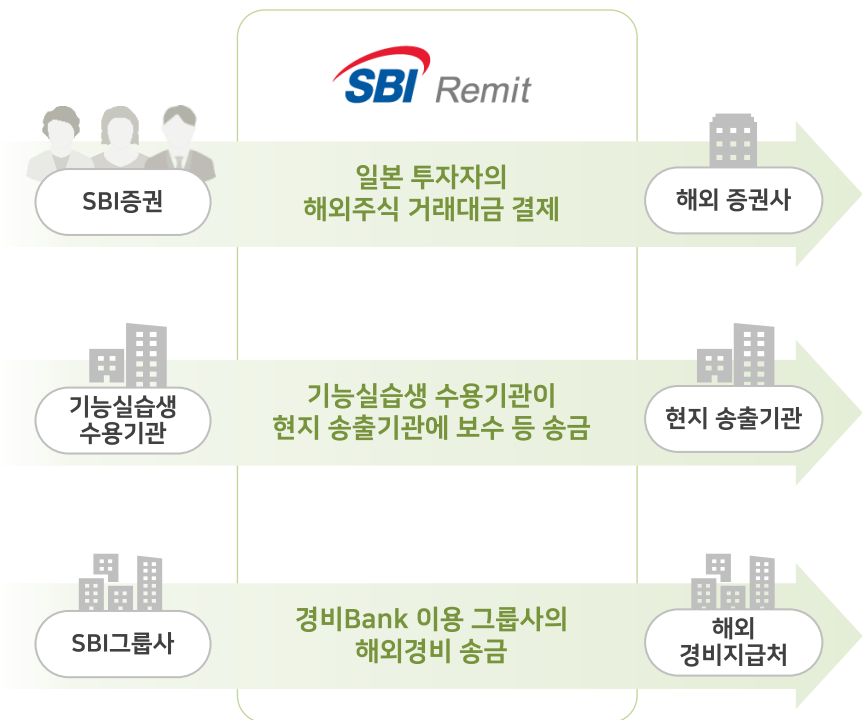
05. 개인머니서비스 사업 - 국제송금 서비스



일본 내 국제송금 규제 완화로 법인/고액송금시장 진출 준비

법인 송금시장 진출

2021년 5월 개정법 시행으로 고액송금시장 사업 환경 마련 라이선스 취득 후, 그룹사 및 제휴사 시너지 통해 법인송금 시장 개척 예정



송금전용 Mobile App 출시

Phase 1

- 2021년 8월 송금전용 어플리케이션 출시
- 송금 편의성 대폭 개선



Phase 2

- 앱으로 본인확인 및 신규회원가입

Phase 3

- 新국제송금시스템 구축
- 디지털머니 급여지급 대응

05. 개인머니서비스 사업 - 국제송금 서비스



SBI코스머니, 자본력과 기술력을 배경으로 한국내 국제송금 핀테크업체 중 Top-tier
 FY21 3Q 국제송금 누적 취급액 1.8조원 및 누적 회원수 18만명 돌파

한국에서의 소액해외송금업

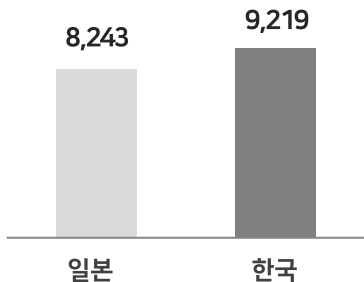
2021년 12월 기준 앱 누적 다운로드 수 36만건

1인당 송금 한도 건당 USD 5,000, 연간누계 USD 50,000

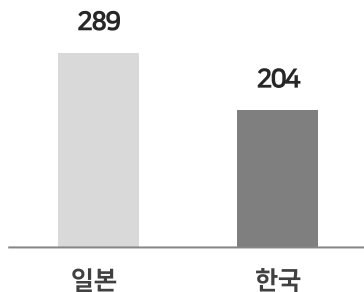


국제송금시장 한일비교

● 국제송금액 (백만달러)

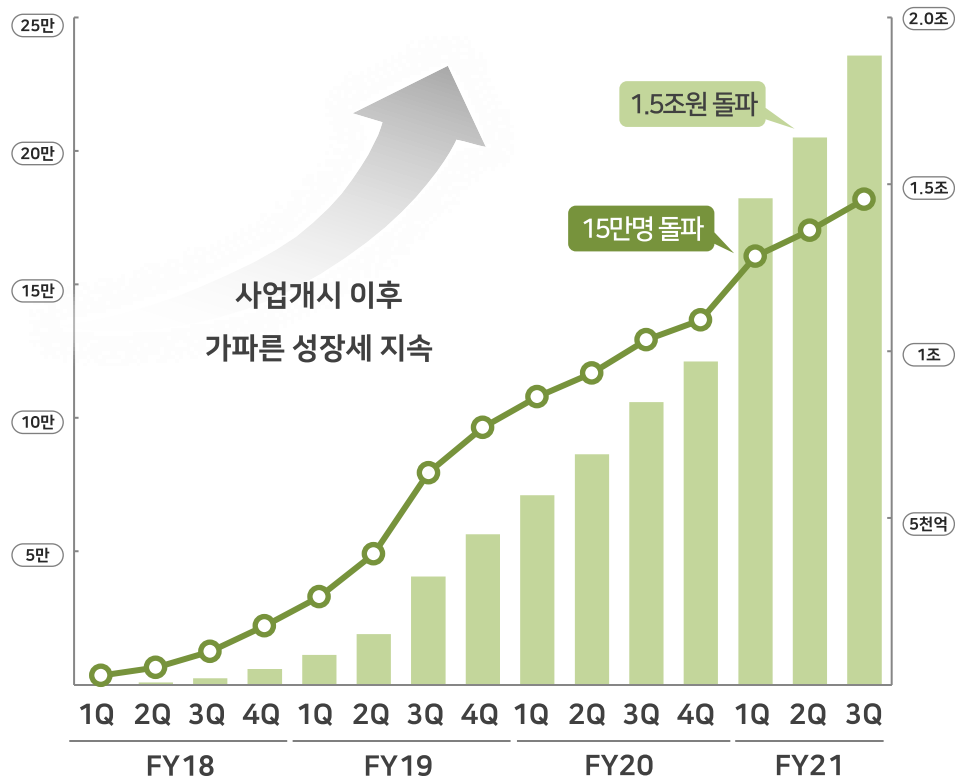


● 재류외국인 (만명)



SBI코스머니 송금금액 및 회원수 추이

○ 누적회원수
 ■ 송금금액

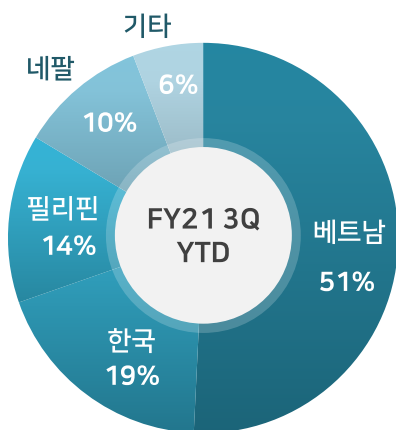


주: 2020년 기준
 자료: World Bank, 일본 통계청, 한국 법무부

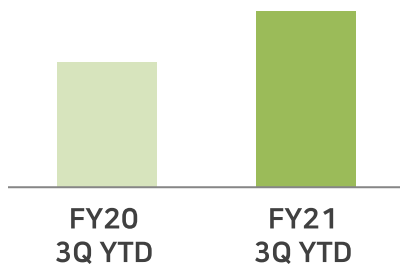
05. 개인머니서비스 사업 - 국제송금 서비스

FY21 3Q 누적, SBI코스머니 전년동기대비 송금금액 +131%, 송금건수 +62%
 코로나19 영업환경 아래 신규회원 지속 증가 추세로 향후 성장동력 확보

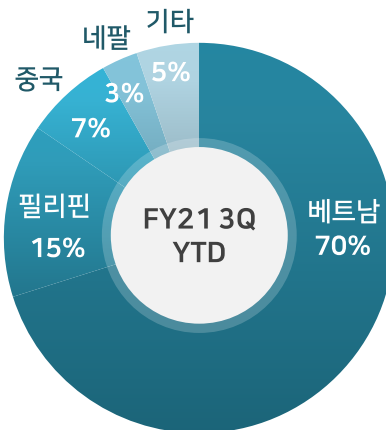
누적 회원수



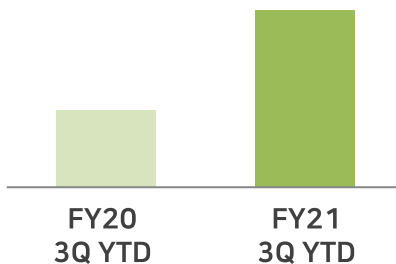
YoY +41%



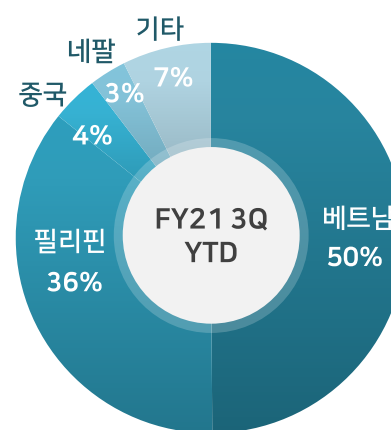
송금금액



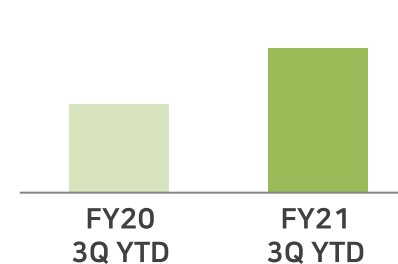
YoY +131%



송금건수



YoY +62%



FY2021 3Q Overview

01_ Financial Highlight

02_ 사업부문별 비교

03_ 주요 계열사 매출 추이

01. Financial Highlight①

매출액

FY21 3Q 2,163백만엔 YoY ▲10.4%

FY21 3Q YTD 6,884백만엔 YoY ▲3.0%

매출총이익

FY21 3Q 1,392백만엔 YoY ▲11.9%

FY21 3Q YTD 4,530백만엔 YoY ▲5.6%

영업이익

FY21 3Q 1백만엔 YoY ▲99.9%

FY21 3Q YTD 353백만엔 YoY ▲76.9%

법인세차감전순이익

FY21 3Q (21)백만엔 YoY 적자전환

FY21 3Q YTD 100백만엔 YoY ▲92.8%

당기순이익

FY21 3Q (13)백만엔 YoY 적자전환

FY21 3Q YTD 66백만엔 YoY ▲92.4%

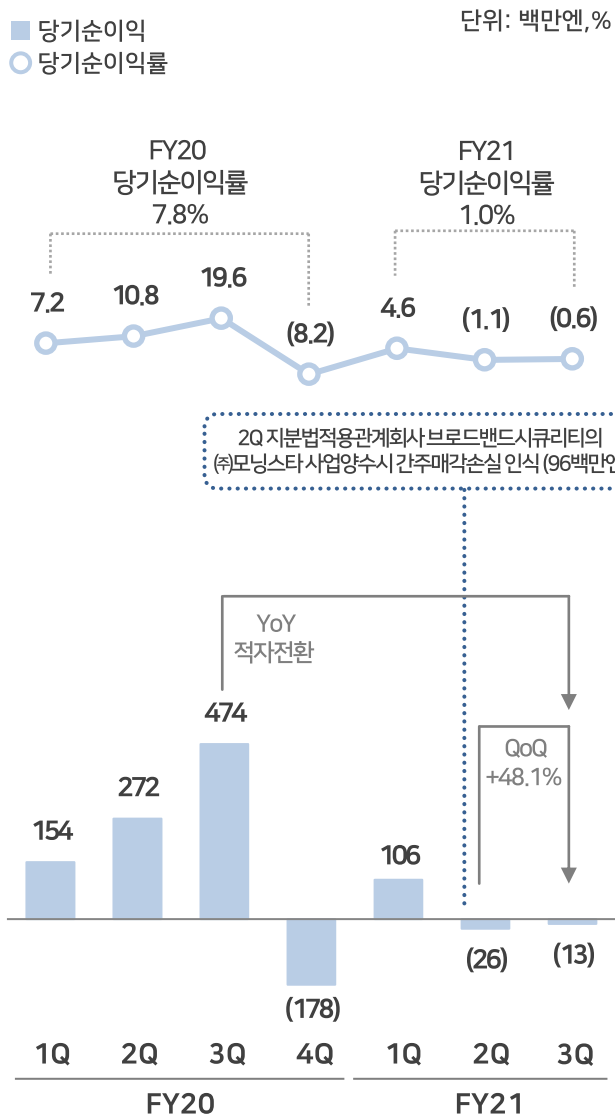
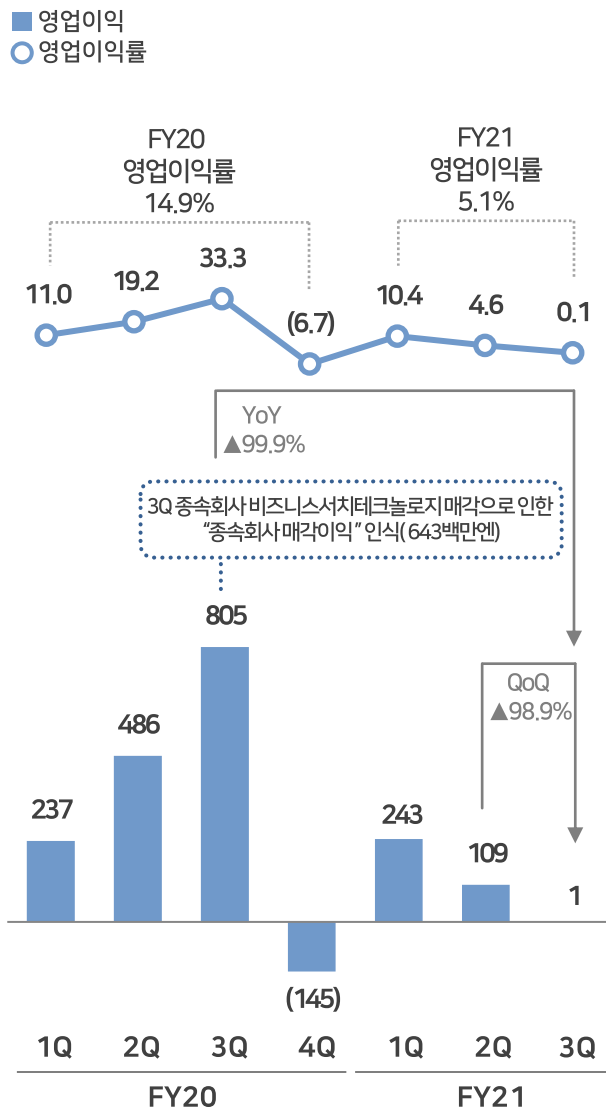
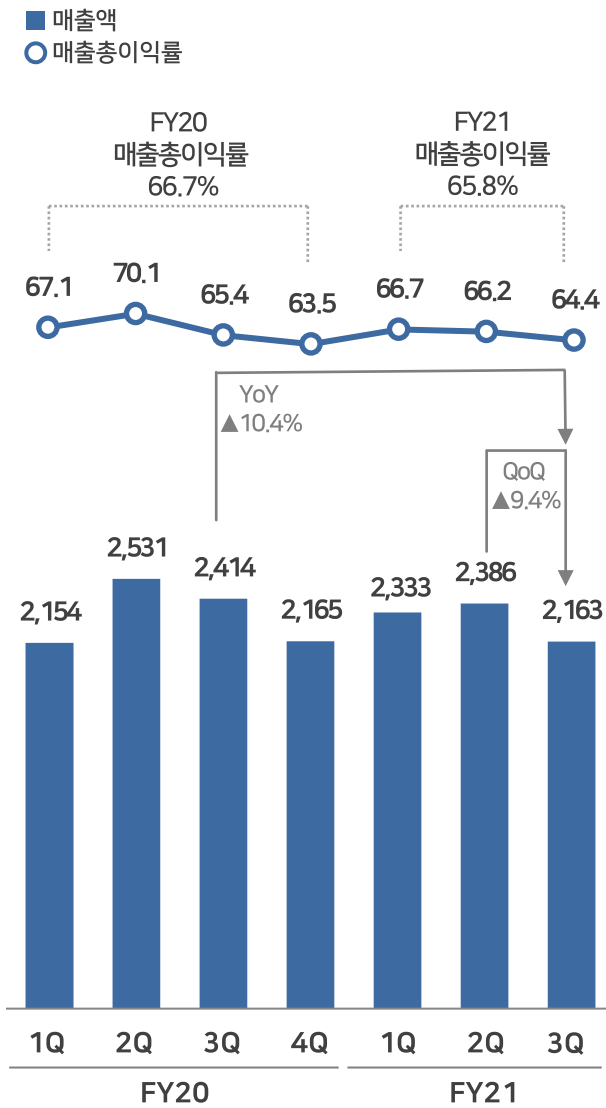
지배주주귀속순이익

FY21 3Q (14)백만엔 YoY 적자전환

FY21 3Q YTD 62백만엔 YoY ▲93.1%

- FY21 3Q 누적 연결 매출액은 YoY 3.0% 감소한 6,884백만엔, 영업이익은 YoY 76.9% 감소한 353백만엔, 지배주주귀속순이익은 YoY 93.1% 감소한 62백만엔을 기록
- 개인머니서비스 사업은 송금사업을 둘러싼 외부환경 악화가 지속되어 외형성장이 정체중이나 신규서비스 개발 및 마진율 개선을 위한 영업기반 구축 지속
- 결제서비스사업은 기존 결제대행서비스 및 신규 수익원으로 파이낸셜 서비스가 순조롭게 성장하며 실적 견인
- 기업서비스사업은 일본 내 규제완화로 인한 시장 성장에 대비한 마케팅 강화 등 신규고객 확보에 선행투자 지속

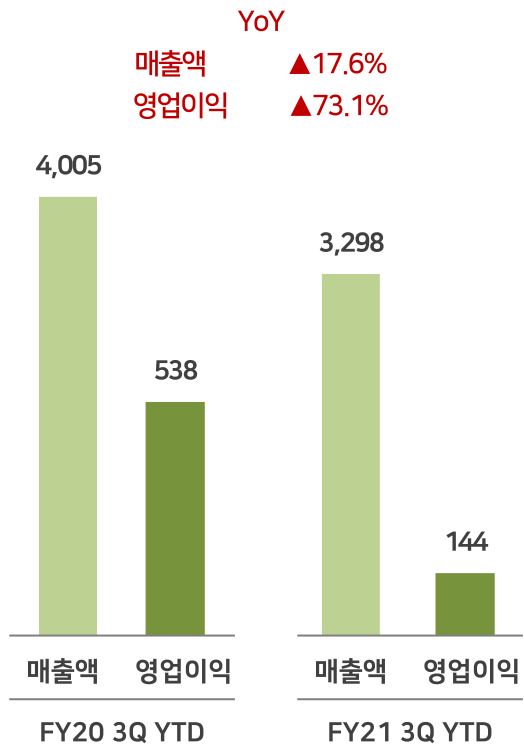
01. Financial Highlight②



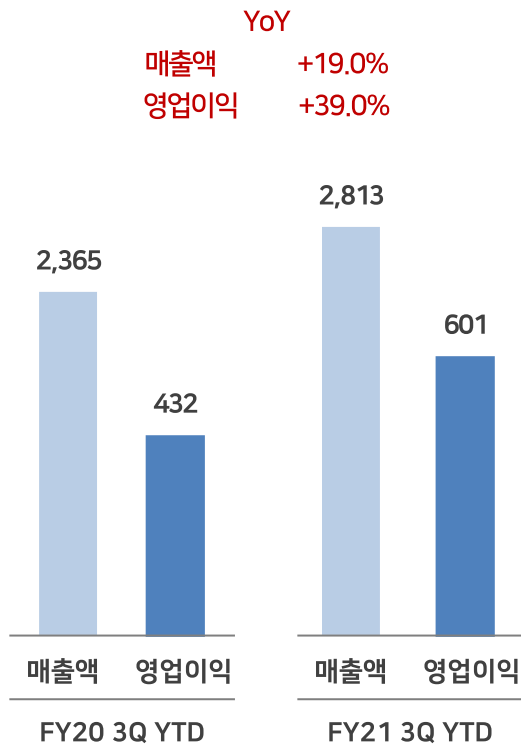
※ FY2020 3Q 종속회사 매각으로 IFRS 5호(매각예정비무형자산과 중단영업)를 적용하여 FY2020 3Q 이전의 과거 수치를 소급 적용하였습니다

02. 사업부문별 비교

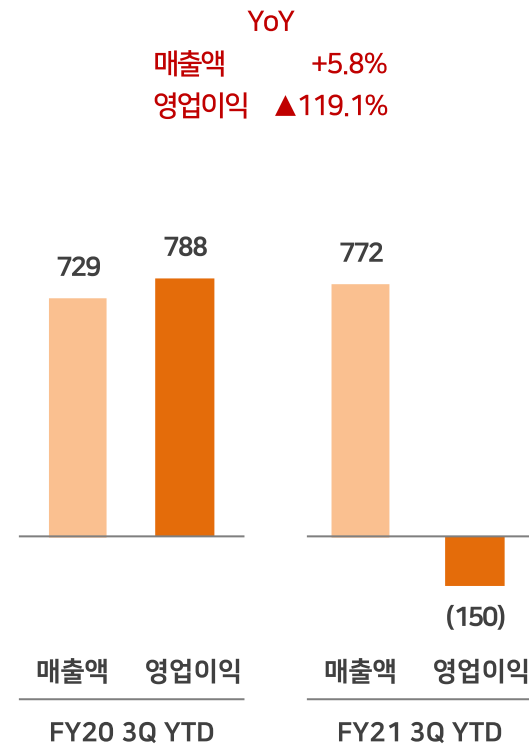
- (日) FY20 정부지원금 송금특수로 인한 기저효과 및 외국인 출입국 제한 연장으로 영업환경 악화 영향
- SBI레미트, FY21 3Q 누적 송금금액 YoY ▲40.7%, 송금건수 YoY ▲22.2%
- (韓) FY21 신규고객층 확대에 의한 실적 개선세
- SBI코스머니, FY21 3Q 누적 송금금액 YoY +131.1%, 송금건수 YoY +62.1%



- 결제서비스, FY21 3Q 누적 결제취급액 YoY +3.5%, 결제처리건수 YoY +1.8%
- 파이낸셜 솔루션 서비스, 3Q 매출채권 취급잔액 151억엔 돌파하며 성장세 가속



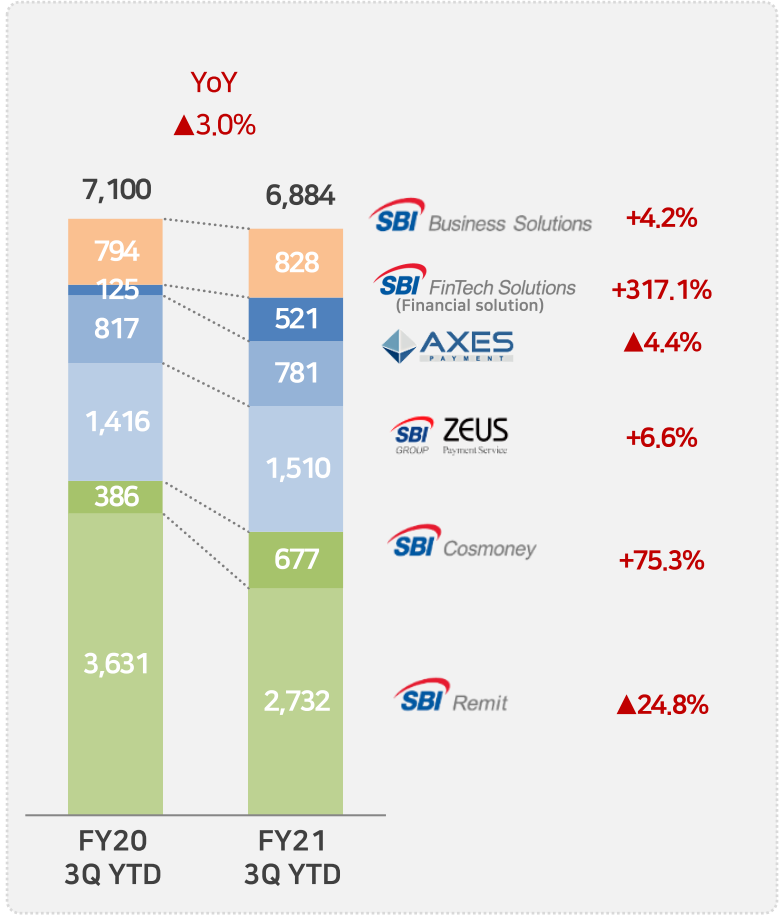
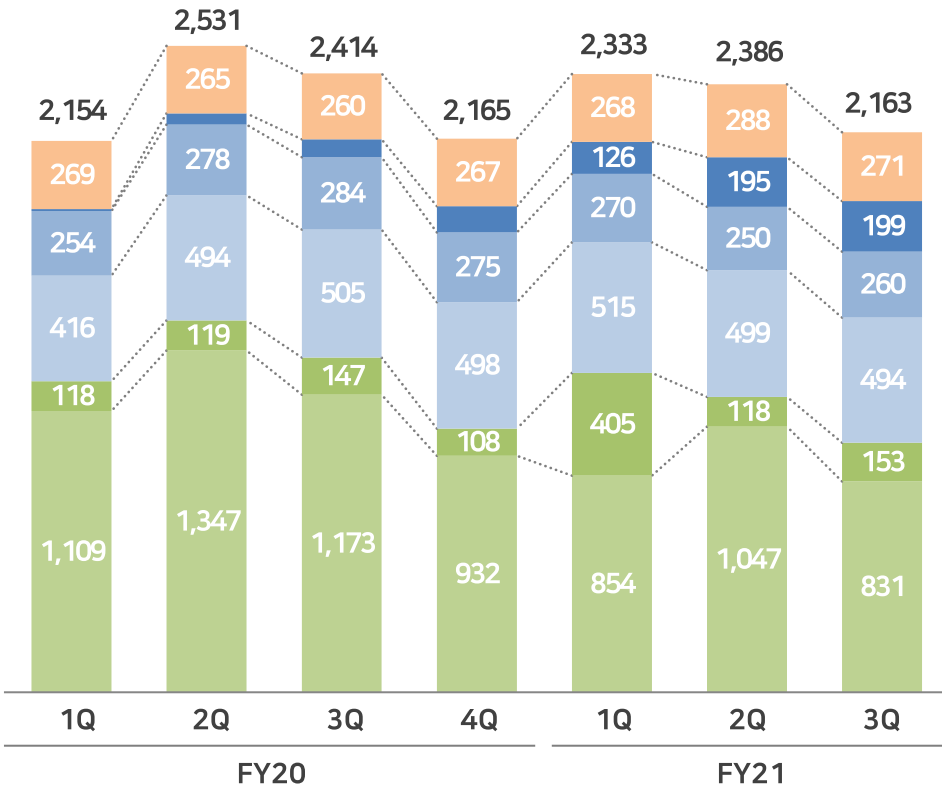
- FY21 3Q 누적, 백오피스 클라우드 솔루션 매출 YoY +15.8%
- 2022년 전자장부보존법 시행 등 일본 내 백오피스 클라우드 솔루션에 대한 우호적인 영업환경 조성 기대에 따라 광고·마케팅 강화 및 신규 서비스 출시를 위한 선행투자 실시
- 클라우드 솔루션 신규고객 증가세 가시화



03. 주요 계열사 매출 추이

주요 계열사 매출 추이

■ SBI Remit
 ■ SBI Cosmoney
 ■ ZEUS
 ■ AXES Payment
 ■ SBI FinTech Solutions(Financial solution)
 ■ SBI Business Solutions
 단위: 백만엔



※ 각 자회사별 매출액에는 연결 대상 법인의 부문간 내부거래가 일부 포함되어 있습니다.

Appendix

01_ 지배구조

02_ 회사 개요 및 연혁

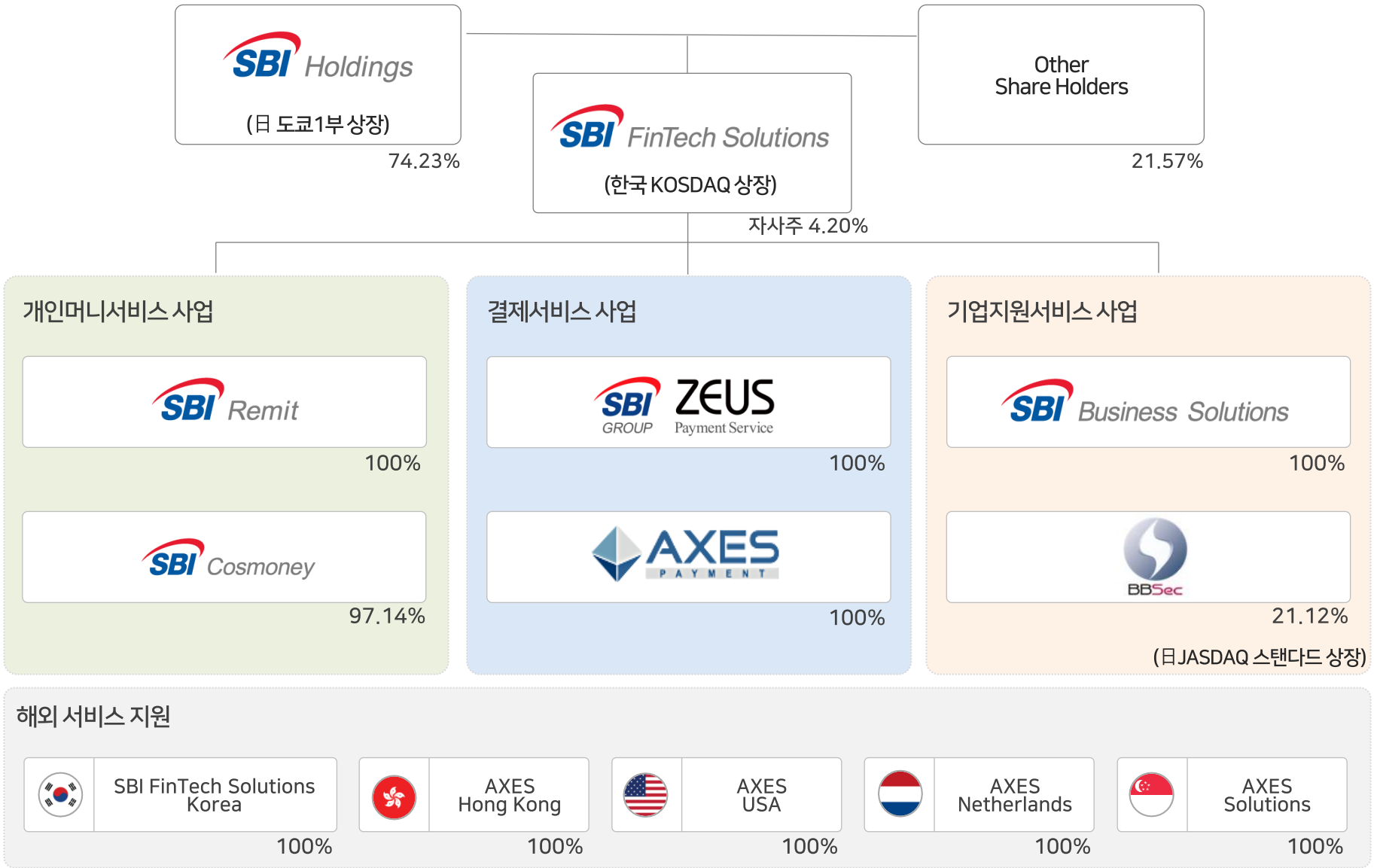
03_ SBI그룹

04_ 주주환원방침

05_ 요약 연결손익계산서

06_ 요약 연결재무상태표

01. 지배구조



02. 회사 개요 및 연혁



(기준: 2021.09.30)

회 사 명	SBI FinTech Solutions 주식회사
설 립 일	2011년 4월 4일
그 룹 사	ZEUS, SBI레밋을 포함한 10개사
본 사	도쿄도 시부야구 시부야 2-1-1 아오야마퍼스트빌딩 9층 도쿄도 미나토구 롯폰기 1-6-1 이즈미가든타워 13층
사 업 영 역	결제서비스 사업 개인머니서비스 사업 기업지원서비스 사업
결 산 월	3월
직 원 수	338명
자 본 금	1,454백만엔

한국 KOSDAQ 상장	종 목 코 드	950110
	상 장 일	2012년 12월 17일
	발 행 주 식 총 수	24,052,540

2011	SBI AXES 설립	SBI그룹 편입
2012	SBI AXES Korea 설립	KOSDAQ 상장
2014	BroadBand Security 자본·업무 제휴 체결 Business Search Technologies 자회사화	
2015	BroadBand Security 관계회사화(27.89%)	
2016	SBI Holdings의 연결 자회사 편입	
2017	SBI레밋 / SBI소셜렌딩 / SBI비즈니스솔루션즈 자회사화 SBI FinTech Solutions로 사명변경 SBI Cosmoney 설립, 자회사화(90%)	
2018	SBI Cosmoney 유상증자(95%) SBI소셜렌딩 매각	
2019	SBI Cosmoney 유상증자(97.14%)	
2020	Business Search Technologies 매각	

03. SBI그룹

SBI그룹은 일본 제1의 글로벌 온라인 종합금융그룹으로
FinTech 분야 투자에서 세계 탑클래스로 평가 받고 있습니다

(기준: 2021.09.30)

	설립일	1999년 7월 8일	자본금	989억엔	결산	3월
	그룹사	373사	총자산	76,193억엔	상장	동경거래소 1부
	직원수	9,657명(연결)	순자산	7,896억엔	시가총액	6,761억엔




금융서비스 사업




 금융서비스사업 통괄·운영	 KOSDAQ 핀테크 통괄·EC결제	 동경거래소 마더즈 보험지주회사
 온라인종합증권	 국제송금	 인터넷손해보험
 인터넷은행	 백오피스 지원	 생명보험
 FX거래	 핀테크 등신기술 도입 지원 관련 사업 운영 및 통괄	 소액단기보험

에셋 매니지먼트 사업

 프라이빗에쿼티사업 통괄·운영	SBI Global Asset Management 자산운용서비스사업 통괄·운영
 벤처캐피탈	 동경거래소 1부 투신 등급 평가 등
 해외투자사업	 투자운용·고문
 저축은행	 투자자 자문 서비스

바이오 관련 사업

SBI ALA Pharma ALA 관련 사업 통괄·운영
 ALA 관련 상품 개발(제약사업)
 ALA 관련 상품 판매
 의약품 연구 개발

한국 진출 주요 계열사			
-----------------	---	---	---

04. 주주환원방침

상장 이래 SBI FinTech Solutions는 매년 적극적인 주주환원책을 이어 왔습니다

기준년도	FY2012	FY2013	FY2014	FY2015	FY2016	FY2017	FY2018	FY2019	FY2020	FY2021	
KOSDAQ 상장	상장기념 기말배당	기말배당	자사주 신탁계약	기말배당	자사주 취득	기말배당	기말배당	기말배당	기말배당	기말배당	기말배당
2012년 12월 17일	2013년 3월 31일	2014년 3월 31일	2014년 12월 10일	2015년 3월 31일	2016년 2월 18일	2016년 3월 31일	2017년 3월 31일	2018년 3월 31일	2019년 3월 31일	2020년 3월 31일	2021년 3월 31일
1주당 배당금	총 17엔 (189원)	5엔 (50원)	·취득기간 : 2014. 12. 10~ 2015. 12. 09 ·취득주식 총수: 156,347주 ·취득가액 총액: 493,710,160원	10엔 (90원)	·취득기간 : 2016.01.22~ 2016.02. 18 ·취득주식 총수: 1,462,771주 ·취득가액 총액: 4,973,421,400원	10엔 (107원)	10엔 (101원)	14엔 (137원)	17엔 (185원)	17엔 (195원)	17엔 (174원)
시가배당률	4.6%	1.5%		2.8%		2.7%	2.5%	1.7%	1.5%	3.1%	2.0%
배당성향	51%	72%		78%		49%	51%	40%	41%	46%	54%
배당금총액	363백만엔 (4,055백만원)	107백만엔 (1,072백만원)	213백만엔 (1,912백만원)	197백만엔 (2,104백만원)	197백만엔 (1,988백만원)	323백만엔 (3,162백만원)	392백만엔 (4,253백만원)	392백만엔 (4,484백만원)	392백만엔 (4,013백만원)		

※ 원화기준 배당금 = 배당결의일 당일 기준환율을 적용
 시가배당률 = 배당 관련 주주명부 폐쇄일 2매매거래일 전부터 과거 일주일간 코스닥시장에서 형성된 종가의 산술평균 가격을 1주당 배당금의 백분율로 산정

구분	FY2021 3Q YTD	FY2020	FY2019
재무상태표(기말)	10,3024	10,2733	11,3083
손익계산서(평균)	10,3841	10,9415	10,8760

05. 요약 연결손익계산서

● 엔화기준

단위: 백만엔

과목	FY21 3Q YTD	FY2020	FY2019
매출액	6,884	9,265	8,250
매출원가	2,354	3,089	2,281
매출총이익	4,530	6,175	5,969
판매비와 관리비	4,064	5,246	4,716
기타차익 및 차손	(112)	454	(139)
영업이익	353	1,383	1,113
금융수익	1	6	12
금융비용	124	189	180
외환차손익	(49)	(110)	136
지분법투자손익	(80)	37	43
법인세비용차감전순이익	100	1,127	1,125
법인세비용	33	435	347
계속사업이익	66	691	777
중단사업이익	0	31	73
당기순이익	66	723	850
지배기업의 소유주	62	725	855
비지배지분	4	(2)	(4)

● 원화기준

단위: 백만원

과목	FY21 3Q YTD	FY2020	FY2019
매출액	71,486	101,379	89,730
매출원가	24,444	33,809	24,810
매출총이익	47,041	67,570	64,920
판매비와 관리비	42,200	57,399	51,292
기타차익 및 차손	(1,171)	4,969	(1,521)
영업이익	3,668	15,140	12,106
금융수익	19	66	131
금융비용	1,294	2,073	1,958
외환차손익	(513)	(1,210)	1,485
지분법투자손익	(838)	408	471
법인세비용차감전순이익	1,042	12,331	12,235
법인세비용	351	4,762	3,781
계속사업이익	690	7,569	8,453
중단사업이익	0	342	797
당기순이익	690	7,912	9,251
지배기업의 소유주	646	7,941	9,302
비지배지분	44	(29)	(51)

※ IFRS기준

2020.11 종속회사 매각에 따른 IFRS 5호(매각예정비무용자산과 중단영업) 적용으로 과거수치를 소급 적용하여 제공하고 있습니다

구분	FY2021 3Q YTD	FY2020	FY2019
재무상태표(기말)	10,3024	10,2733	11,3083
손익계산서(평균)	10,3841	10,9415	10,8760

06. 요약 연결재무상태표

● 엔화기준

단위: 백만엔

과목	FY21 3Q	FY2020	FY2019
비유동자산	9,029	6,992	3,960
유동자산	49,705	29,187	20,244
자산총계	58,735	36,179	24,204
비유동부채	11,475	7,621	3,433
유동부채	43,107	24,086	16,615
부채총계	54,583	31,708	20,049
자본금	1,454	1,452	1,452
기타불입자본	(210)	(211)	(16)
이익잉여금	3,257	3,587	3,253
자기주식	(325)	(325)	(521)
기타자본구성요소	(33)	(37)	(68)
지배회사의 소유자에게 귀속되는 자본 합계	4,141	4,465	4,099
비지배지분	9	5	55
자본총계	4,151	4,470	4,154

※ IFRS기준

● 원화기준

단위: 백만원

과목	FY21 3Q	FY2020	FY2019
비유동자산	93,024	71,831	44,781
유동자산	512,088	299,848	228,925
자산총계	605,112	371,679	273,707
비유동부채	118,228	78,300	38,829
유동부채	444,114	247,450	187,894
부채총계	562,342	325,751	226,723
자본금	20,566	20,552	20,552
기타불입자본	(2,398)	(2,408)	(229)
이익잉여금	35,142	38,520	34,777
자기주식	(3,320)	(3,320)	(5,507)
기타자본구성요소	(7,319)	(7,469)	(3,232)
지배회사의 소유자에게 귀속되는 자본 합계	42,671	45,873	46,361
비지배지분	98	54	622
자본총계	42,769	45,928	46,983

IR Contacts

Tel 02-2038-2791

Fax 02-2038-2796

Email ir@sbi-finsol.co.jp

Site <https://www.sbi-finsol.co.jp/kr/>

Address 17F Two IFC, 10, Gukjegeumyung-ro, Yeongdeungpo-gu, Seoul, Korea