






Investor Relations 2021

# SBI FinTech Solutions

IR Presentation | FY2021 1Q



# TABLE OF CONTENTS

## 01 FY2021 1Q Overview

01\_ Financial Highlight

02\_ 사업부문별 비교

## 02 Business Overview

01\_ Company Summary

02\_ Business Strategy

03\_ 개인머니서비스 사업

04\_ 결제서비스 사업

05\_ 기업지원서비스 사업

## 03 Appendix

01\_ 지배구조

02\_ SBI FinTech Solutions 개요 및 History

03\_ SBI그룹

04\_ 주주환원방침

05\_ 요약 연결손익계산서

06\_ 요약 연결재무상태표

### Disclaimer

- 본 자료에 게재된 사항은 투자의 권유를 목적으로 하는 것이 아니며, 투자자의 이해를 높이고 투자 판단에 참고가 되는 다양한 정보를 제공할 목적으로 작성되었습니다.
- 당사는 본 자료에 포함된 정보의 완전성 및 사업전략 등 장래에 관련된 부분에 대해서는 보증하지 않습니다.
- 본 자료의 내용은 예고 없이 변경 또는 폐지될 수 있으므로 미리 양해 부탁드립니다.
- 본 자료의 재무수치는 외부감사인의 감사를 받지 아니한 자료로 투자자의 편의를 위해 작성되었으며, 향후 외부감사인의 감사 과정에서 변경될 수 있습니다.
- 본 자료의 IFRS 재무수치는 표시 단위 미만을 절사하여 표시하고 있습니다.
- FY2018 1Q부터 IFRS 15호(고객과의 계약으로 발생하는 손익) 적용으로 일부 사업의 매출인식 기준이 총액에서 순액으로 변경되었습니다.
- 종속회사 매각으로 IFRS 5호(매각예정비동자산과 중단영업)를 적용하고 있습니다. 이에 따라 FY2020 3Q 이전의 과거 수치를 소급 적용하여 제공하고 있습니다.

---

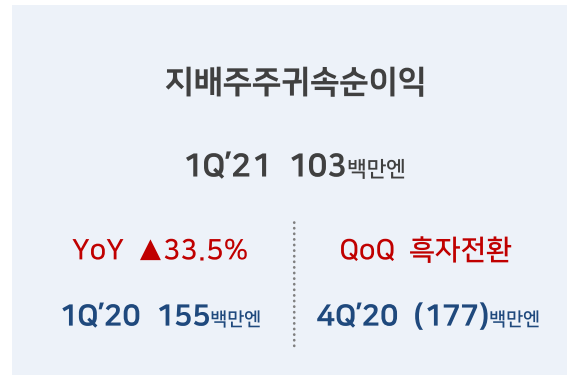
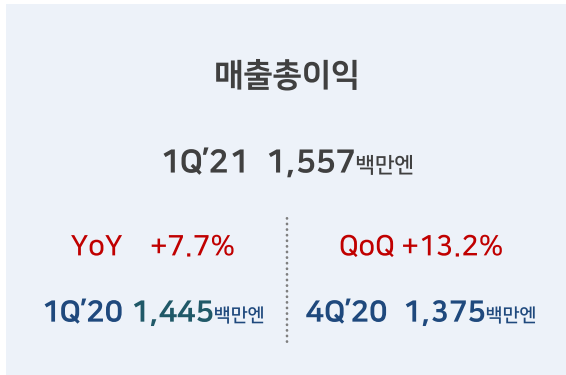
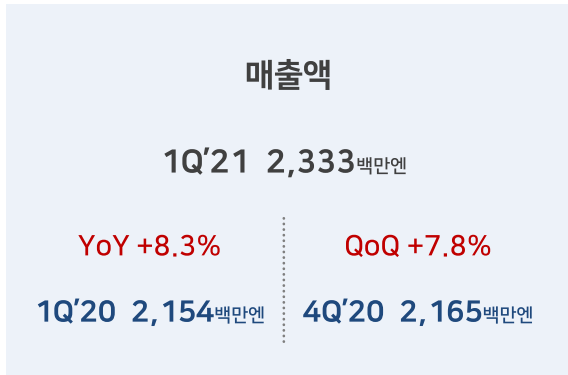
## FY2021 1Q Overview

---

01\_ Financial Highlight

02\_ 사업부문별 비교

# 01. Financial Highlight①



- FY2021 1Q 매출액은 YoY 8.3% 증가한 2,333백만엔, 영업이익은 YoY 2.2% 증가한 243백만엔을 기록
- 법인세차감전순이익은 YoY 28.8% 감소한 151백만엔, 지배주주귀속순이익은 YoY 33.5% 감소한 103백만엔을 기록, QoQ로는 흑자전환
- 코로나19 장기화로 인한 타이트한 영업 환경이 지속되며 실적 변동성 확대된 상황이나 Topline 성장 및 Cost control로 이익 회복세 시현
- 한국 국제송금사업 성장 및 파이낸셜 서비스 등 신규 사업 실적 턴어라운드 기여

※ 2020.11 종속회사 매각에 따른 IFRS 5호(매각예정비유동자산과 중단영업) 적용으로 과거수치를 소급 적용하여 제공하고 있습니다

# 01. Financial Highlight②

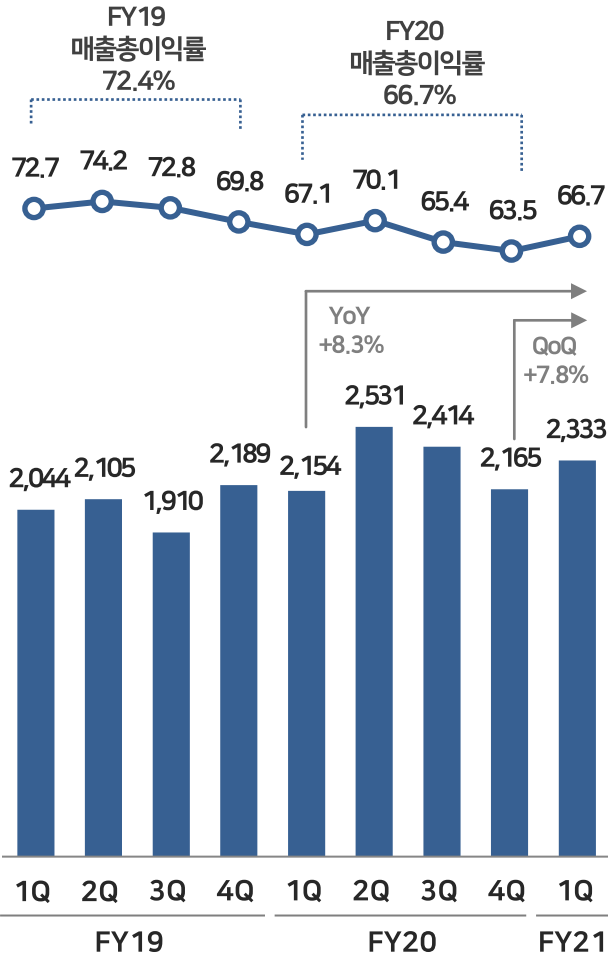
단위: 백만엔

구분	1Q'21	4Q'20	QoQ	1Q'21	1Q'20	YoY
매출액	2,333	2,165	+7.8%	2,333	2,154	+8.3%
매출총이익	1,557	1,375	+13.2%	1,557	1,445	+7.7%
영업이익	243	(145)	흑자전환	243	237	+2.2%
법인세차감전순이익	151	(264)	흑자전환	151	212	▲28.8%
당기순이익	106	(178)	흑자전환	106	154	▲30.9%
지배주주귀속순이익	103	(177)	흑자전환	103	155	▲33.5%

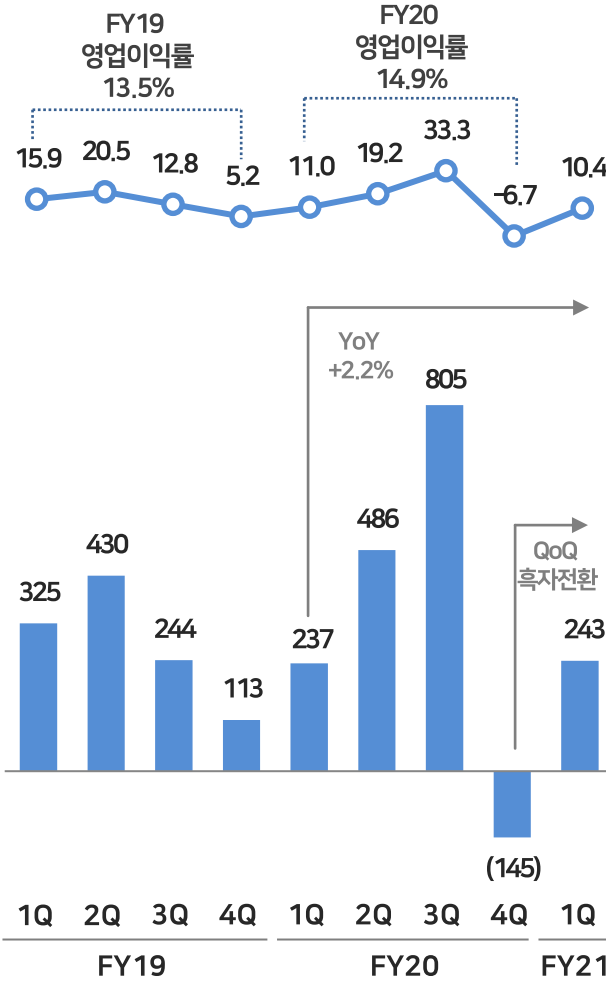
※ 2020.11 종속회사 매각에 따른 IFRS 5호(매각예정비유동자산과 중단영업) 적용으로 과거수치를 소급 적용하여 제공하고 있습니다

# 01. Financial Highlight③

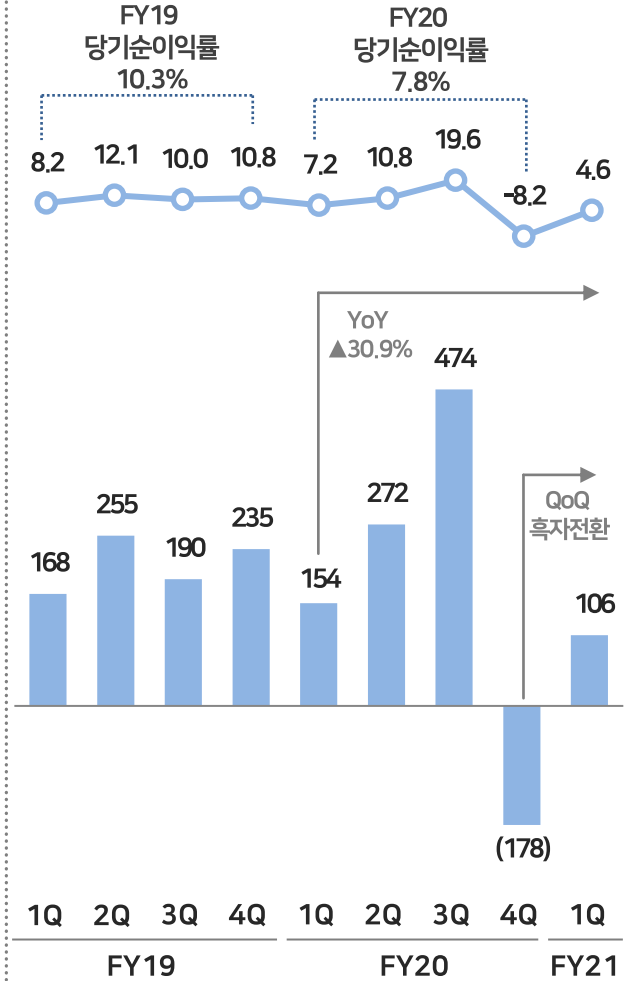
■ 매출액  
○ 매출총이익률



■ 영업이익  
○ 영업이익률



■ 당기순이익  
○ 당기순이익률

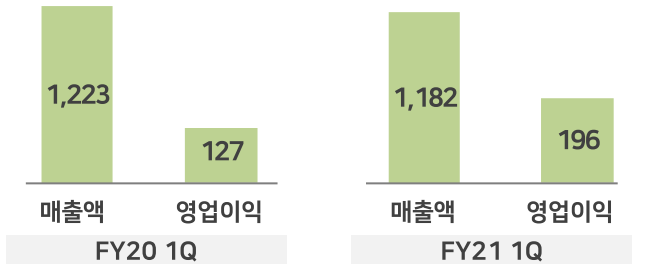


단위: 백만원, %

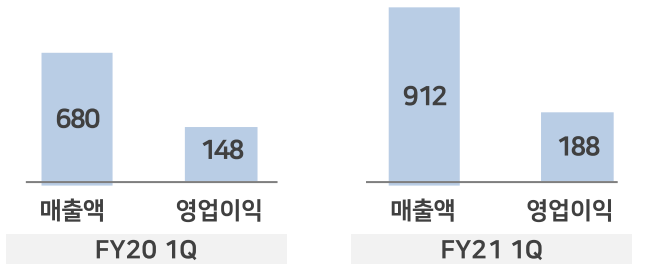
※ 2020.11 종속회사 매각에 따른 IFRS 5호(매각예정비유동자산과 중단영업) 적용으로 과거수치를 소급 적용하여 제공하고 있습니다

## 02. 사업부문별 비교①

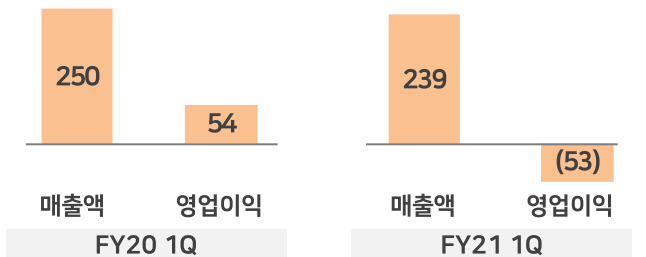
### 개인머니서비스 사업



### 결제서비스 사업



### 기업지원서비스 사업



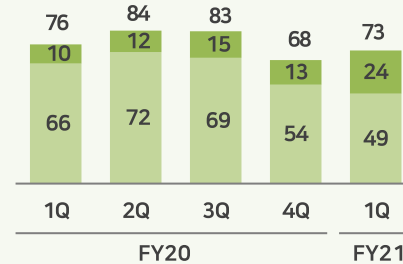
### 개인머니서비스 사업

YoY  
**매출액 ▲3.4%**  
**영업이익 +54.2%**

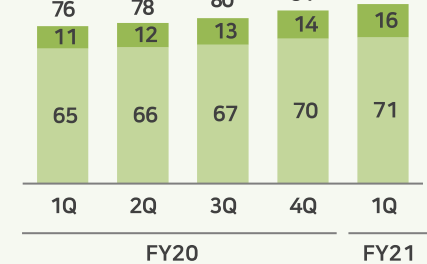
- 코로나19 장기화로 일본내 영업환경 타이트한 반면 한국내 송금 특수로 만회
- SBI코스머니, 1Q 송금금액 YoY +318.0%, 송금건수 YoY +126.2%

■ SBI Remit ■ SBI Cosmoney

#### 국제송금건수(만건)



#### 누적회원수(만명)



### 결제서비스 사업

YoY  
**매출액 +34.1%**  
**영업이익 +26.6%**

- 결제서비스, 1Q 취급액 YoY +7.9%, 결제처리건수 YoY +5.9%
- 매출채권 팩토링 등을 제공하는 파이낸셜 솔루션 서비스, 1Q 매출채권 잔액 100억원 돌파하며 차기 성장동력 확보

### 기업지원서비스 사업

YoY  
**매출액 ▲4.4%**  
**영업이익 적자전환**

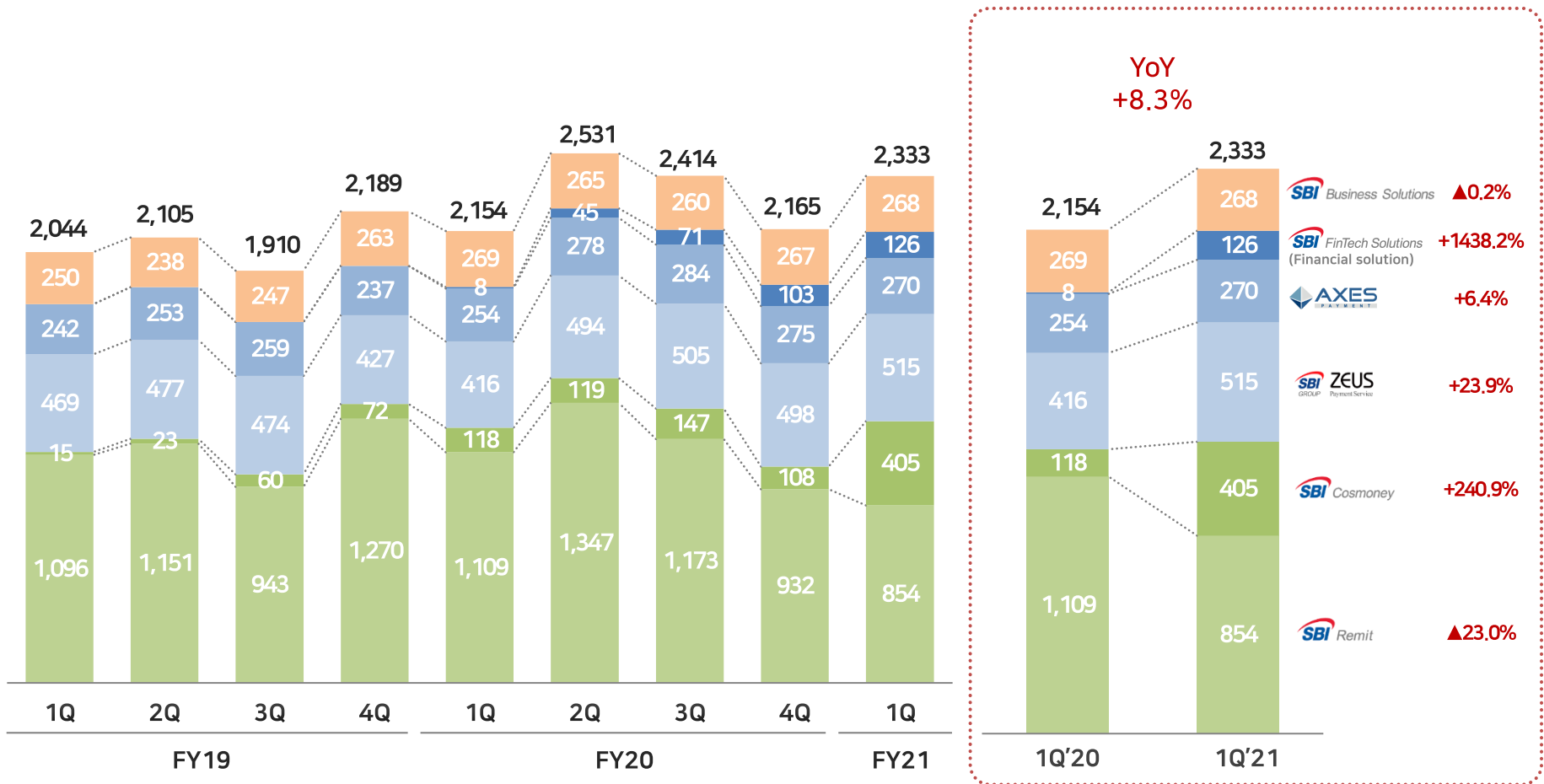
- 1Q 백오피스 솔루션 관련 매출 YoY +8.5%
- 백오피스 솔루션 고객 기반 확대를 위한 가격정책 인하 실시 및 마케팅 비용 증가

## 02. 사업부문별 비교②

### 주요 계열사 매출 추이

■ SBI Remit ■ SBI Cosmoney ■ ZEUS ■ AXES Payment ■ SBI FinTech Solutions(Financial solution) ■ SBI Business Solutions

단위: 백만원



※ 각 회사사별 매출액에는 연결 대상 법인의 부문간 내부거래가 일부 포함되어 있습니다.



---

## Business Overview

---

01\_ Company Summary

02\_ Business Strategy

03\_ 개인머니서비스 사업

04\_ 결제서비스 사업

05\_ 기업지원서비스 사업

# 01. Company Summary

## 3개의 사업부문으로 다양한 FinTech 서비스를 제공하는 「종합 핀테크 솔루션 기업」

EC사업자에게 다양한 결제 및 파이낸셜 솔루션 서비스를  
원스톱으로 제공

결제대행 서비스 | 파이낸셜 솔루션 서비스



블록체인 기반의 RippleNet 등  
다양한 결제 네트워크를 통한  
국제송금 서비스를 제공(韓/日)

국제송금 서비스



경비정산 및 워크플로우 등  
다양한 클라우드 기반  
백오피스 솔루션을 제공

백오피스 지원 서비스



결제서비스 사업



개인메니저서비스 사업

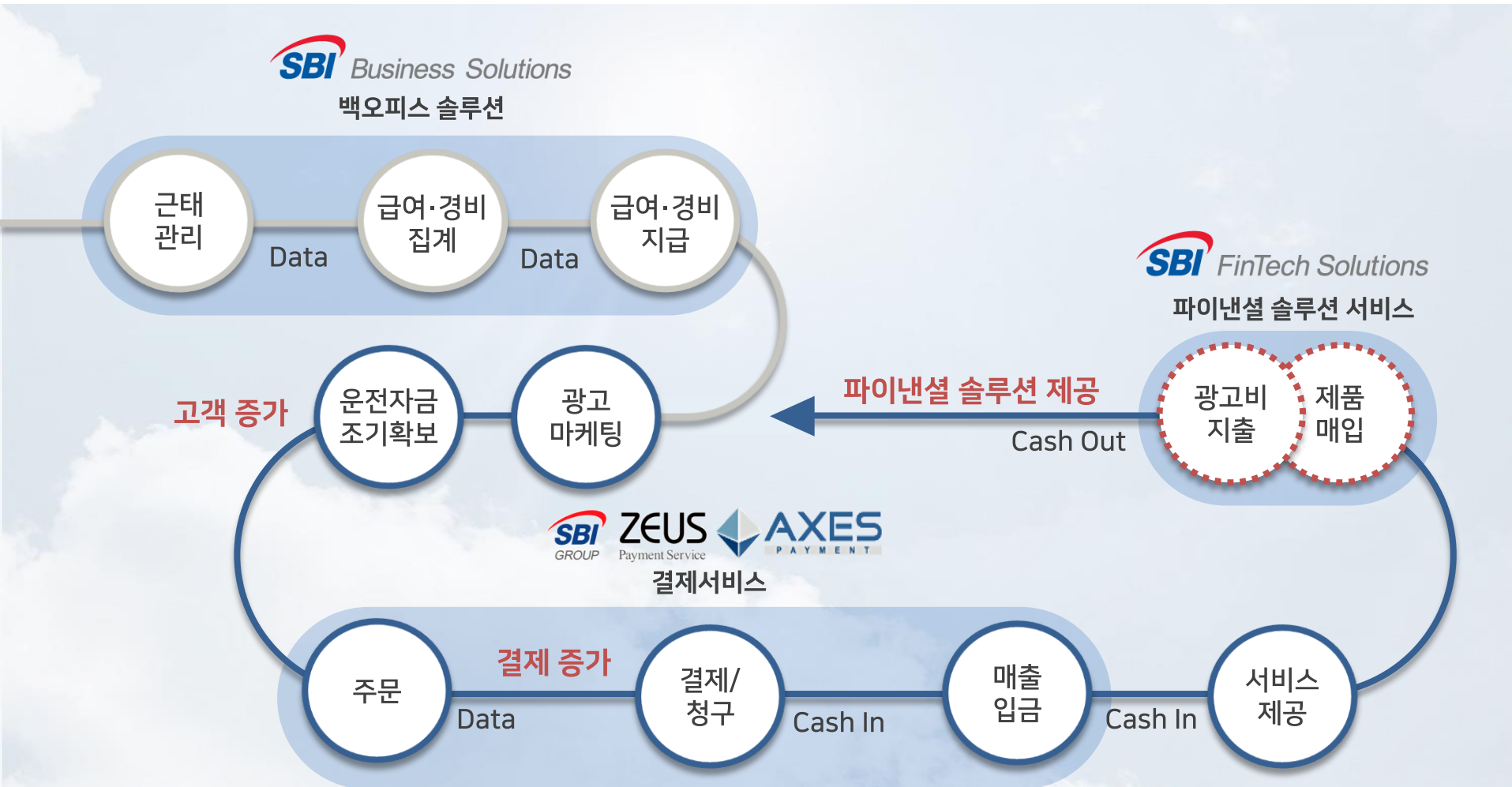


기업지원서비스 사업



## 02. Business Strategy

다양한 Cash Flow 사이클을 커버하는 Value Chain 확보로 중소기업 지원



## 02. Business Strategy

### 국제송금 시장 차세대 플랫폼 기업으로 진화



송금 편의성 증가

송금가능  
국가 ↑

파트너사  
확대

경영 자원 공유를 통한 양사 간 시너지 효과

송금  
네트워크

Customer  
Service

송금  
knowhow

Mobile  
App  
출시

모바일화 진전

규제완화로 사업영역 확대

고액/법인  
송금 시장

디지털머니  
급여지급

내국인  
고객

XRP  
송금

일본내 최초 도입

## 개인머니서비스 사업

SBI Remit



블록체인 기반의 RippleNet 및 다양한 송금 네트워크를 통해  
일본 내 국제송금 서비스 제공

SBI Cosmoney



SBI레밋을 비롯한 다양한 해외 현지 네트워크를 통해  
한국 내 국제송금 서비스 제공

# 03. 개인머니서비스 사업 - 국제송금 서비스

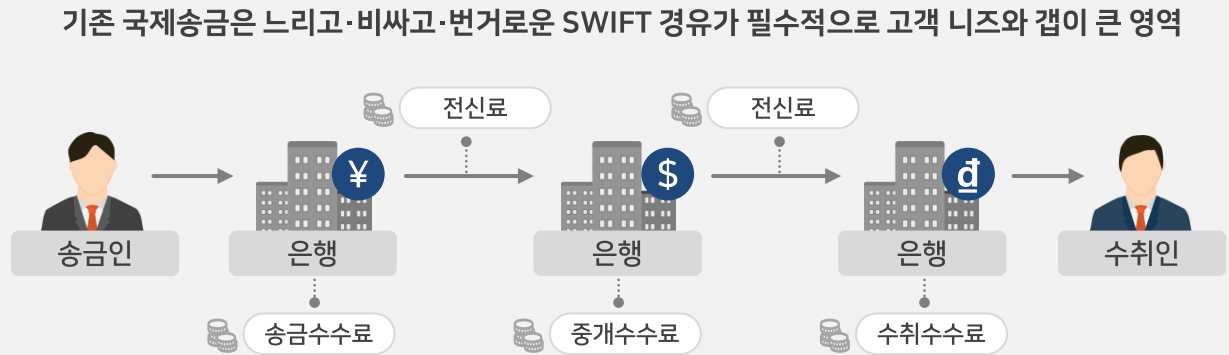


다양한 결제 네트워크를 통해 기존은행의 SWIFT 송금을 대체하는 국제송금 서비스 제공

**비싼 수수료**  
각 은행마다 수수료 발생

**느린 송금 시간**  
착금까지 2~4일 소요

**복잡한 절차**  
번거로운 서류절차

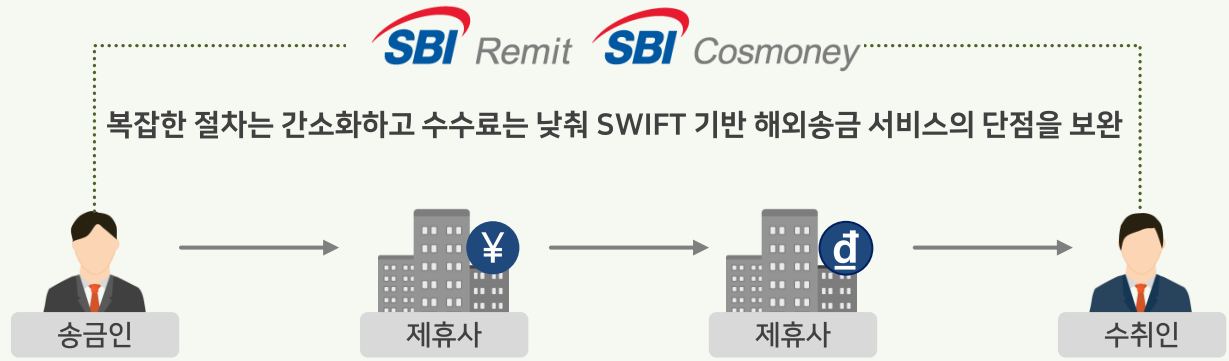


**저렴한 수수료**  
은행 대비 1/3 수수료 수준

**빠른 송금 시간**  
송금 시간 단축하여 실시간 송금도 가능\*

**간편한 절차**  
복잡한 절차 없는 간편한 비대면 송금

핀테크 기술로 간편한 해외송금  
중개은행을 거치지 않아 싸고 빠른 국제송금 서비스 제공



\* 국가별 송금 소요 시간 상이

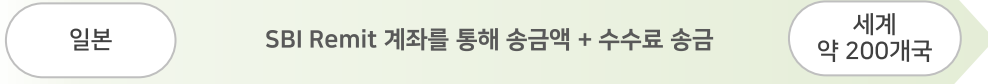
# 03. 개인머니서비스 사업 - 국제송금 서비스

SBI레밋은 회원사이트 또는 Remit Card를 사용하여  
최저 수준의 수수료로 약 200개국을 커버하는 송금 서비스를 제공

## 비즈니스 구조

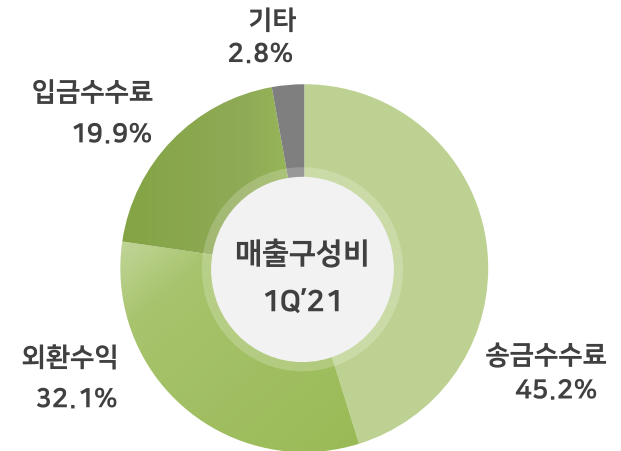
FinTech 기술을 활용하여 빠르고 저렴하고 간편한 국제송금서비스 제공

**SBI Remit** 송금수수료/ 입금수수료 + 외환수익 발생



송금인	입금제휴사	송금제휴사	수취인
전용송금카드	우체국은행	MoneyGram	은행 계좌이체
인터넷뱅킹	로손은행	Ripple	캐시픽업
전용계좌 송금	편의점	Union Pay	모바일 지급
창구 송금	기타 다수	기타 다수	기타 다수
편의점 송금			

## 매출구성



구분	정의
송금수수료	송금국가 및 송금금액 구간별로 설정한 수수료
외환수익	엔화로 입금된 송금자금을 송금지 현지통화로 환전할 때 발생하는 수익
입금수수료	송금인이 송금자금을 입금제휴사에 입금 시 발생하는 수수료

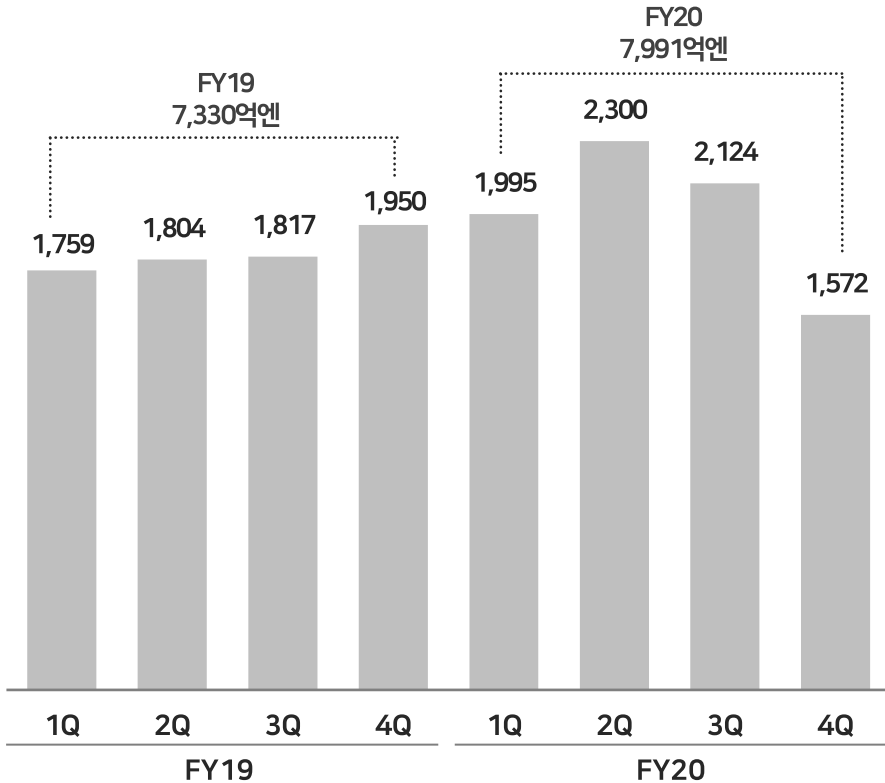
### 03. 개인머니서비스 사업 - 국제송금 서비스



FY2020 일본 개인간 국제송금시장은 7,991억엔 규모로 코로나19 악재에도 불구하고 YoY 9.0% 성장  
SBI레мит, 일본 개인간 국제송금시장 연간 M/S 35%대 확보하며 업계 선두 유지

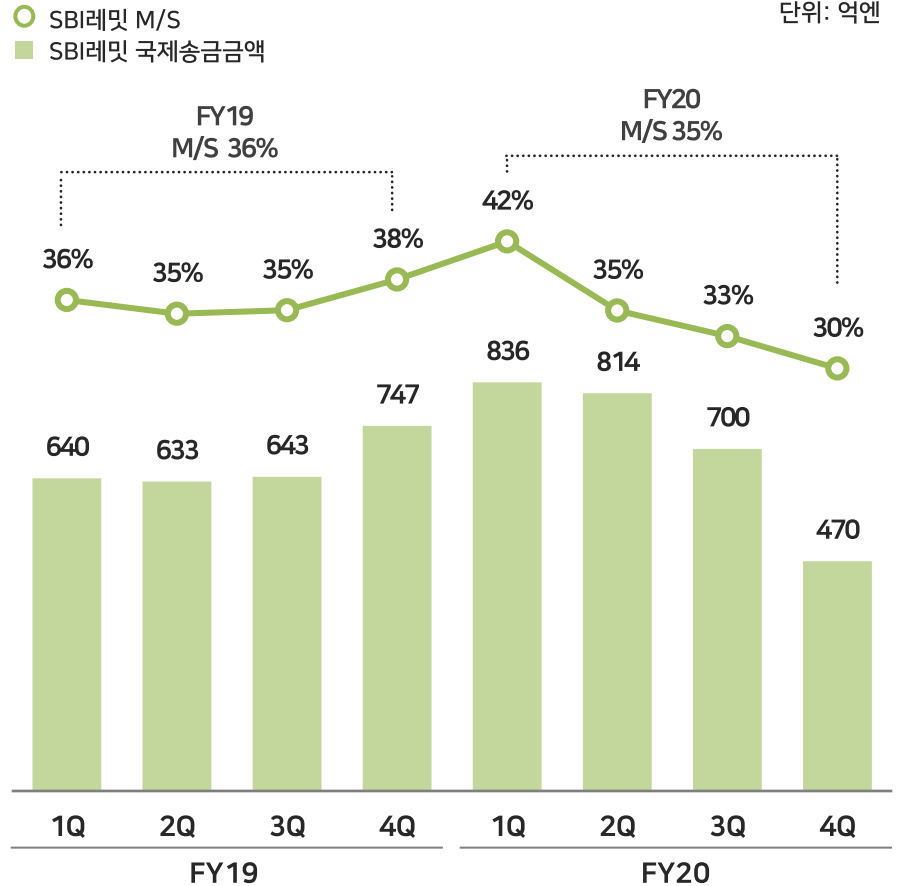
일본 국제송금금액

단위: 억엔



SBI레мит 송금금액 및 점유율

단위: 억엔



자료: 일본은행 통계데이터(개인간 송금)

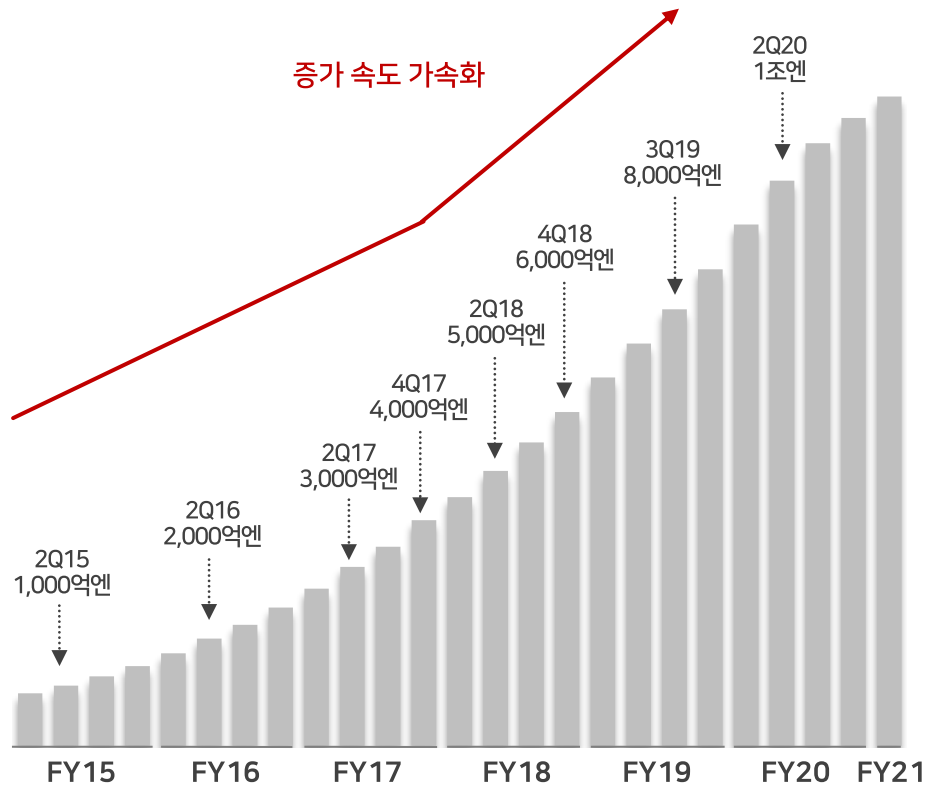


# 03. 개인머니서비스 사업 - 국제송금 서비스

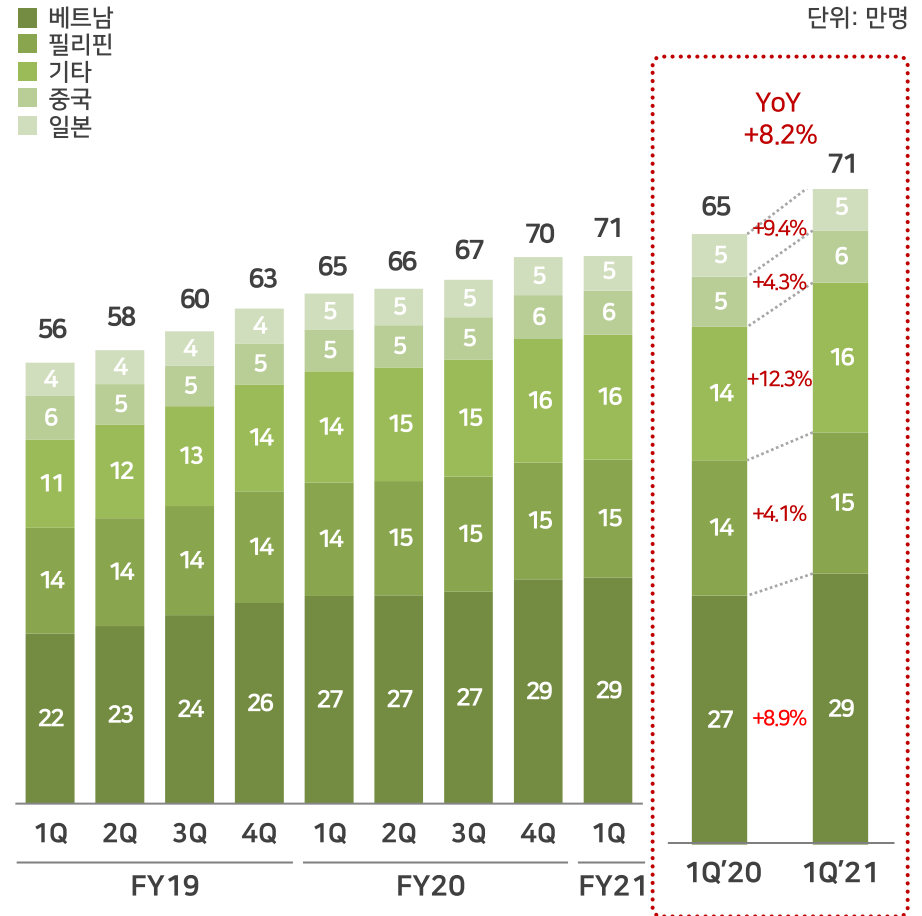


2020년 7월 누적송금액 1조엔 돌파  
 FY21 1Q 누적회원수 YoY +8.2% 증가하여 71만명 돌파

송금금액 추이(누적)



국적별 회원수(누적)

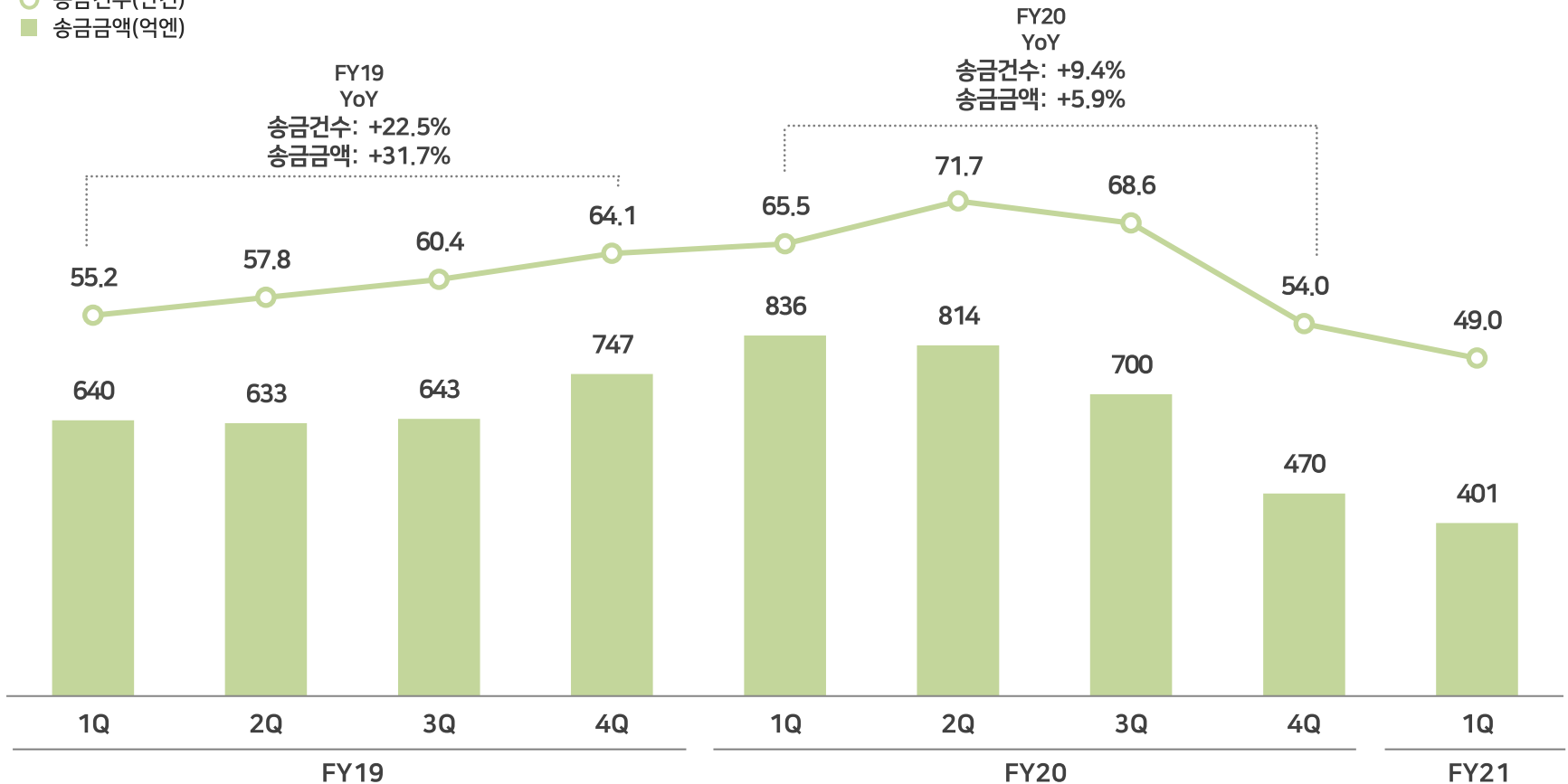


## 03. 개인머니서비스 사업 - 국제송금 서비스

FY21 1Q 송금건수 49만건, 송금금액 401억엔으로 각각 전년동기대비 ▲15.9%, ▲37.0%  
코로나19 장기화로 인한 외국인 입출국 관련 외부환경 변화로 인한 송금수요 일시적 저하

송금건수 및 송금금액 추이

○ 송금건수(만건)  
■ 송금금액(억엔)

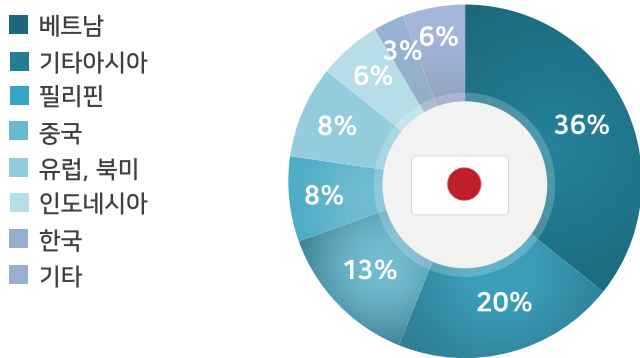


# 03. 개인머니서비스 사업 - 국제송금 서비스



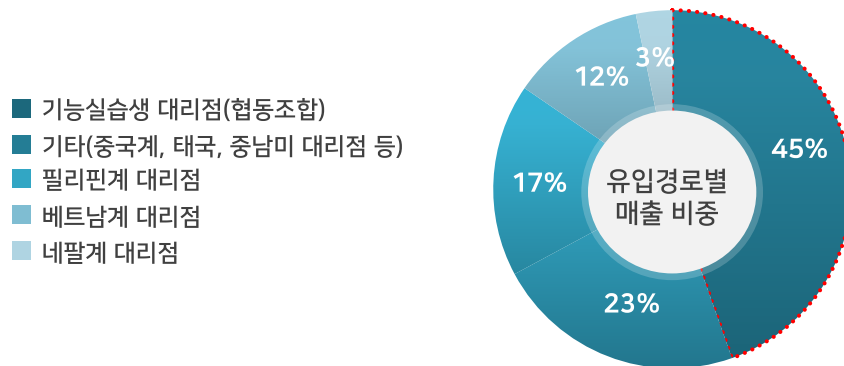
SBI레мит, 주요 고객인 외국인 기능실습생 수 2020년 12월 기준 38만명 수준  
「외국인 기능실습생 본국 송금」을 주력 타겟으로 협동조합 채널 강화 전략

## 일본 국제송금 국가별 비율

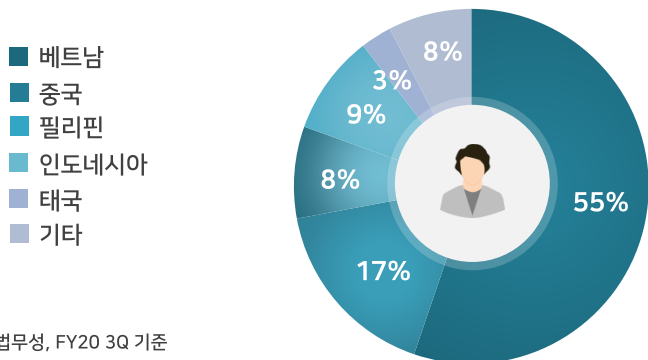


자료: 일본은행 통계데이터(개인간 송금), FY20 3Q 누적 기준

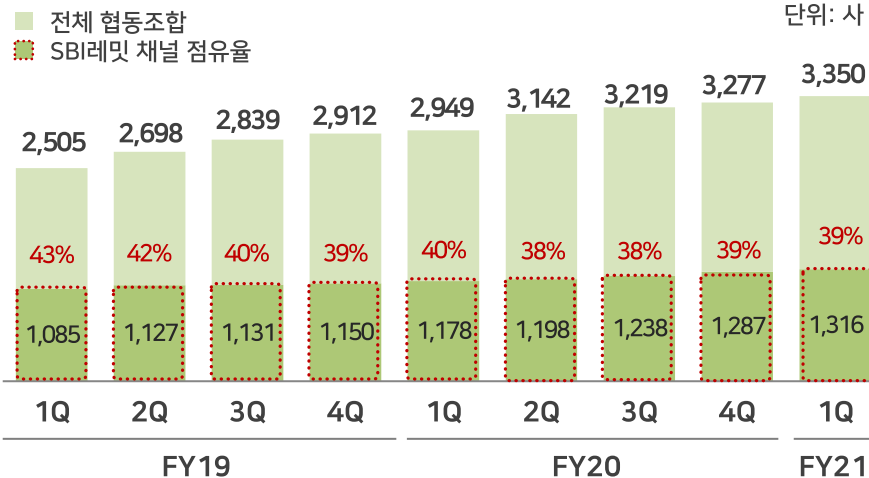
## 기능실습생 획득 채널 및 SBI레мит 채널 점유율



## 일본 기능실습생 국적별 비율



자료: 일본법무성, FY20 3Q 기준



# 03. 개인머니서비스 사업 - 국제송금 서비스



## 일본 최초 암호자산 XRP을 이용하여 필리핀 대상 송금서비스 개시

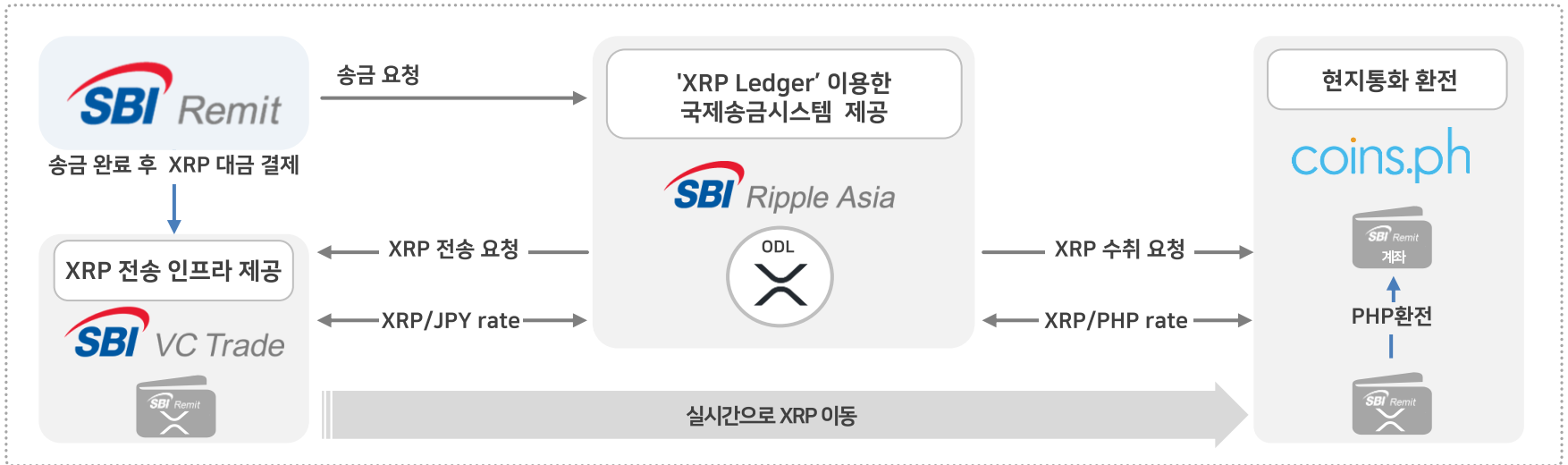
### 일본 최초 XRP 이용한 국제송금서비스 출시

암호자산 XRP을 이용한 국제송금서비스, 필리핀 대상으로 7월 28일부터 개시

매개통화로 XRP 이용, 금융기관에 현지통화 사전 조달 불필요

프리펀딩 비용 미발생으로 외환리스크 저감 가능

수수료 최소화 및 실시간 송금 실현



※ ODL(On Demand Liquidity): Ripple이 개발한 블록체인 기술 'XRP Ledger'를 이용한 국제송금시스템. 매개통화로 XRP 사용

# 03. 개인머니서비스 사업 - 국제송금 서비스



## 고액송금 관련법 시행으로 법인송금진출 사업환경 마련

### 법인 송금시장 진출

2021년 5월 개정법 시행으로 고액송금시장 사업 환경 마련  
 라이선스 취득 후, 그룹사 및 제휴사 시너지 통해 법인송금 시장 개척 예정



#### SBI증권

대외투자주요국가 약8개국



#### 기능실습생 수용기관

주요현지송출국가 약12개국



#### SBI그룹사

해외경비발생주요국 약15개국



#### 해외 증권사



#### 현지 송출기관



#### 해외 경비지급처

### 일본 투자자의 해외주식 거래대금 결제



### 기능실습생 수용기관이 현지 송출기관에 보수 등 송금



### 경비Bank 이용 그룹사의 해외경비 송금



# 03. 개인머니서비스 사업 - 국제송금 서비스



SBI코스머니, 자본력과 기술력을 배경으로 한국내 국제송금 핀테크업체 중 Top-tier  
 영업개시 3년 만에 국제송금 누적 취급액 1조원 및 누적 회원수 13만명 돌파

## 한국에서의 소액해외송금업

2021년 4월 기준

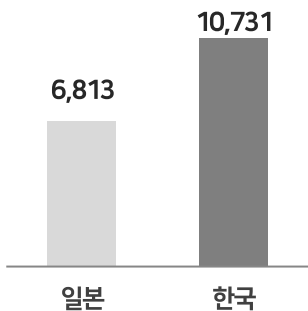
앱 누적 다운로드 수 27만건, 앱 사용 횟수 2,300만건

1인당 송금 한도 건당 USD 5,000, 연간누계 USD 50,000

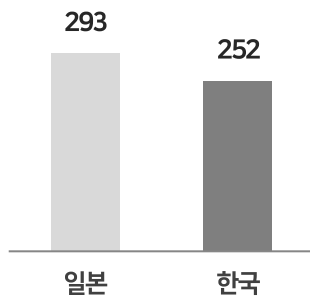


## 국제송금시장 한일비교

● 국제송금액 (백만달러)

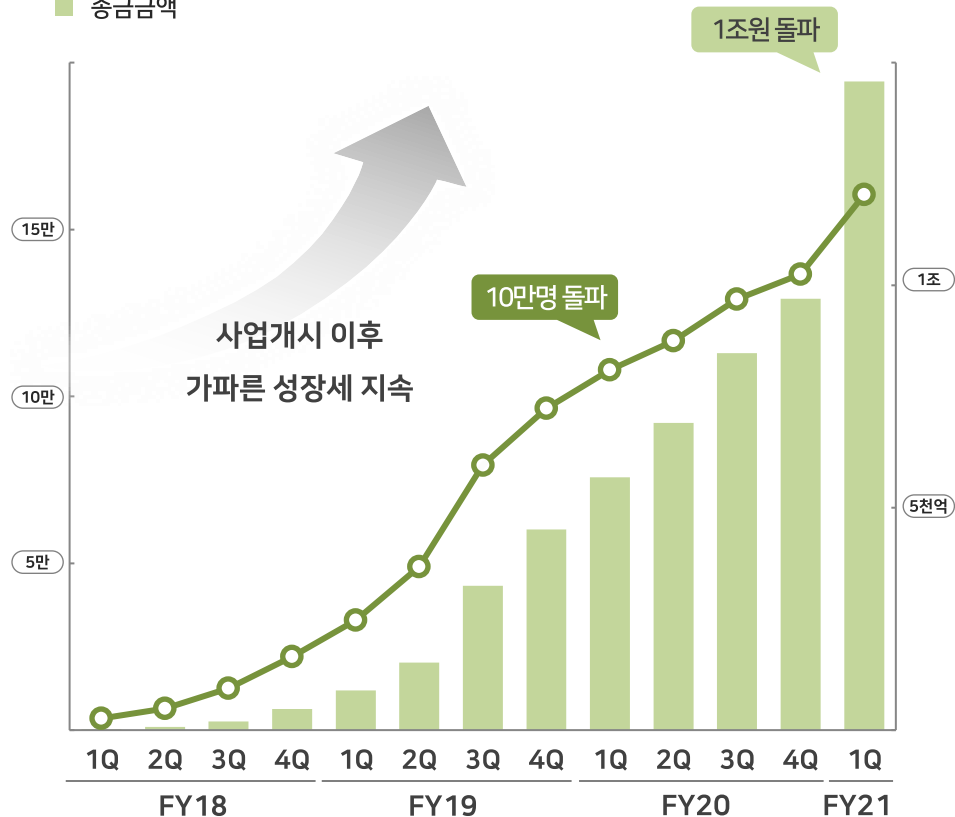


● 재류외국인 (만명)



## SBI코스머니 송금금액 및 회원수 추이

○ 누적회원수  
 ■ 송금금액



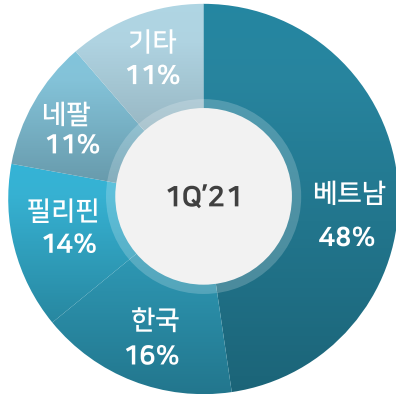
주: 2019년 기준  
 자료: World Bank, 일본 통계청, 한국 법무부

### 03. 개인머니서비스 사업 - 국제송금 서비스

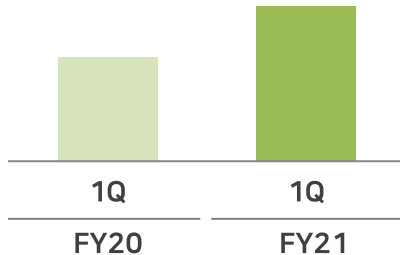


FY21 1Q, 한국내 국제송금 수요 급증 추세로 전년동기대비 송금금액 +318%, 송금건수 +126%  
 코로나19 영업환경하 신규회원 지속 증가 추세로 향후 성장동력 확보

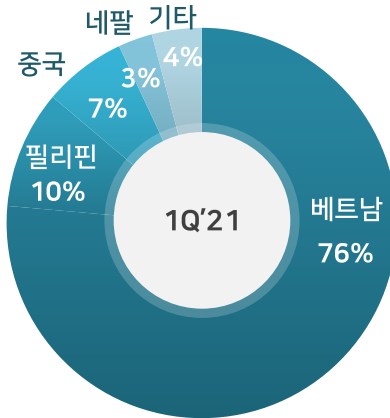
누적 회원수



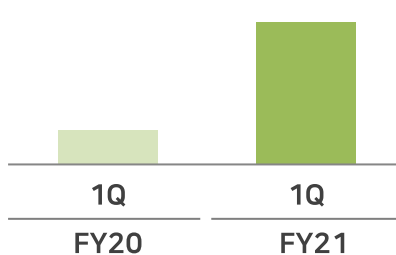
YoY +49%



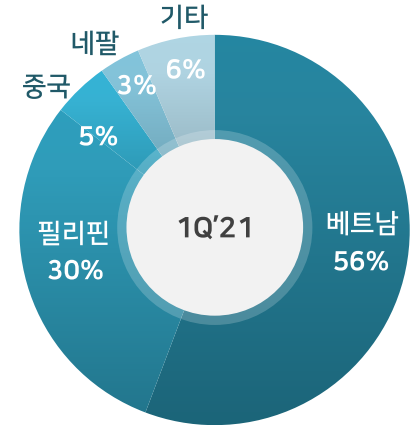
송금금액



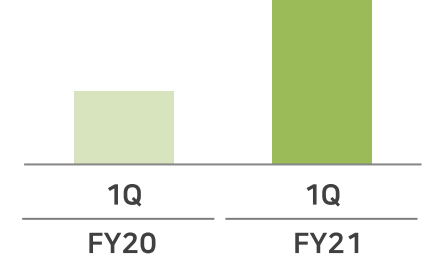
YoY +318%



송금건수



YoY +126%



## 결제서비스 사업

ZEUS



온라인 및 오프라인 단말기·POS 등 다양한 결제서비스 제공

AXES Payment



온라인 결제서비스 제공

SBI FinTech Solutions

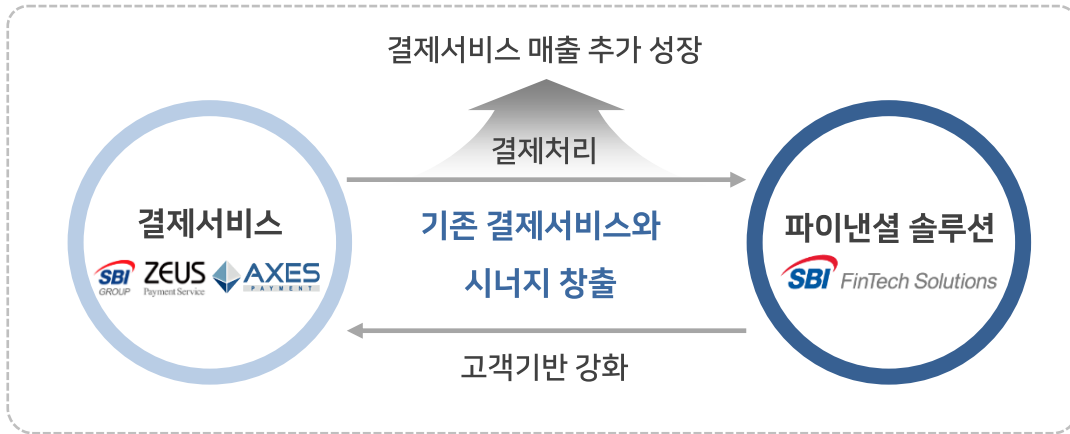


중소기업 및 스몰비즈니스의 다양한 자금수요에 파이낸셜 솔루션 제공

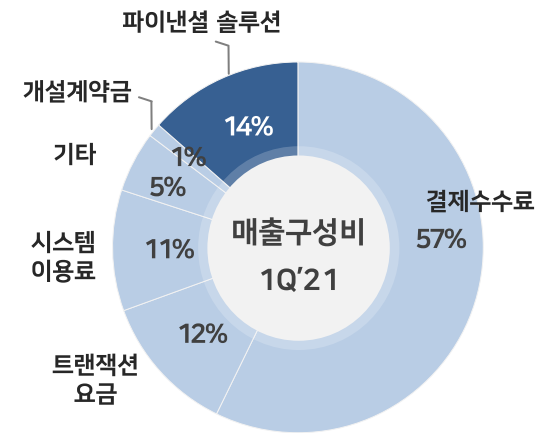


# 04. 결제서비스 사업

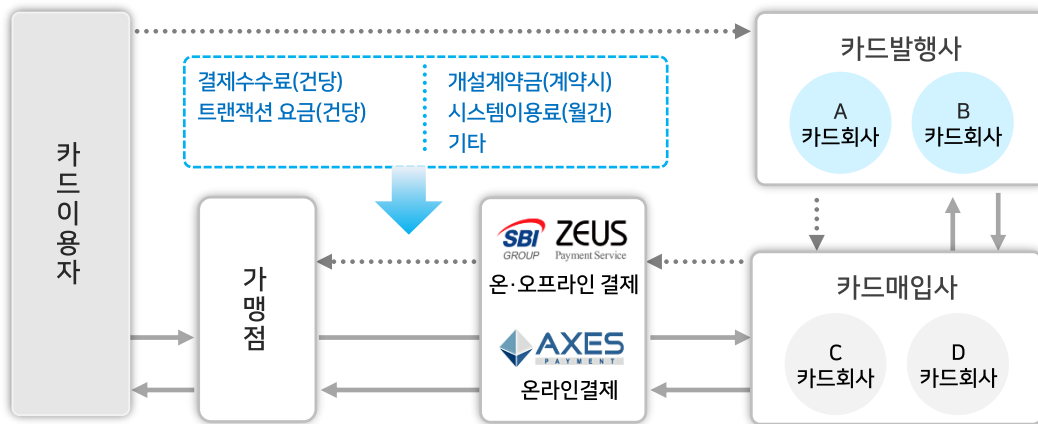
## 비즈니스 구조



## 매출구성



→ Transaction Data Flow    ..... Money Flow



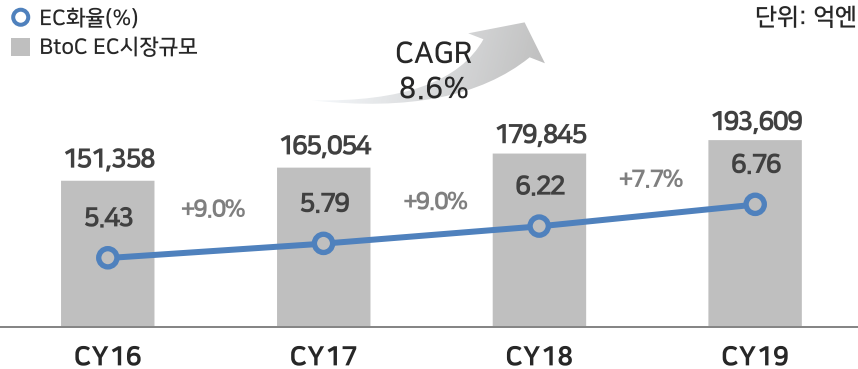
구분	정의
결제서비스	
결제수수료	결제금액당 일정 비율로 수취하는 수수료
트랜잭션요금	결제데이터 1건당 발생하는 처리수수료
시스템이용료	결제시스템, 매출관리시스템, 고객지원에 대한 월이용료
개설계약금	결제서비스 도입 시 초기 도입 비용
기타	결제서비스 이외의 지원 서비스
파이낸셜 솔루션	결제서비스 트랜잭션 데이터를 바탕으로 매출을 예측하여 장래채권 등을 매입하는 자금지원서비스

# 04. 결제서비스 사업



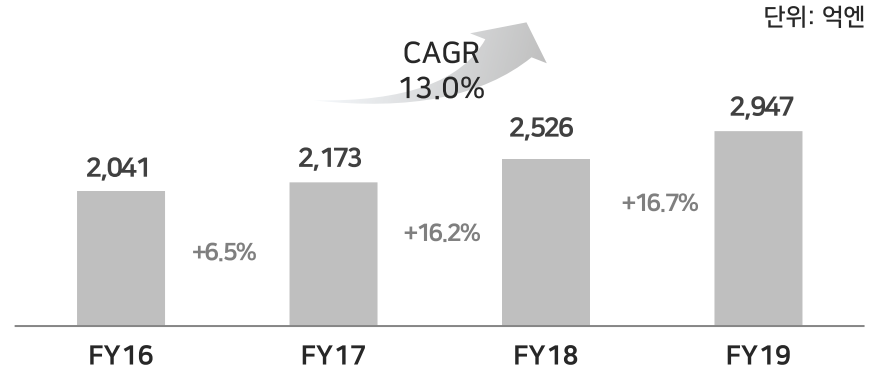
일본B2C 전자상거래 및 전자결제서비스시장은 각각 연평균성장률 8.6%, 13.0%로 견조한 성장 지속  
일본 내 캐시리스 결제비율 20%대, 결제 인프라 및 이용자의 긍정적인 인식 확대 추세

### BtoC EC시장규모



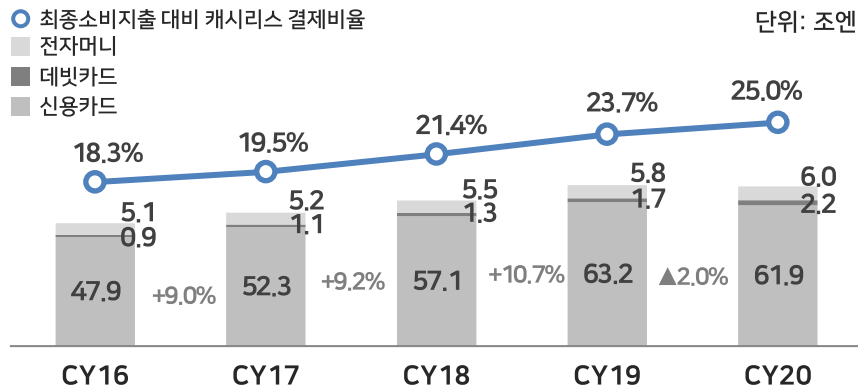
자료: 경제산업성

### 전자결제서비스 시장규모



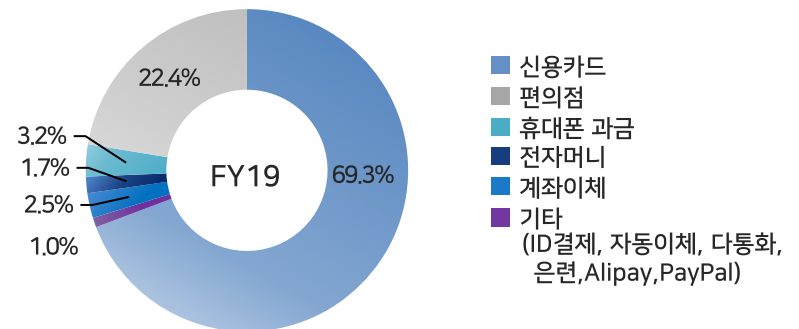
자료: MIC경제연구소, 전자결제서비스 시장규모 = 일본 내 전자결제업자(60사) 매출액

### 최종소비지출 대비 캐시리스 결제비율



자료: 경제산업성 「Cashless vision」, JAPAN CONSUMER CREDIT ASSOCIATION 「일본 신용카드 통계」  
주: 캐시리스 = 물리적인 현금(지폐, 동전)을 사용하지 않고 결제할 수 있는 상태

### EC시장내 결제수단별 비중



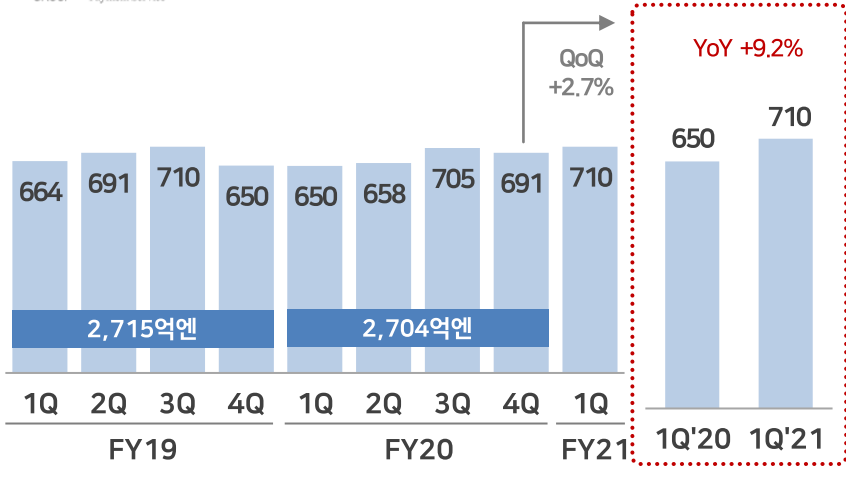
자료: MIC경제연구소, 주: 일본 내 전자결제업자(60사)의 매출액 기준

# 04. 결제서비스 사업



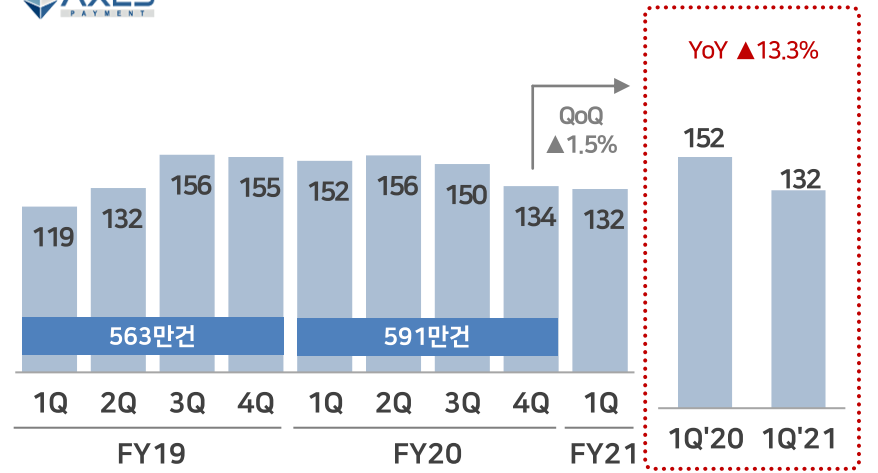
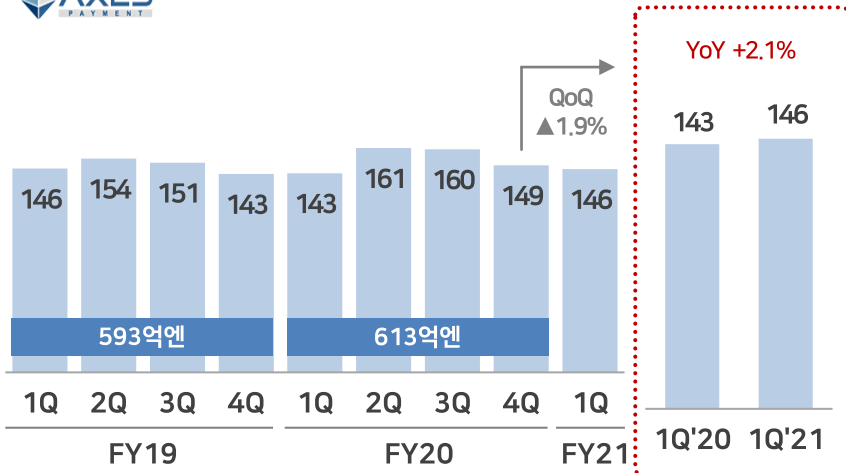
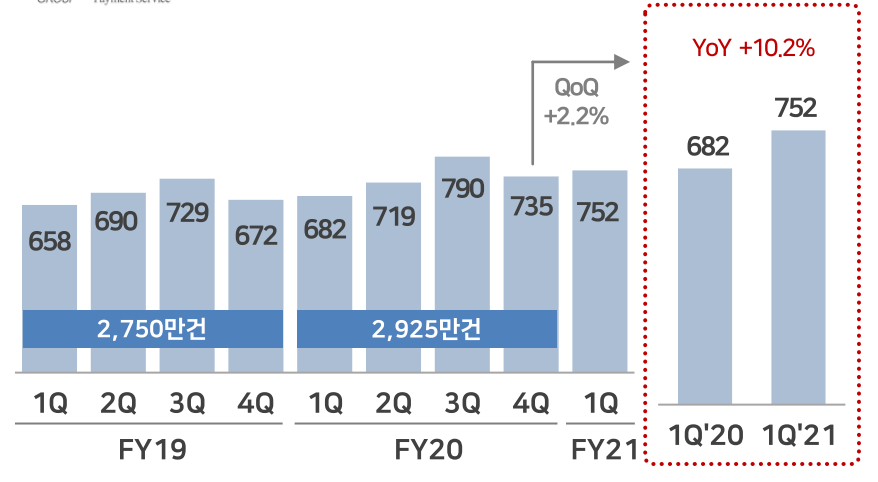
## 취급액

단위: 억엔



## 결제처리건수

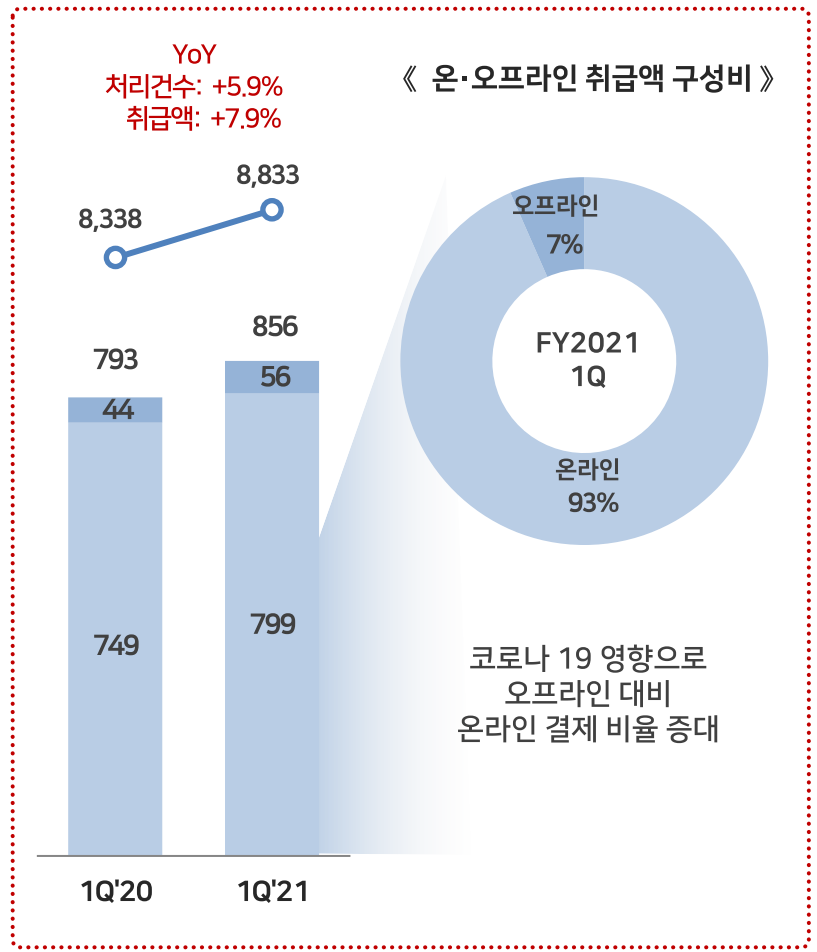
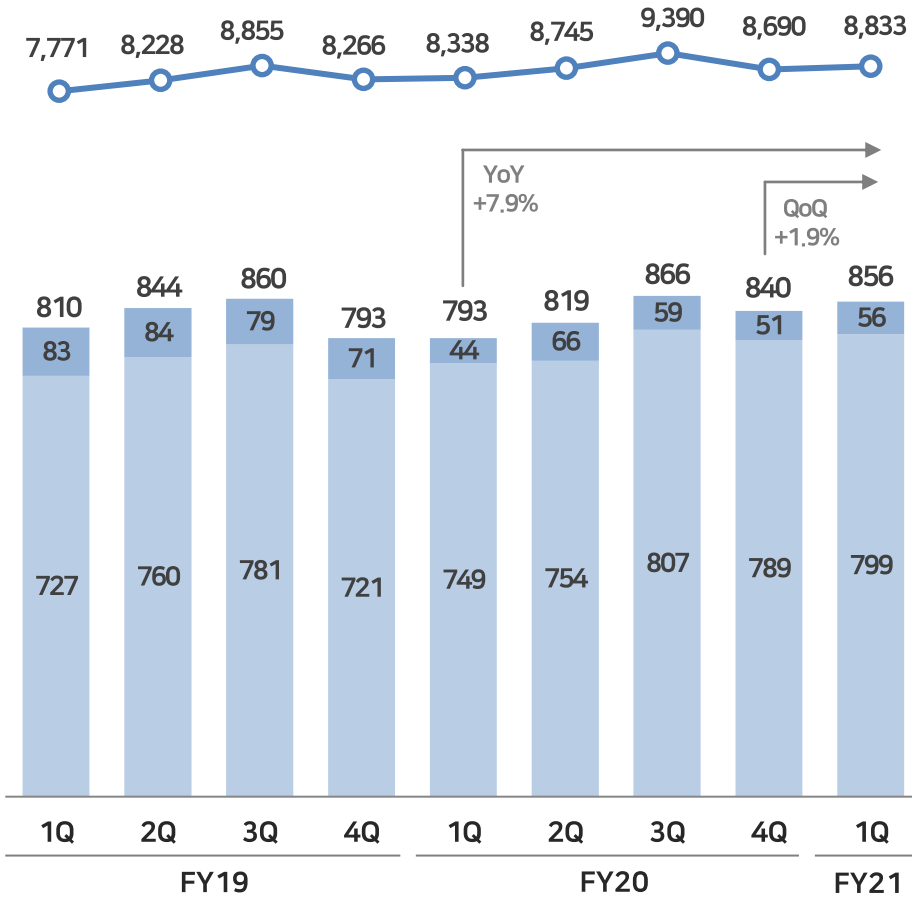
단위: 만건



# 04. 결제서비스 사업

## 취급액 및 처리건수 추이

■ 온라인 취급액(억엔) ■ 오프라인 취급액(억엔) ○ 처리건수(천건)

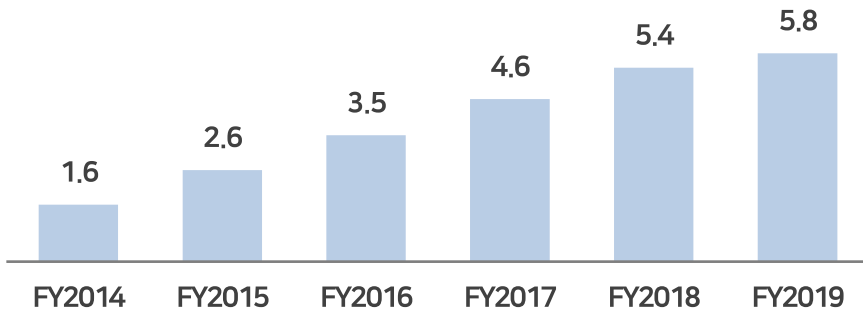


# 04. 결제서비스 사업 - 파이낸셜 솔루션

중소기업 및 스톱비즈니스의 자금조달 수요에 다양한 파이낸셜 솔루션 제공  
 FY21 1Q, 사업개시 1년 만에 매출채권 잔액 100억엔 돌파

일본 내 팩토링 거래량

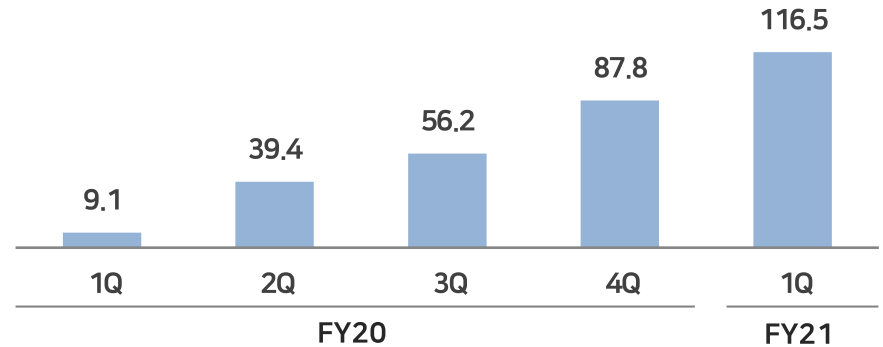
단위: 조엔



자료: densai.net

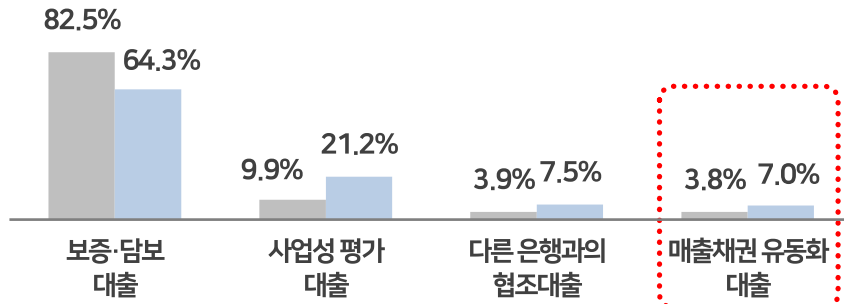
당사 매출채권 취급잔액 추이

단위: 억엔



일본 기업의 자금조달 현황

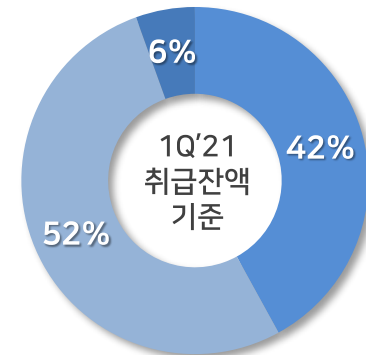
■ 현재 이용중인 대출수단 ■ 앞으로 희망하는 대출수단



자료: 일본 중소기업청 백서(2016년) 토대로 당사 조사

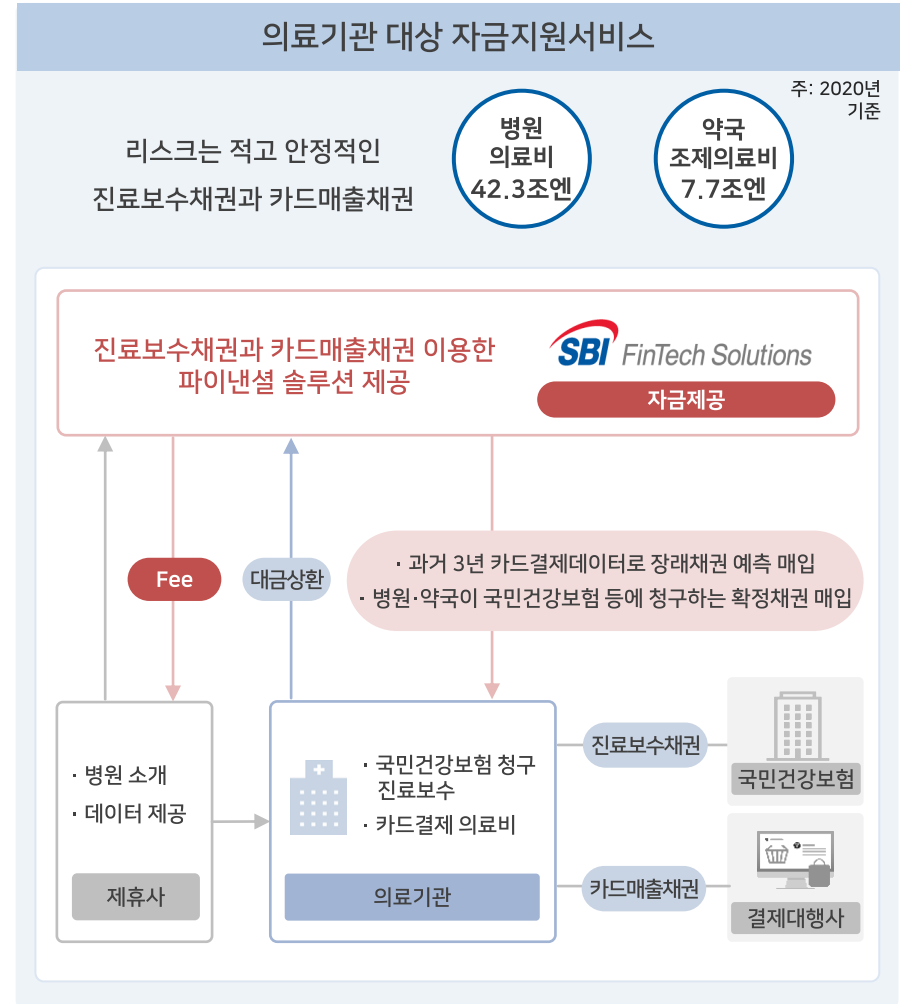
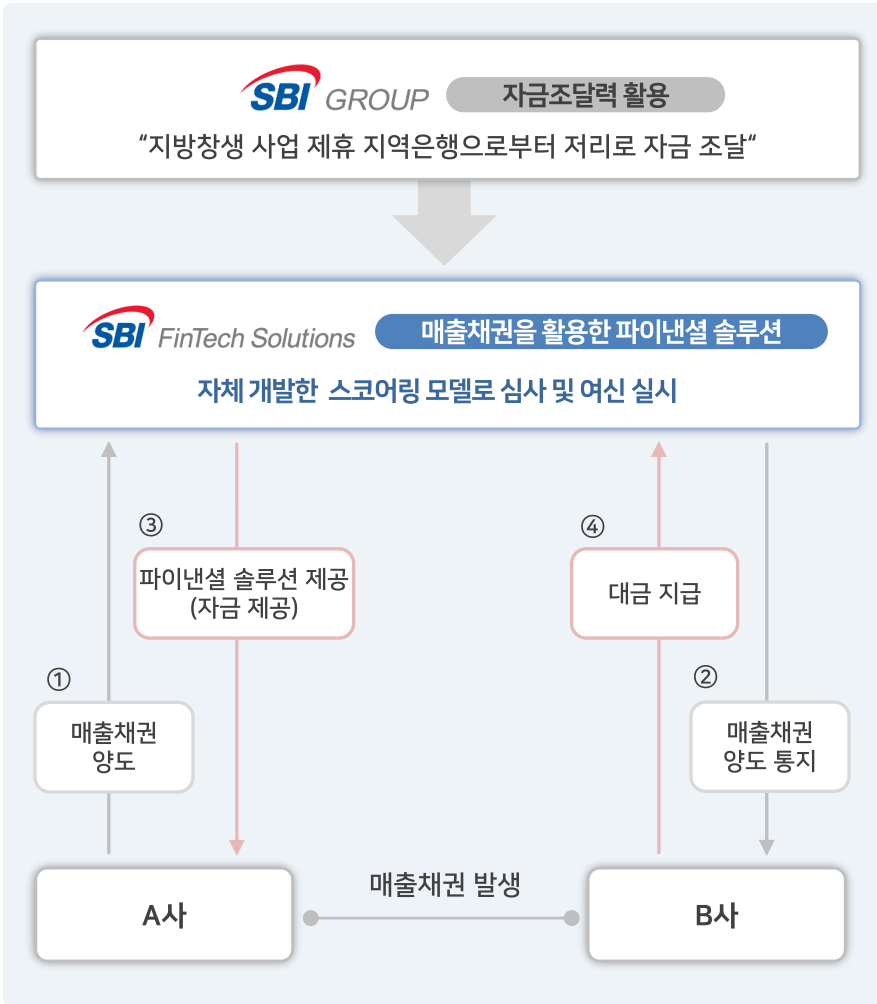
당사 파이낸셜 솔루션 매출채권 구성비

■ 확정채권  
 ■ 장래채권  
 ■ 기타



# 04. 결제서비스 사업 - 파이낸셜 솔루션

매출채권 등을 매입하여 미리 현금을 할인하여 지급하고 채권 만기일에 대금을 회수하는 자금지원 서비스  
 의료기관 대상 자금지원서비스 전개로 안정적인 포트폴리오 구축



## 기업지원서비스 사업

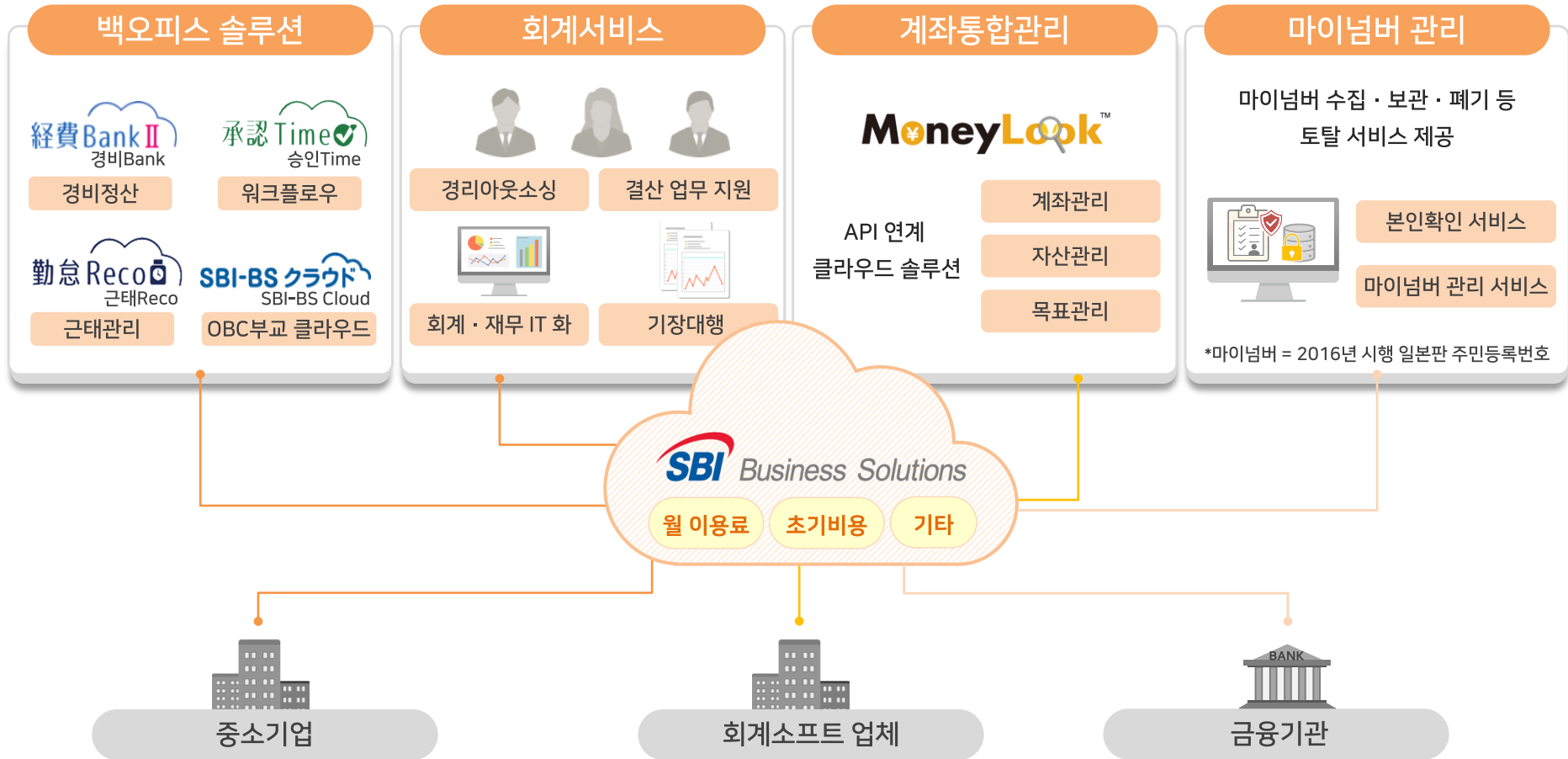
SBI Business Solutions



경비정산 · 워크플로우 · 근태관리 등 클라우드형 백오피스 지원 서비스 제공

# 05. 기업지원서비스 사업 - 백오피스 지원 서비스

SBI비즈니스솔루션즈, 기업용 백오피스 클라우드 서비스 및 금융기관의 인터넷 거래 서비스를 통합하여 관리할 수 있는 계좌통합관리 서비스, 마이넘버 관련 업무를 고객 니즈에 따라 최적화하여 마이넘버 관리 서비스 제공





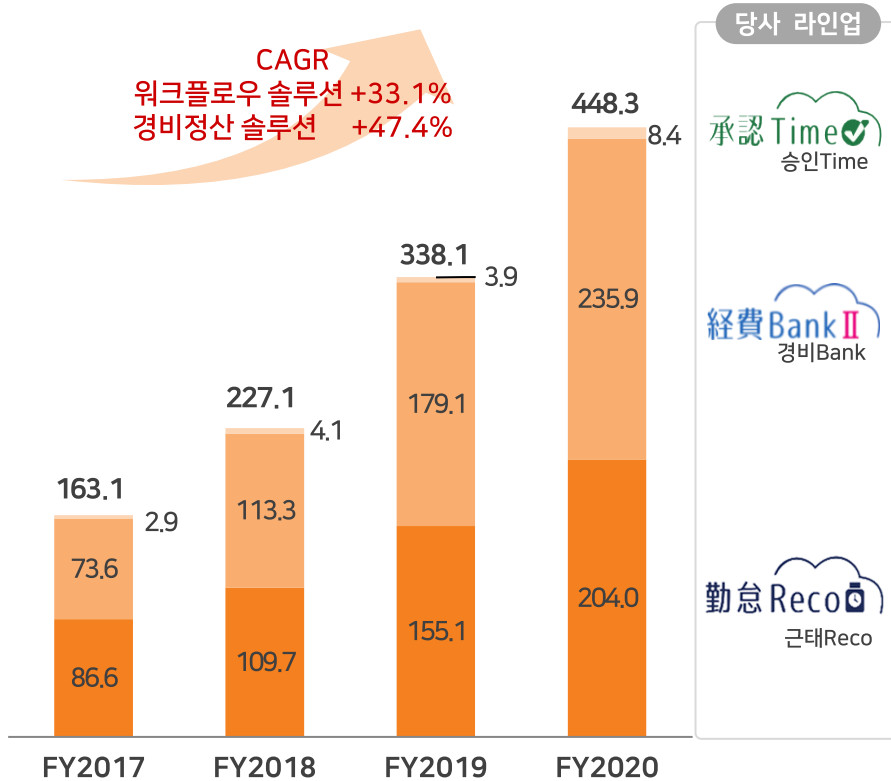
# 05. 기업지원서비스 사업 - 백오피스 지원 서비스

코로나19로 인한 원격 근무환경 확대되며 백오피스 클라우드 솔루션 시장의 성장 가속화 전망

## 클라우드 ERP 솔루션 시장규모 추이

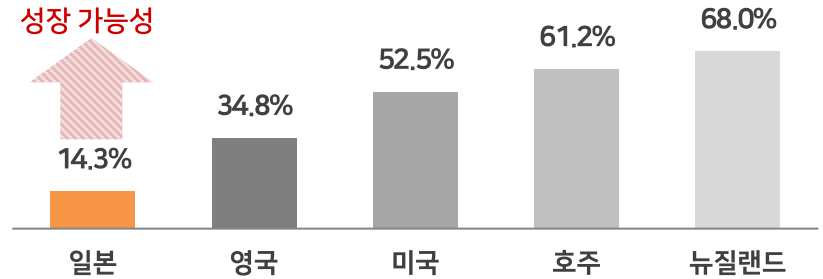
- 워크플로우 솔루션
- 경비정산 솔루션
- 근태관리 솔루션

단위: 억엔

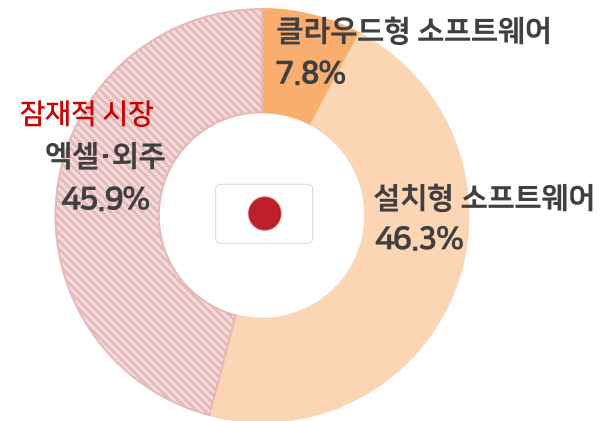


자료: 미경제연구소, 매년 7월~6월까지의 집계

## 회계소프트에서의 클라우드 침투율



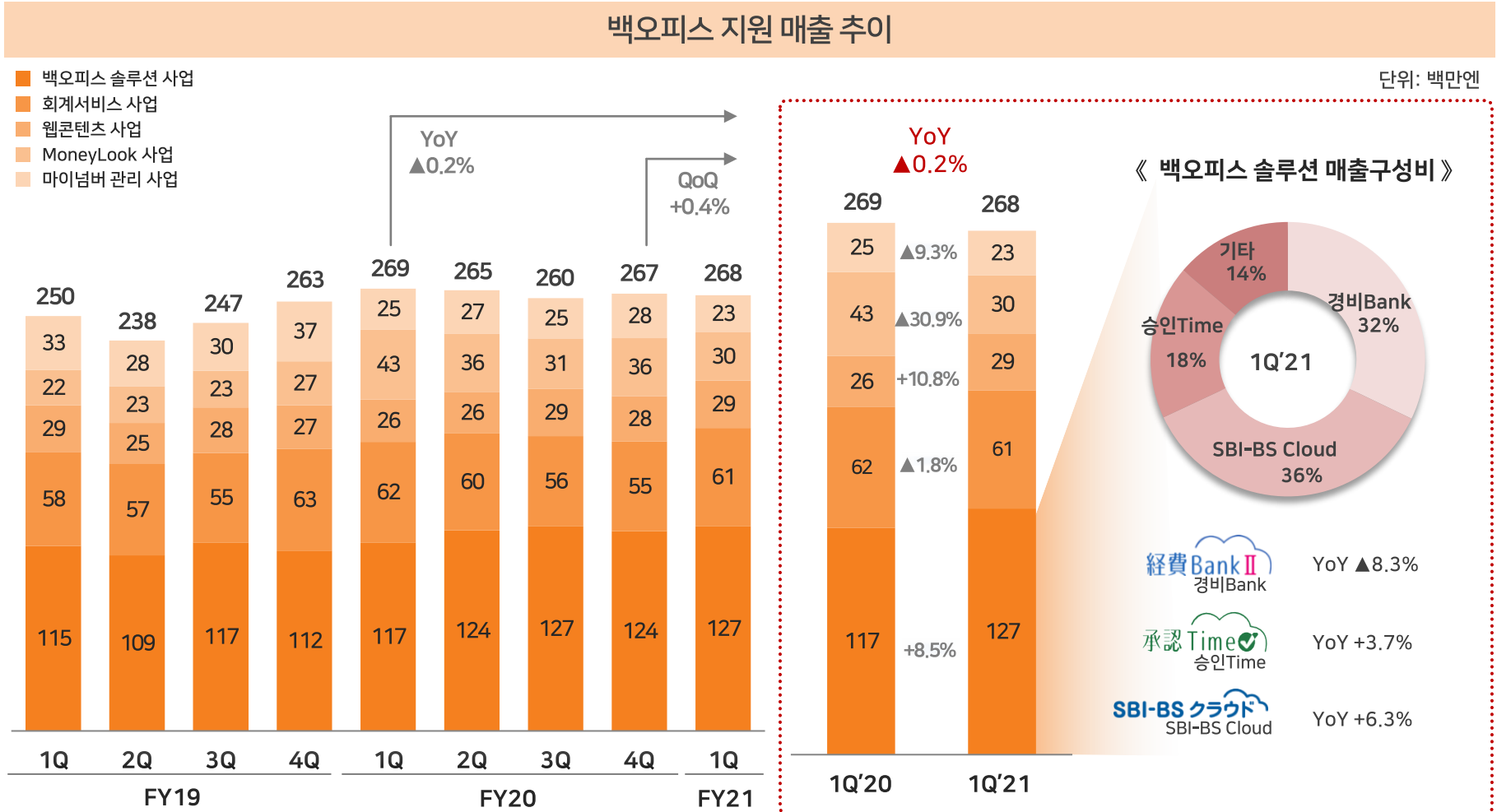
## 일본 중소기업 회계소프트 보급률



자료: 일본 신경제연맹

# 05. 기업지원서비스 사업 - 백오피스 지원 서비스

백오피스 솔루션 관련 매출비중이 높은 안정적인 사업 포트폴리오



※ 각 사업별 매출액은 관리회계 기준으로 내부거래가 포함되어 있습니다. 집계치는 IFRS 기준입니다.

# 05. 기업지원서비스 사업 - 백오피스 지원 서비스

다양한 백오피스 클라우드 솔루션 라인업 구비  
우호적인 시장 환경 조성됨에 따라 신규대리점 개척 및 마케팅 강화로 신규 고객 유치에 주력

기준: 2021.06 현재

### 경비정산 솔루션

과금 ID 수 53,180

경비신청 및 승인, 송금, 회계데이터 작성까지 원스톱 지원  
회계 프로세스를 간소화하는 클라우드 경비정산 시스템

스마트폰/멀티OS 대응

교통비·금융기관  
사용내역 연동

송금,  
회계데이터 연동

### 워크플로우 솔루션

과금 ID 수 19,790

언제 어디서든 웹에서 품의 및 날인신청 · 승인할 수 있는  
클라우드 워크플로우 시스템

스마트폰/멀티OS 대응

다양한 서류 전자화

### 계좌통합관리서비스

과금 ID 수 239,596

금융기관 계정을 일원화 관리하고  
회계 시스템 등에 API를 통한 입출금 정보 연동 서비스

### 근태관리 솔루션

웹 브라우저 기반 클라우드 근태 관리 시스템  
출퇴근 기록 및 휴가 등 인사·근태 업무 관리

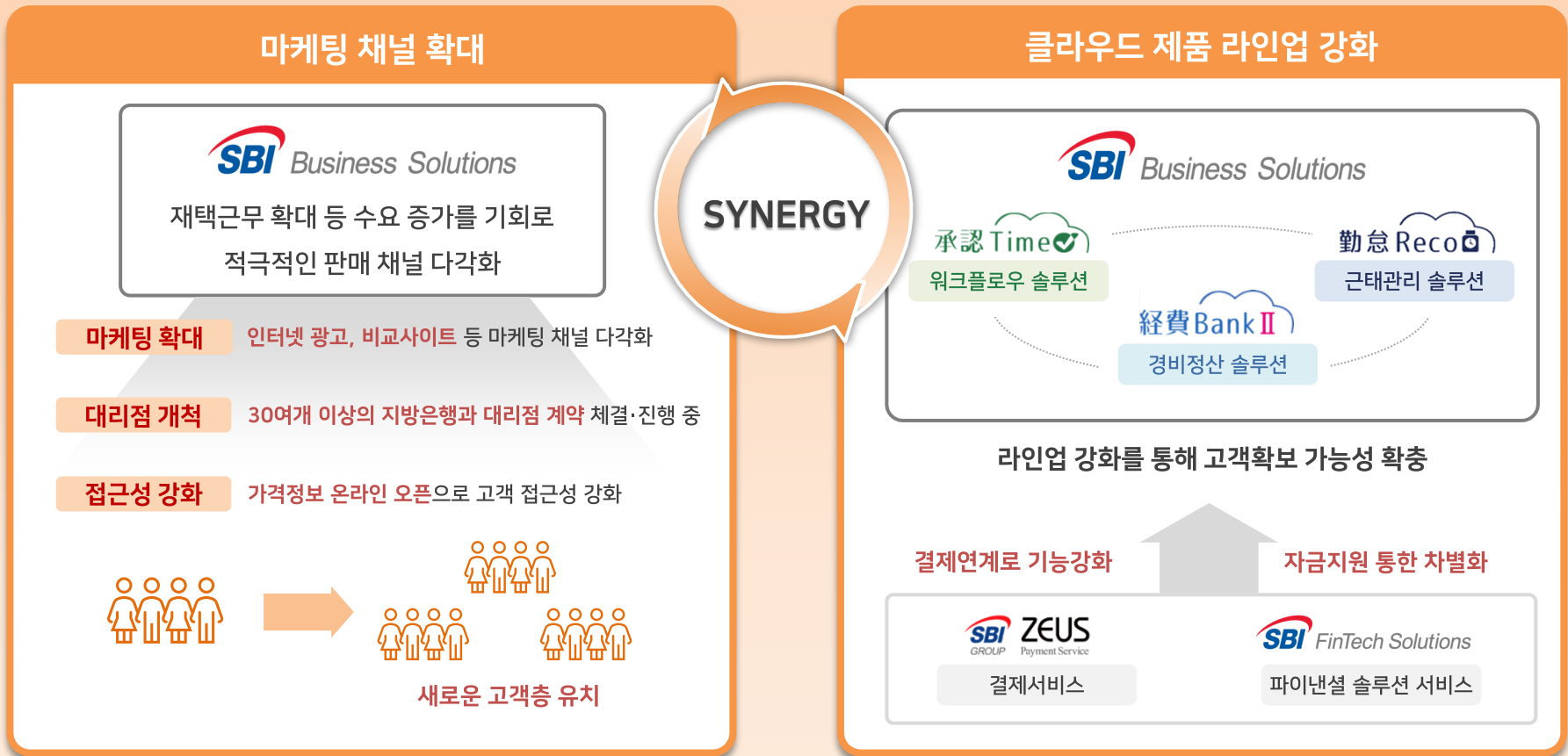
### OBC 부교 클라우드 서비스

OBC 부교 시리즈 제품을 웹 브라우저에서  
사용할 수 있는 클라우드 서비스

# 05. 기업지원서비스 사업 - 백오피스 지원 서비스

일본 중소·중견기업 중 68%가 아날로그식 관리 체제로 잠재적 고객은 약 8만사 추정  
지방은행 및 OBC연계 대리점 채널 본격 가동으로 시장 점유율 확대 기대

## 지방은행을 통해 클라우드 시스템·결제·파이낸셜 솔루션까지 제공 가능한 체제를 구축



---

## Appendix

---

01\_ 지배구조

02\_ SBI FinTech Solutions 개요 및 History

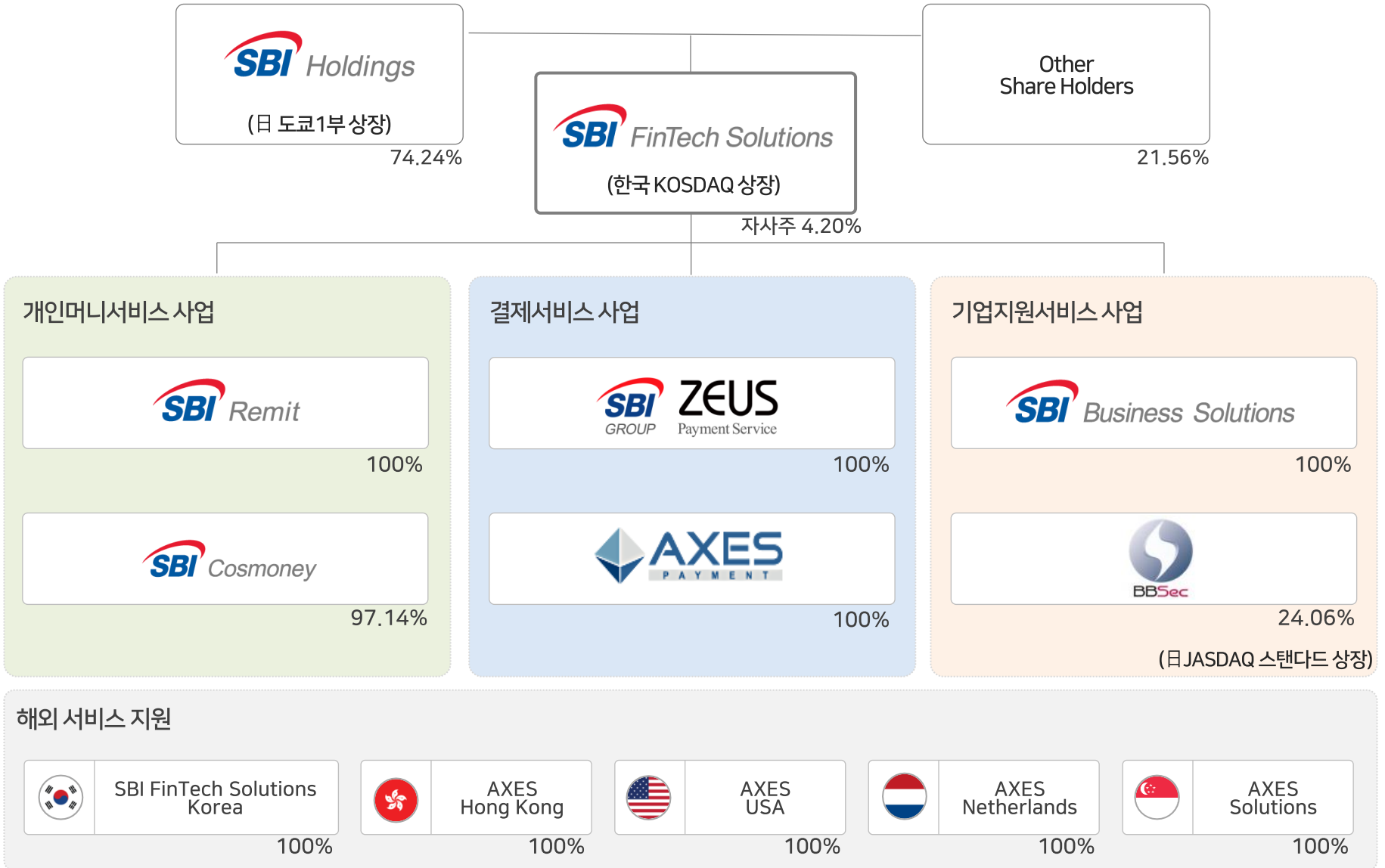
03\_ SBI그룹

04\_ 주주환원방침

05\_ 요약 연결손익계산서

06\_ 요약 연결재무상태표

# 01. 지배구조



## 02. SBI FinTech Solutions 개요 및 History



(기준: 2021.03.31)

회 사 명	SBI FinTech Solutions 주식회사
설 립 일	2011년 4월 4일
그 룹 사	ZEUS, SBI레밋을 포함한 10개사
본 사	도쿄도 시부야구 시부야 2-1-1 아오야마퍼스트빌딩 9층 도쿄도 미나토구 롯폰기 1-6-1 이즈미가든타워 13층
사 업 영 역	결제서비스 사업 개인머니서비스 사업 기업지원서비스 사업
결 산 월	3월
직 원 수	317명
자 본 금	1,453백만엔

한국 KOSDAQ 상장	종 목 코 드	950110
	상 장 일	2012년 12월 17일
	발 행 주 식 총 수	24,048,040

2011

SBI AXES 설립

SBI그룹 편입

2012

SBI AXES Korea 설립

KOSDAQ 상장

2014

BroadBand Security 자본·업무 제휴 체결  
Business Search Technologies 자회사화

2015

BroadBand Security 관계회사화(27.89%)

2016

SBI Holdings의 연결 자회사 편입

2017

SBI레밋 / SBI소셜렌딩 / SBI비즈니스솔루션즈 자회사화  
SBI FinTech Solutions로 사명변경  
SBI Cosmoney 설립, 자회사화(90%)

2018

SBI Cosmoney 유상증자(95%)  
SBI소셜렌딩 매각

2019

SBI Cosmoney 유상증자(97.14%)

2020

Business Search Technologies 매각

# 03. SBI그룹

SBI그룹은 일본 제1의 글로벌 온라인 종합금융그룹으로  
FinTech 분야 투자에서 세계 탑클래스로 평가 받고 있습니다

(기준: 2021.06.30)

	설립일	1999년 7월 8일	자본금	987억엔	결산	3월
	그룹사	353사	총자산	71,009억엔	상장	동경거래소 1부
	직원수	9,444명(연결)	순자산	7,414억엔	시가총액	6,429억엔

### 금융서비스 사업


 금융서비스사업 통괄·운영   온라인종합증권	 KOSDAQ 핀테크 통괄·EC결제	 동경거래소 마더즈 보험지주회사   인터넷손해보험
 인터넷은행	 백오피스 지원	 생명보험
 FX거래	 핀테크 등신기술 도입 지원 관련 사업 운영 및 통괄	 소액단기보험

### 에셋 매니지먼트 사업

 프라이빗에쿼티사업 통괄·운영	SBI Global Asset Management 자산운용서비스사업 통괄·운영
 벤처캐피탈	 동경거래소 1부 투신 등급 평가 등
 해외투자사업	 투자운용·고문
 저축은행	 투자자 자문 서비스

### 바이오 관련 사업

- SBI ALA Pharma  
ALA 관련 사업 통괄·운영
-   
ALA 관련 상품 개발(제약사업)
-   
ALA 관련 상품 판매
-   
의약품 연구개발

한국 진출 주요 계열사	 (KOSDAQ 상장)	 (KOSDAQ 상장)	 (한국 최대 저축은행)
-----------------	--	--	---



## 04. 주주환원방침

상장 이래 SBI FinTech Solutions는 매년 적극적인 주주환원책을 이어 왔습니다

기준년도	FY2012	FY2013	FY2014	FY2015	FY2016	FY2017	FY2018	FY2019	FY2020	FY2021	
KOSDAQ 상장	상장기념 기말배당	기말배당	자사주 신탁계약	기말배당	자사주 취득	기말배당	기말배당	기말배당	기말배당	기말배당	기말배당
2012년 12월 17일	2013년 3월 31일	2014년 3월 31일	2014년 12월 10일	2015년 3월 31일	2016년 2월 18일	2016년 3월 31일	2017년 3월 31일	2018년 3월 31일	2019년 3월 31일	2020년 3월 31일	2021년 3월 31일
1주당 배당금	총 17엔 (189원)	5엔 (50원)	·취득기간 : 2014. 12. 10~ 2015. 12. 09  ·취득주식 총수: 156,347주  ·취득가액 총액: 493,710,160원	10엔 (90원)	·취득기간 : 2016.01.22~ 2016.02. 18  ·취득주식 총수: 1,462,771주  ·취득가액 총액: 4,973,421,400원	10엔 (107원)	10엔 (101원)	14엔 (137원)	17엔 (185원)	17엔 (195원)	17엔 (174원)
시가배당률	4.6%	1.5%		2.8%		2.7%	2.5%	1.7%	1.5%	3.1%	2.0%
배당성향	51%	72%		78%		49%	51%	40%	41%	46%	54%
배당금총액	363백만엔 (4,055백만원)	107백만엔 (1,072백만원)	213백만엔 (1,912백만원)	197백만엔 (2,104백만원)	197백만엔 (1,988백만원)	323백만엔 (3,162백만원)	392백만엔 (4,253백만원)	392백만엔 (4,484백만원)	392백만엔 (4,013백만원)		

※ 원화기준 배당금 = 배당결의일 당일 기준환율을 적용  
 시가배당률 = 배당 관련 주주명부 폐쇄일 2매매거래일 전부터 과거 일주일간 코스닥시장에서 형성된 증가의 산술평균 가격을 1주당 배당금의 백분율로 산정

*적용 환율 정보			단위: 원/1엔
구분	FY2021 1Q	FY2020	FY2019
재무상태표(기말)	10.2212	10.2733	11.3083
손익계산서(평균)	10.2432	10.9415	10.8760

## 05. 요약 연결손익계산서

### ● 연화기준

단위: 백만엔

과목	FY2021 1Q	FY2020	FY2019
매출액	2,333	9,265	8,250
매출원가	776	3,089	2,281
매출총이익	1,557	6,175	5,969
판매비와 관리비	1,285	5,246	4,716
기타차익 및 차손	(28)	454	(139)
영업이익	243	1,383	1,113
금융수익	0	6	12
금융비용	45	189	180
외환차손익	(33)	(110)	136
지분법투자손익	(14)	37	43
법인세비용차감전순이익	151	1,127	1,125
법인세비용	44	435	347
계속사업이익	106	691	777
중단사업이익	-	31	73
당기순이익	106	723	850
지배기업의 소유주	103	725	855
비지배지분	3	(2)	(4)

### ● 원화기준

단위: 백만원

과목	FY2021 1Q	FY2020	FY2019
매출액	23,906	101,379	89,730
매출원가	7,955	33,809	24,810
매출총이익	15,950	67,570	64,920
판매비와 관리비	13,164	57,399	51,292
기타차익 및 차손	(296)	4,969	(1,521)
영업이익	2,490	15,140	12,106
금융수익	7	66	131
금융비용	464	2,073	1,958
외환차손익	(340)	(1,210)	1,485
지분법투자손익	(143)	408	471
법인세비용차감전순이익	1,548	12,331	12,235
법인세비용	455	4,762	3,781
계속사업이익	1,092	7,569	8,453
중단사업이익	-	342	797
당기순이익	1,092	7,912	9,251
지배기업의 소유주	1,056	7,941	9,302
비지배지분	36	(29)	(51)

※ IFRS기준

2020.11 종속회사 매각에 따른 IFRS 5호(매각예정비무용자산과 중단영업) 적용으로 과거수치를 소급 적용하여 제공하고 있습니다

구분	FY2021 1Q	FY2020	FY2019
재무상태표(기말)	10.2212	10.2733	11.3083
손익계산서(평균)	10.2432	10.9415	10.8760

## 06. 요약 연결재무상태표

### ● 엔화기준

단위: 백만엔

과목	FY2021 1Q	FY2020	FY2019
비유동자산	7,700	6,992	3,960
유동자산	31,648	29,187	20,244
자산총계	39,348	36,179	24,204
비유동부채	8,822	7,621	3,433
유동부채	26,330	24,086	16,615
부채총계	35,153	31,708	20,049
자본금	1,452	1,452	1,452
기타불입자본	(208)	(211)	(16)
이익잉여금	3,298	3,587	3,253
자기주식	(325)	(325)	(521)
기타자본구성요소	(30)	(37)	(68)
지배회사의 소유자에게 귀속되는 자본 합계	4,186	4,465	4,099
비지배지분	8	5	55
자본총계	4,195	4,470	4,154

※ IFRS기준

### ● 원화기준

단위: 백만원

과목	FY2021 1Q	FY2020	FY2019
비유동자산	78,706	71,831	44,781
유동자산	323,484	299,848	228,925
자산총계	402,190	371,679	273,707
비유동부채	90,180	78,300	38,829
유동부채	269,128	247,450	187,894
부채총계	359,309	325,751	226,723
자본금	20,552	20,552	20,552
기타불입자본	(2,379)	(2,408)	(229)
이익잉여금	35,565	38,520	34,777
자기주식	(3,320)	(3,320)	(5,507)
기타자본구성요소	(7,626)	(7,469)	(3,232)
지배회사의 소유자에게 귀속되는 자본 합계	42,790	45,873	46,361
비지배지분	91	54	622
자본총계	42,881	45,928	46,983



# Imagination & Innovation

## IR Contacts

Tel	02-2038-2791
Fax	02-2038-2796
Email	<a href="mailto:ir@sbi-finsol.co.jp">ir@sbi-finsol.co.jp</a>
Site	<a href="https://www.sbi-finsol.co.jp/kr/">https://www.sbi-finsol.co.jp/kr/</a>
Address	17F Two IFC, 10, Gukjegeumyung-ro, Yeongdeungpo-gu, Seoul, Korea