

Investor Relations 2021

SBI FinTech Solutions

IR Presentation | FY2021 1H








TABLE OF CONTENTS

01 FY2021 1H Overview

01_ Financial Highlight

02_ 사업부문별 비교

02 Business Overview

01_ Company Summary

02_ Business Strategy

03_ 개인머니서비스 사업

04_ 결제서비스 사업

05_ 기업지원서비스 사업

03 Appendix

01_ 지배구조

02_ SBI FinTech Solutions 개요 및 History

03_ SBI그룹

04_ 주주환원방침

05_ 요약 연결손익계산서

06_ 요약 연결재무상태표

Disclaimer

- 본 자료에 게재된 사항은 투자의 권유를 목적으로 하는 것이 아니며, 투자자의 이해를 높이고 투자 판단에 참고가 되는 다양한 정보를 제공할 목적으로 작성되었습니다.
- 당사는 본 자료에 포함된 정보의 완전성 및 사업전략 등 장래에 관련된 부분에 대해서는 보증하지 않습니다.
- 본 자료의 내용은 예고 없이 변경 또는 폐지될 수 있으므로 미리 양해 부탁드립니다.
- 본 자료의 재무수치는 외부감사인의 감사를 받지 아니한 자료로 투자자의 편의를 위해 작성되었으며, 향후 외부감사인의 감사 과정에서 변경될 수 있습니다.
- 본 자료의 IFRS 재무수치는 표시 단위 미만을 절사하여 표시하고 있습니다.
- FY2018 1Q부터 IFRS 15호(고객과의 계약으로 발생하는 손익) 적용으로 일부 사업의 매출인식 기준이 총액에서 순액으로 변경되었습니다.
- FY2020 3Q 종속회사 매각으로 IFRS 5호(매각예정비유동자산과 중단영업)를 적용하여 FY2020 3Q 이전의 과거 수치를 소급 적용하였습니다.

FY2021 1H Overview

01_ Financial Highlight

02_ 사업부문별 비교

01. Financial Highlight①

매출액

FY21 2Q 2,386백만엔 YoY ▲5.7%

FY21 1H 4,720백만엔 YoY +0.7%

매출총이익

FY21 2Q 1,580백만엔 YoY ▲11.0%

FY21 1H 3,137백만엔 YoY ▲2.6%

영업이익

FY21 2Q 109백만엔 YoY ▲77.6%

FY21 1H 352백만엔 YoY ▲51.4%

법인세차감전순이익

FY21 2Q (29)백만엔 YoY 적자전환

FY21 1H 121백만엔 YoY ▲80.0%

당기순이익

FY21 2Q (26)백만엔 YoY 적자전환

FY21 1H 80백만엔 YoY ▲81.2%

지배주주귀속순이익

FY21 2Q (26)백만엔 YoY 적자전환

FY21 1H 76백만엔 YoY ▲82.1%

- FY2021 1H 연결 매출액은 YoY 0.7% 증가한 4,720백만엔, 영업이익은 YoY 51.4% 감소한 352백만엔, 지배주주 귀속순이익은 YoY 82.1% 감소한 76백만엔을 기록
- 개인머니서비스 사업은 일본 및 한국의 외국인 출입국이 제한되며 비우호적인 영업환경이 지속되는 가운데, 신규서비스 개발 및 내국인 고객 확보를 위한 영업기반 구축 지속
- 결제서비스사업은 신규수익원으로 파이낸셜 서비스가 순조롭게 성장하며 부문 실적 견인
- 기업서비스사업은 일본 내 규제완화로 인한 시장 성장에 대비하여 마케팅 강화 등 신규고객 확보에 선행투자

01. Financial Highlight②

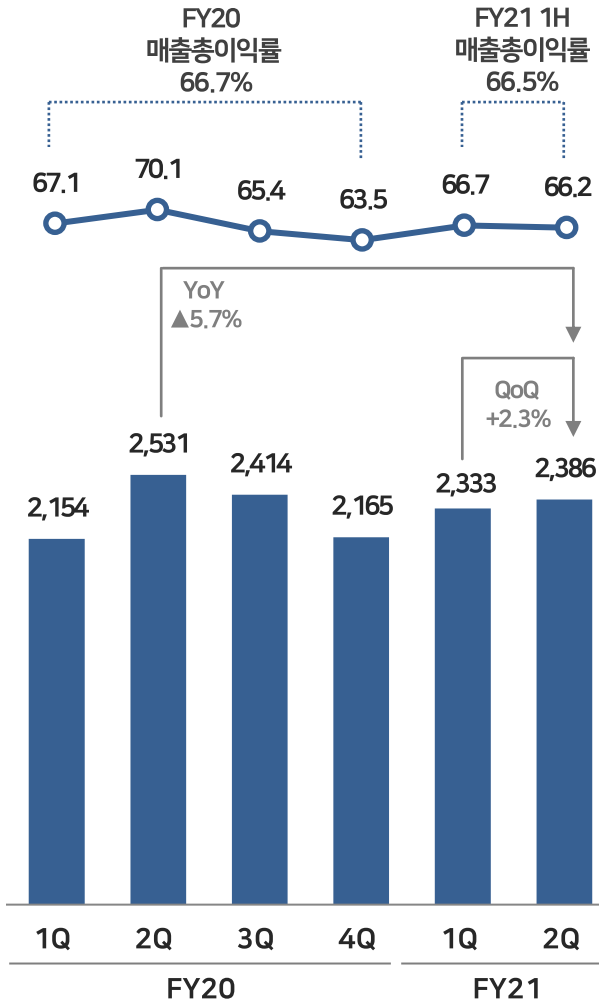
단위: 백만엔

구분	FY2021	FY2021	QoQ	FY2021	FY2020	YoY
	2Q	1Q		1H	1H	
매출액	2,386	2,333	+2.3%	4,720	4,685	+0.7%
매출총이익	1,580	1,557	+1.5%	3,137	3,219	▲2.6%
영업이익	109	243	▲55.2%	352	724	▲51.4%
법인세차감전순이익	(29)	151	적자전환	121	606	▲80.0%
당기순이익	(26)	106	적자전환	80	426	▲81.2%
지배주주귀속순이익	(26)	103	적자전환	76	428	▲82.1%

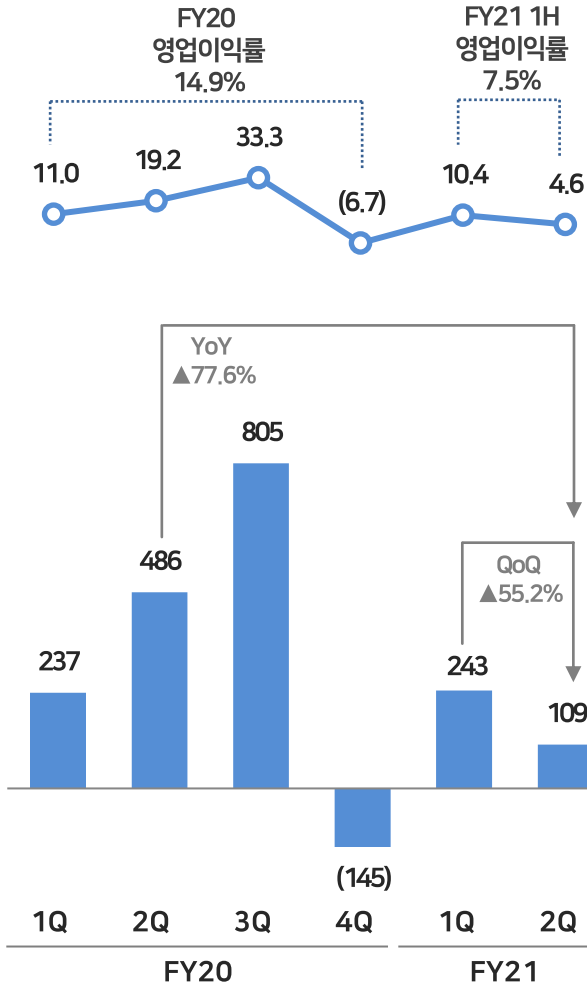
※ FY2020 3Q 종속회사 매각으로 IFRS 5호(매각예정비무동자산과 중단영업)를 적용하여 FY2020 3Q 이전의 과거 수치를 소급 적용하였습니다

01. Financial Highlight③

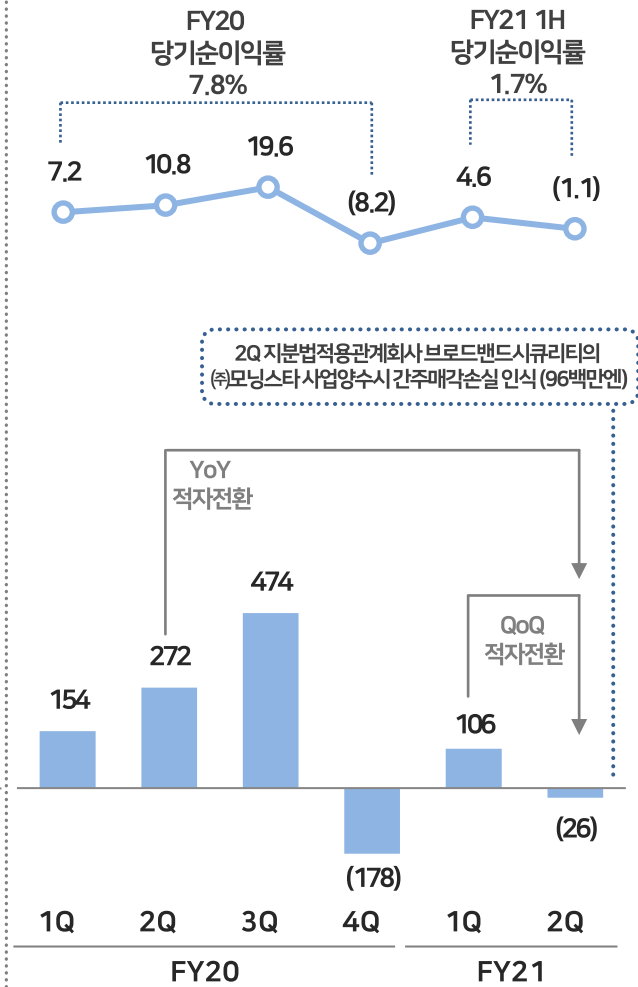
■ 매출액
○ 매출총이익률



■ 영업이익
○ 영업이익률



■ 당기순이익
○ 당기순이익률



단위: 백만원, %

※ FY2020 3Q 종속회사 매각으로 IFRS 5호(매각예정비유동자산과 중단영업)를 적용하여 FY2020 3Q 이전의 과거 수치를 소급 적용하였습니다

02. 사업부문별 비교①

단위: 백만엔

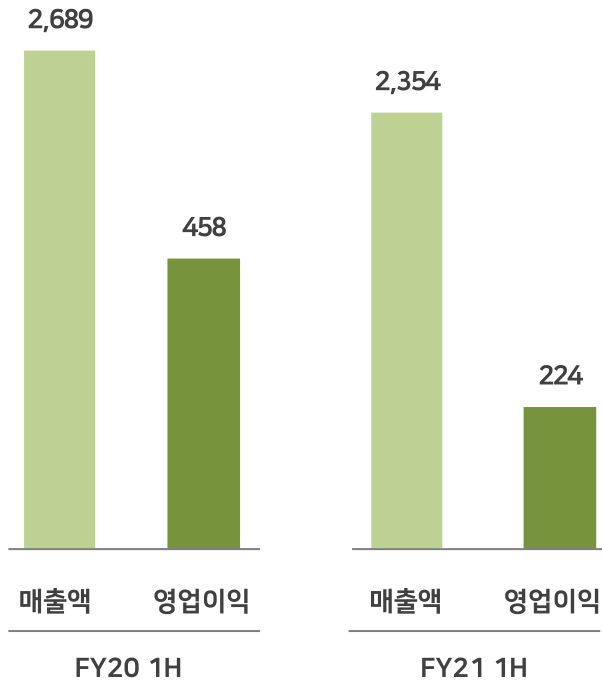
개인머니서비스 사업

YoY

매출액 ▲12.4%

영업이익 ▲50.9%

단위: 백만엔

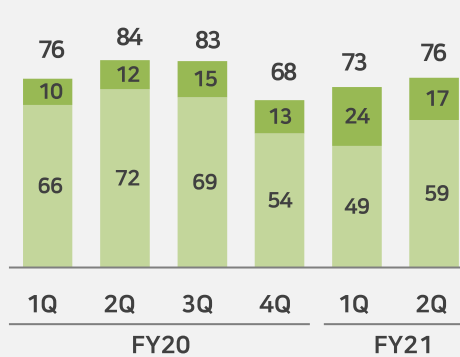


- (日) FY20 1H 정부지원금 송금특수로 인한 기저효과 및 외국인 출입국 제한으로 영업환경 악화 영향
- SBI레미트, 1H 송금금액 YoY ▲40.8%, 송금건수 YoY ▲21.0%
- (韓) FY21 1Q 암호화폐發 송금특수로 인한 신규고객층 확대 및 영업환경 점진적 개선세
- SBI코스머니, 1H 송금금액 YoY +180.0%, 송금건수 YoY +83.2%

■ SBI Remit ■ SBI Cosmoney

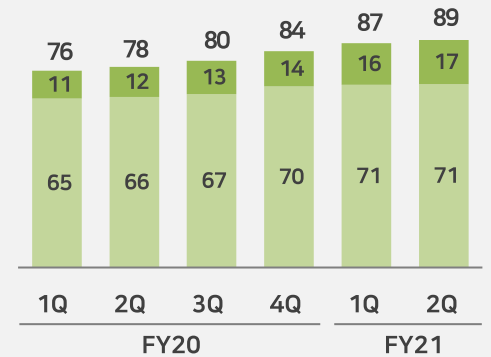
국제송금건수

단위: 만건



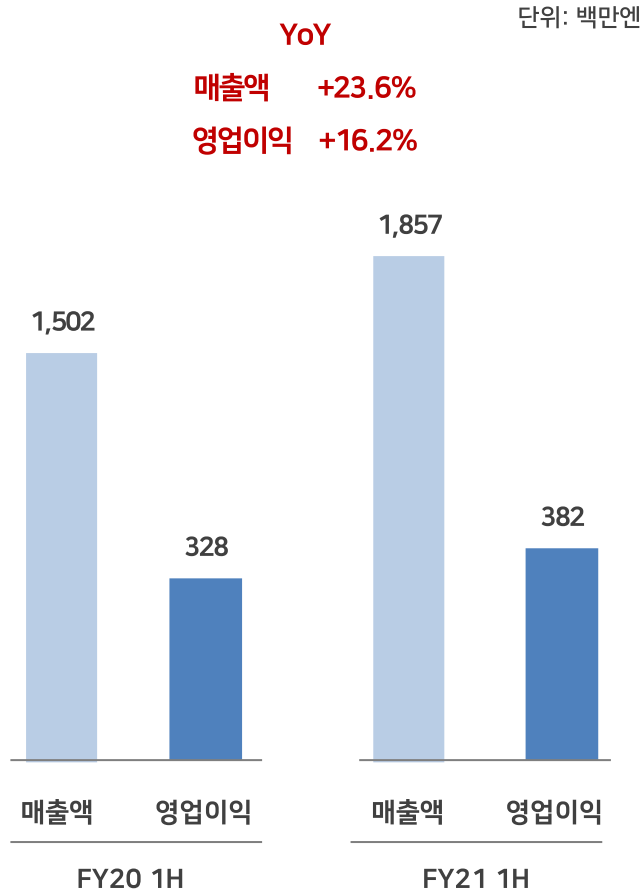
누적회원수

단위: 만명



02. 사업부문별 비교②

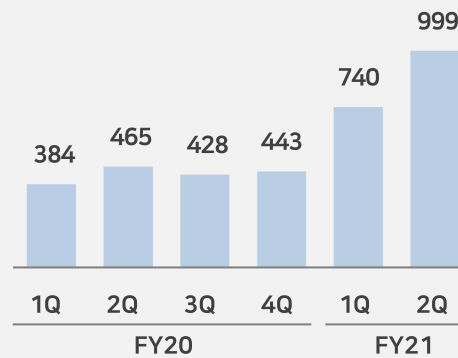
결제서비스 사업



- 결제서비스, 1H 결제취급액 YoY +4.3%, 결제처리건수 YoY +3.7%
- FY21 2Q, 신규 결제가맹점 획득 999건으로 YoY 115% 증가
- 파이낸셜 솔루션 서비스, FY21 2Q 매출채권 취급잔액 132억엔 돌파하며 성장세 가속

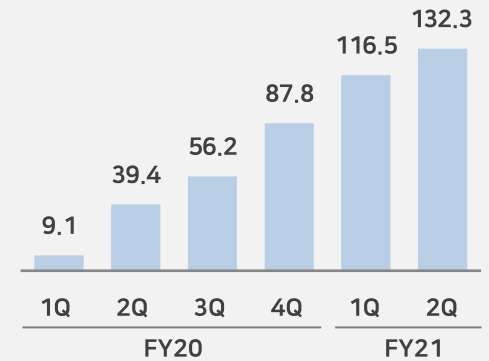
신규 가동 가맹점수

단위: 사



당사 매출채권 취급잔액 추이

단위: 억엔



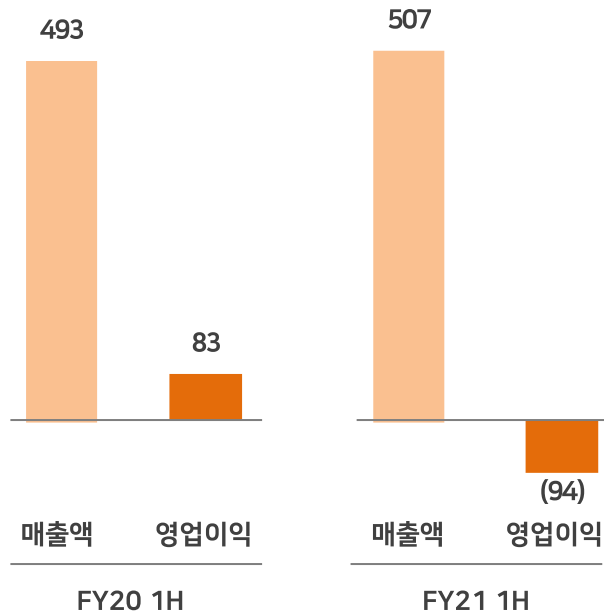
02. 사업부문별 비교③

기업지원서비스 사업

YoY

매출액 +2.9%
영업이익 적자전환

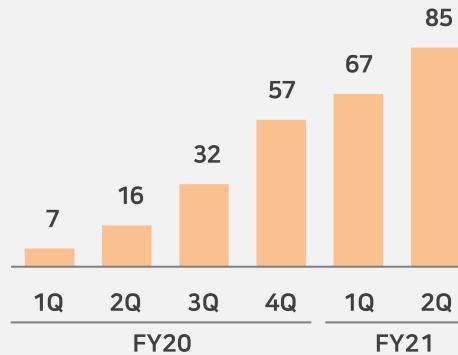
단위: 백만원



- FY21 1H, 백오피스 클라우드 솔루션 관련매출 YoY +18.1% 로 성장세 지속
- FY21 2Q, 클라우드 솔루션 신규 수주건수 85건으로 YoY 431% 증가
- 2022년 전자장부보존법 개정 등 일본 내 백오피스 클라우드 솔루션에 대한 우호적인 영업환경 조성 기대에 따라 선행투자 실시

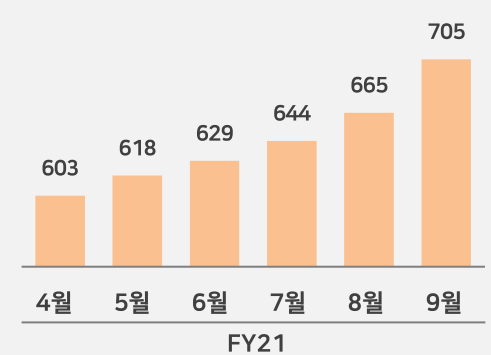
클라우드 솔루션 신규수주 건수

단위: 사



클라우드 솔루션 과금회사수

단위: 사

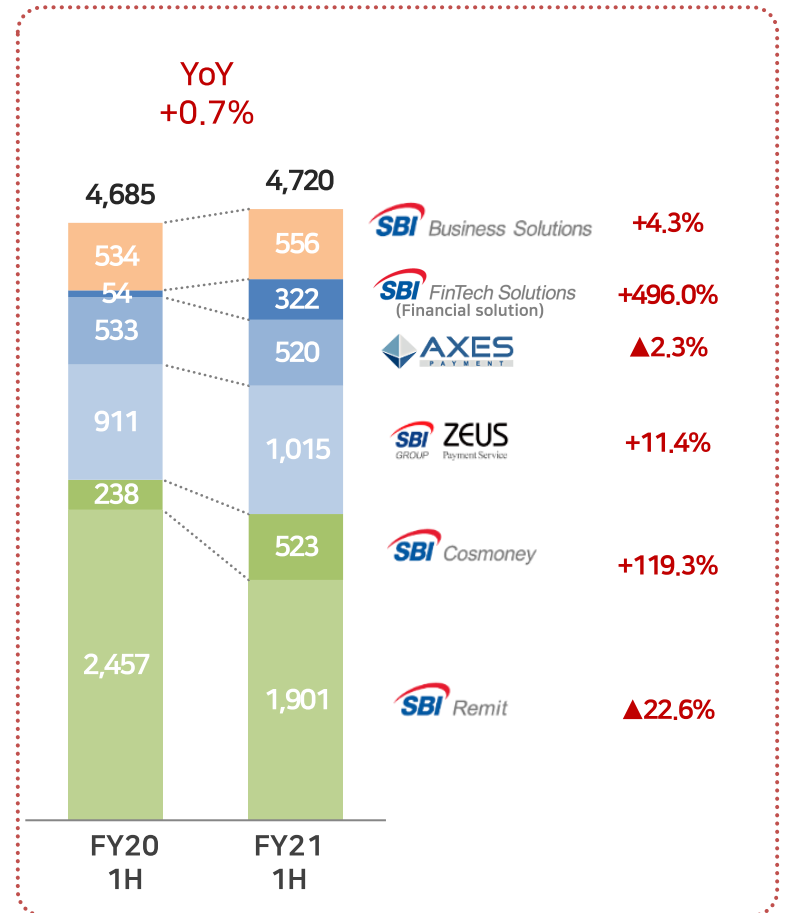
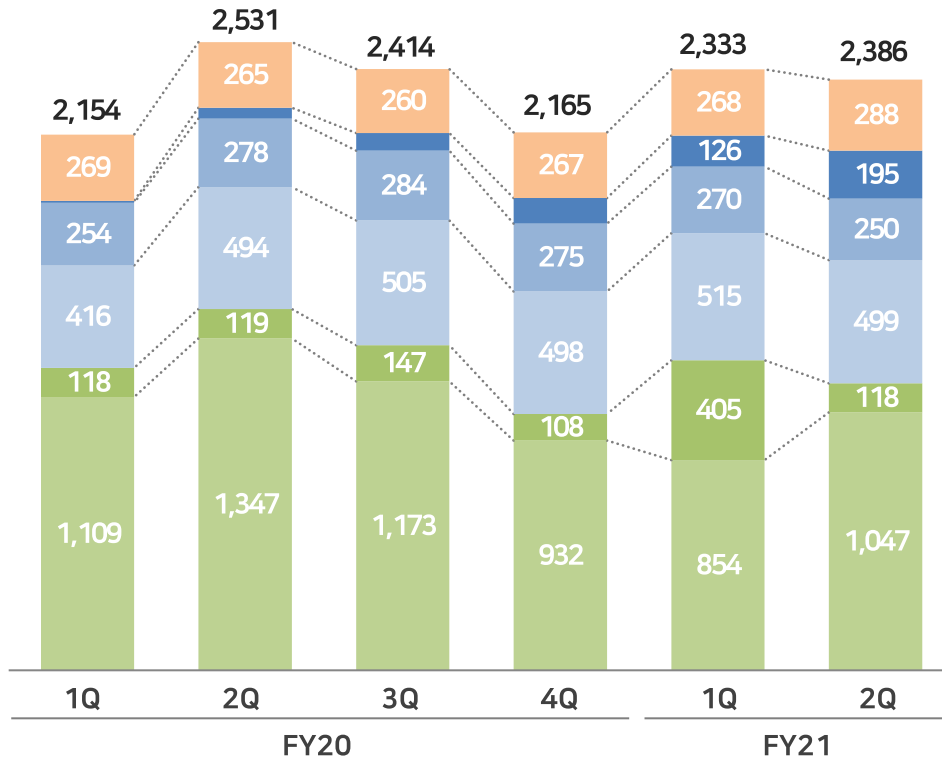


※ FY2020 3Q 종속회사 매각으로 IFRS 5호(매각예정비무동자산과 중단영업)를 적용하여 FY2020 3Q 이전의 과거 수치를 소급 적용하였습니다

02. 사업부문별 비교④

주요 계열사 매출 추이

■ SBI Remit
 ■ SBI Cosmoney
 ■ ZEUS
 ■ AXES Payment
 ■ SBI FinTech Solutions(Financial solution)
 ■ SBI Business Solutions
 단위: 백만엔



※ 각 자회사별 매출액에는 연결 대상 법인의 부문간 내부거래가 일부 포함되어 있습니다.

Business Overview

01_ Company Summary

02_ Business Strategy

03_ 개인머니서비스 사업

04_ 결제서비스 사업

05_ 기업지원서비스 사업

01. Company Summary

3개의 사업부문으로 다양한 FinTech 서비스를 제공하는 「종합 핀테크 솔루션 기업」

EC사업자에게 다양한 결제 및 파이낸셜 솔루션 서비스를
원스톱으로 제공

결제대행 서비스 | 파이낸셜 솔루션 서비스



블록체인 기반의 RippleNet 등
다양한 결제 네트워크를 통한
국제송금 서비스를 제공(韓/日)

국제송금 서비스



경비정산 및 워크플로우 등
다양한 클라우드 기반
백오피스 솔루션을 제공

백오피스 지원 서비스



결제서비스 사업



개인머니서비스 사업

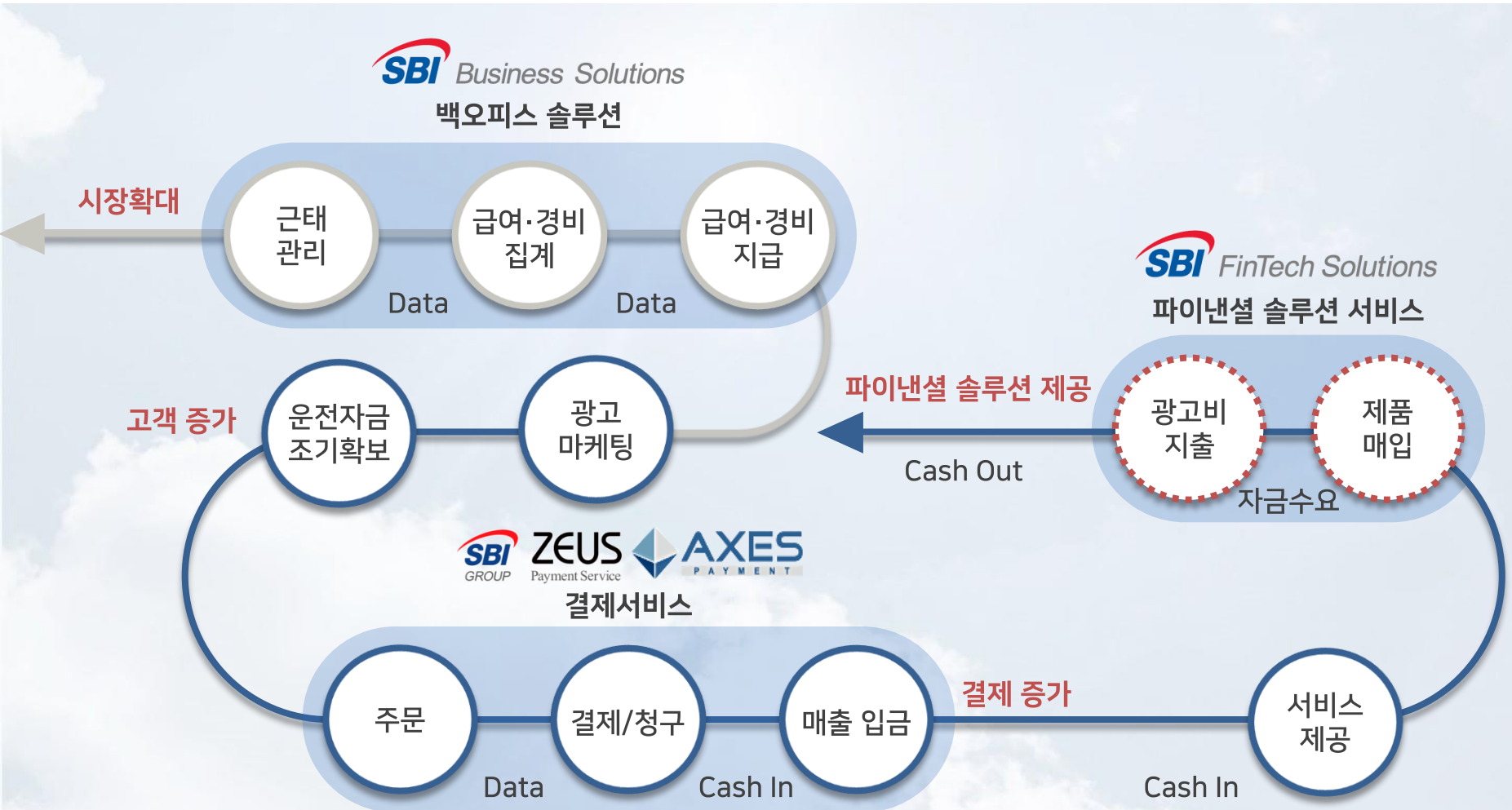


기업지원서비스 사업



02. Business Strategy

전략①: 다양한 Cash Flow 사이클을 커버하는 Value Chain 확보로 중소기업 지원



02. Business Strategy

전략②: 한/일 시장을 넘어 글로벌 송금 시장 차세대 플랫폼 기업으로 진화



개인머니서비스 사업

SBI Remit



블록체인 기반의 RippleNet 및 다양한 송금 네트워크를 통해
일본 내 국제송금 서비스 제공

SBI Cosmoney



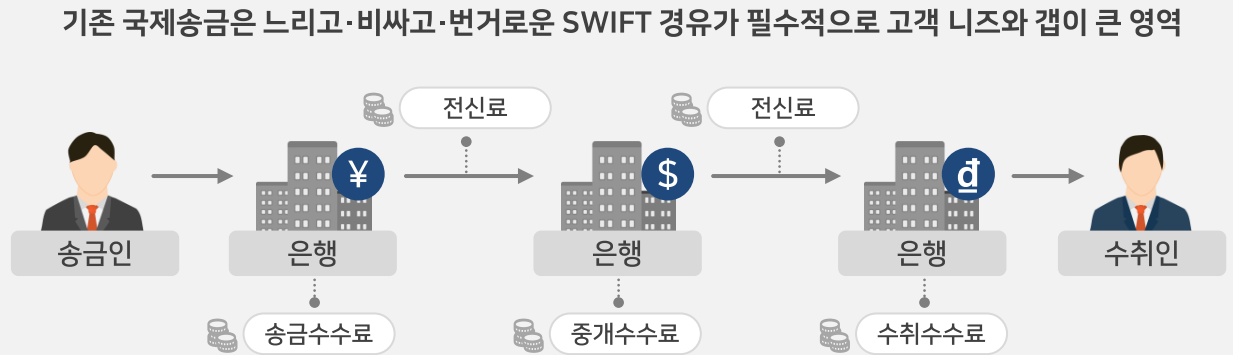
SBI레밋을 비롯한 다양한 해외 현지 네트워크를 통해
한국 내 국제송금 서비스 제공

03. 개인머니서비스 사업 - 국제송금 서비스



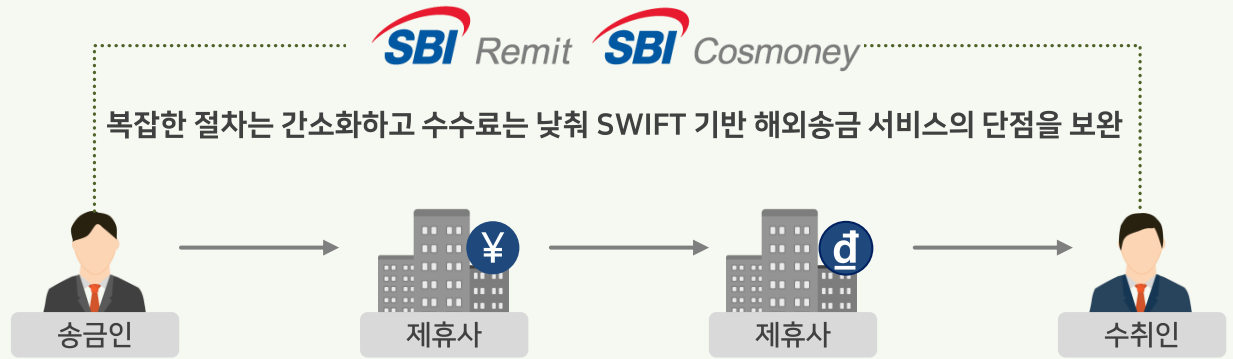
다양한 결제 네트워크를 통해 기존은행의 SWIFT 송금을 대체하는 국제송금 서비스 제공

- 비싼 수수료**
각 은행마다 수수료 발생
- 느린 송금 시간**
착금까지 2~4일 소요
- 복잡한 절차**
번거로운 서류절차



- 저렴한 수수료**
은행 대비 1/3 수수료 수준
- 빠른 송금 시간**
송금 시간 단축하여 실시간 송금도 가능*
- 간편한 절차**
복잡한 절차 없는 간편한 비대면 송금

핀테크 기술로 간편한 해외송금
중개은행을 거치지 않아 싸고 빠른 국제송금 서비스 제공



* 국가별 송금 소요 시간 상이

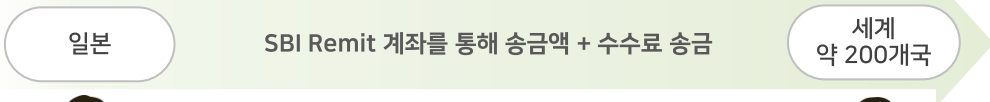
03. 개인머니서비스 사업 - 국제송금 서비스

SBI레밋은 모바일 어플리케이션을 비롯한 다양한 수단을 활용하여 최저 수준의 수수료로 약 200개국을 커버하는 송금 서비스를 제공

비즈니스 구조

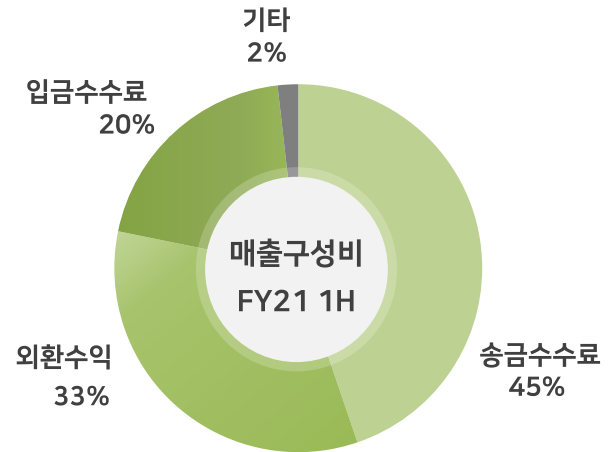
FinTech 기술을 활용하여 빠르고 저렴하고 간편한 국제송금서비스 제공

SBI Remit 송금수수료/ 입금수수료 + 외환수익 발생



송금인	입금제휴사	송금제휴사	수취인
전용송금카드	우체국은행	MoneyGram	은행 계좌이체
인터넷뱅킹	로손은행	Ripple	캐시픽업
전용계좌 송금	편의점	Union Pay	모바일 지갑
창구 송금	기타 다수	기타 다수	기타 다수
편의점 송금			
모바일 App			

매출구성



구분	정의
송금수수료	송금국가 및 송금금액 구간별로 설정한 수수료
외환수익	엔화로 입금된 송금자금을 송금지 현지통화로 환전할 때 발생하는 수익
입금수수료	송금인이 송금자금을 입금제휴사에 입금 시 발생하는 수수료

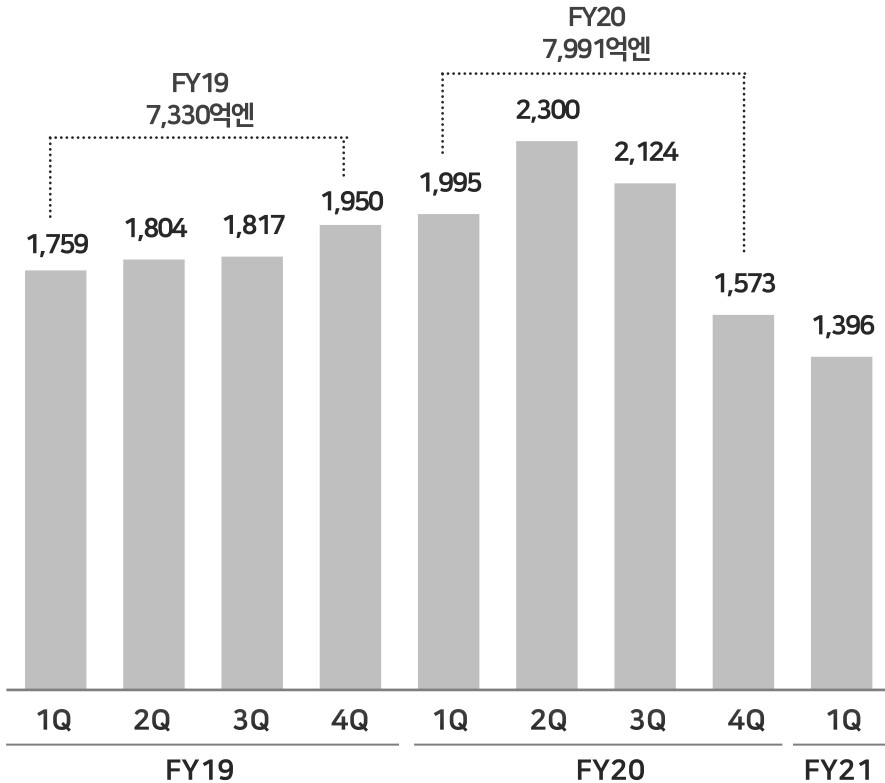
03. 개인머니서비스 사업 - 국제송금 서비스



FY20 일본 개인간 국제송금시장은 7,991억엔 규모, SBI레미트 연간 M/S 35% 확보
 코로나19로 인한 외국인 출입국 제한 등 외부환경 악화로 일시적 성장세 둔화

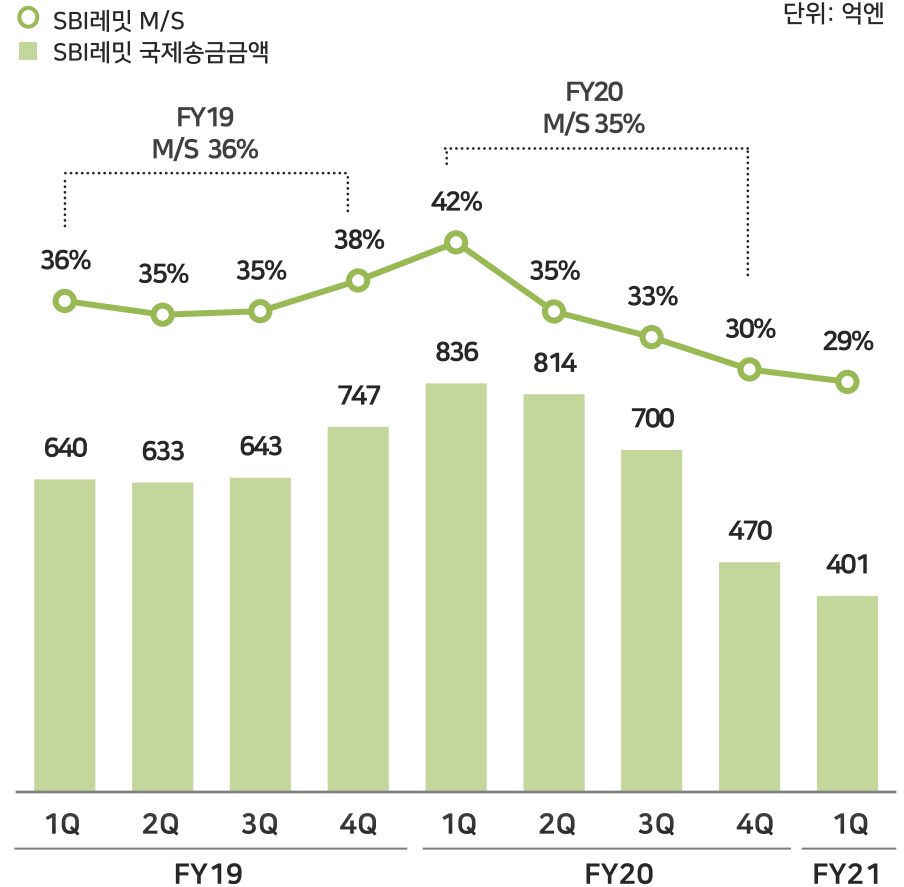
일본 국제송금금액

단위: 억엔



SBI레미트 송금금액 및 점유율

단위: 억엔



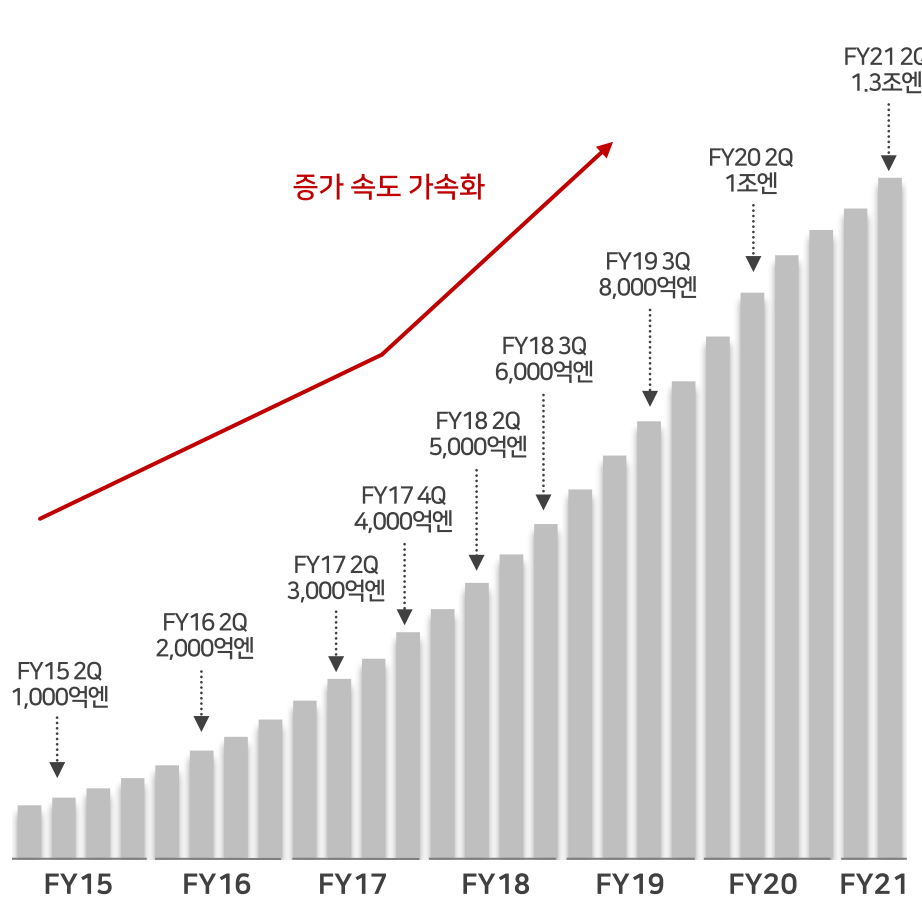
자료: 일본은행 통계데이터(개인간 송금)

03. 개인머니서비스 사업 - 국제송금 서비스

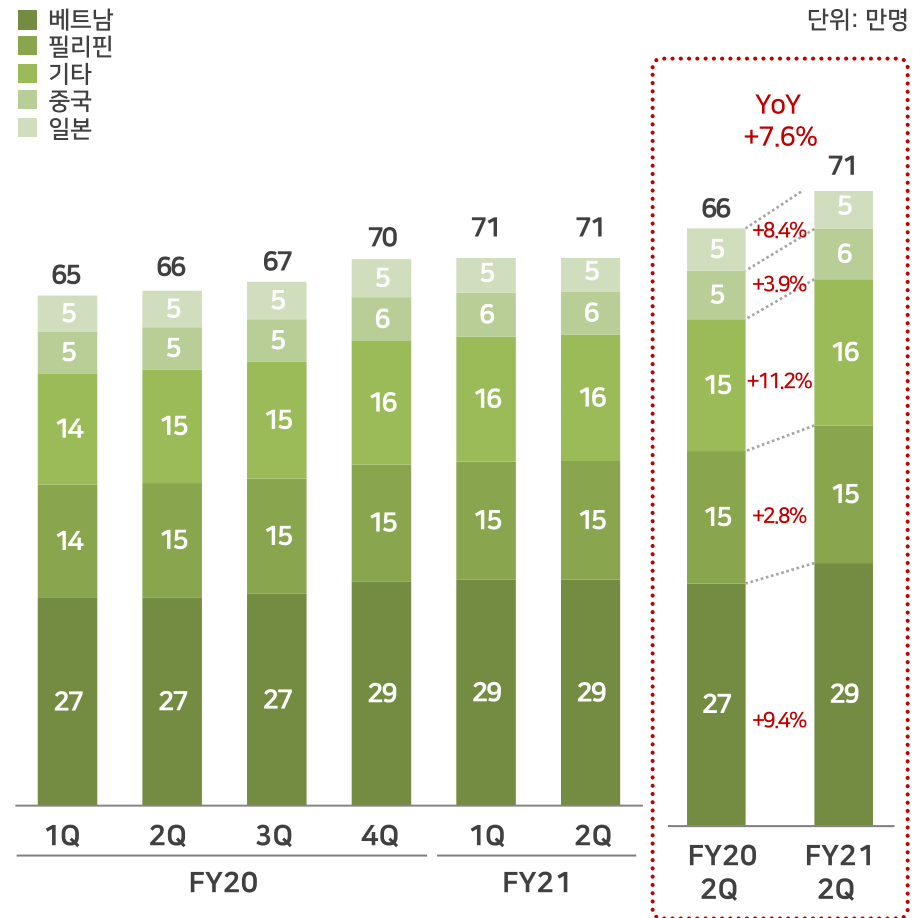


2020년 7월 누적송금액 1조엔 돌파
 FY21 1H 누적회원수 YoY +7.6% 증가하여 71만명 돌파

송금금액 추이(누적)



국적별 회원수(누적)



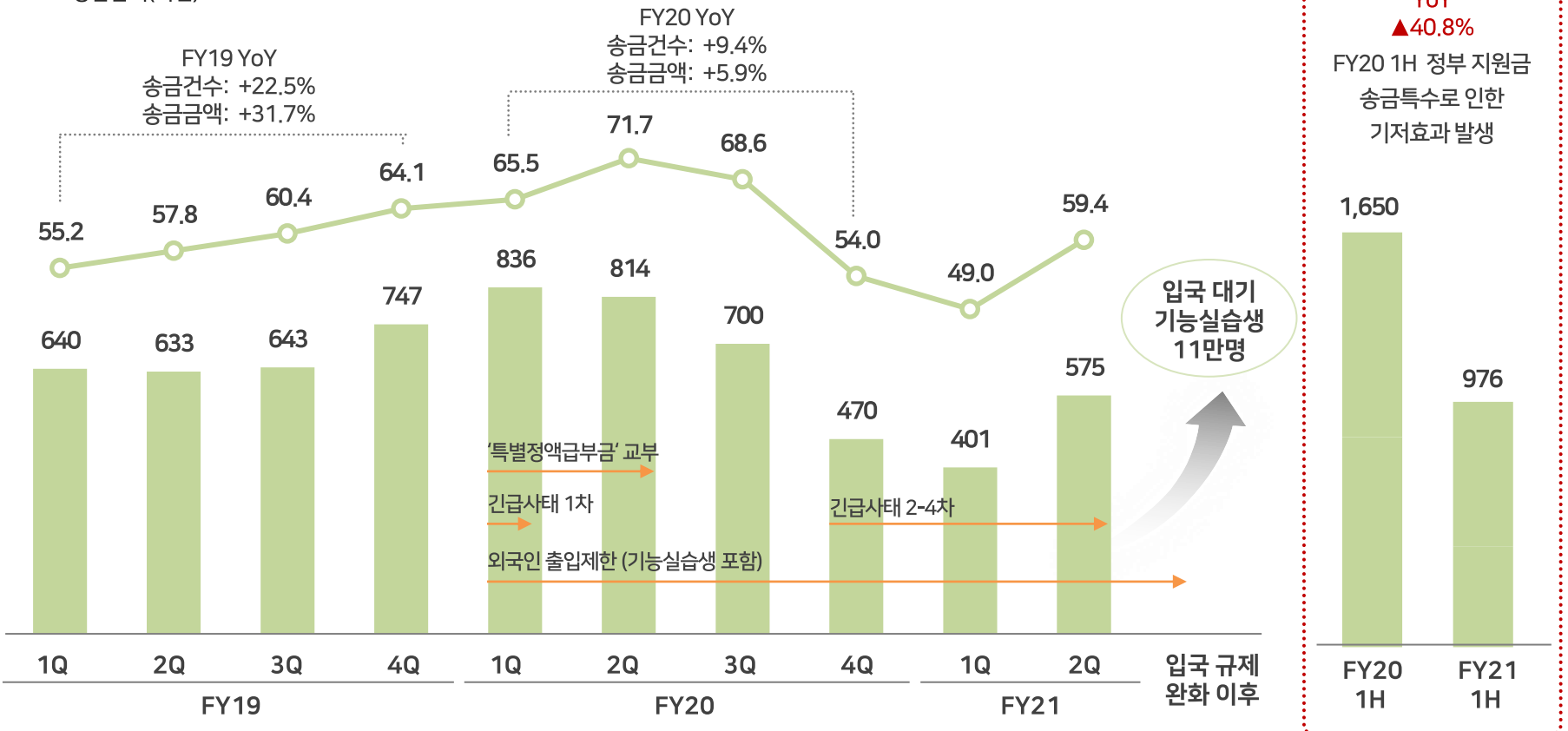
03. 개인머니서비스 사업 - 국제송금 서비스



FY21 2Q 송금건수 59만건, 송금금액 575억엔으로 각각 전년동기대비 ▲17.2%, ▲29.3%
 외국인 출입국 관련 외부환경은 점차 개선세로 추이하여 송금수요 회복 기대

송금건수 및 송금금액 추이

○ 송금건수(만건)
 ■ 송금금액(억엔)

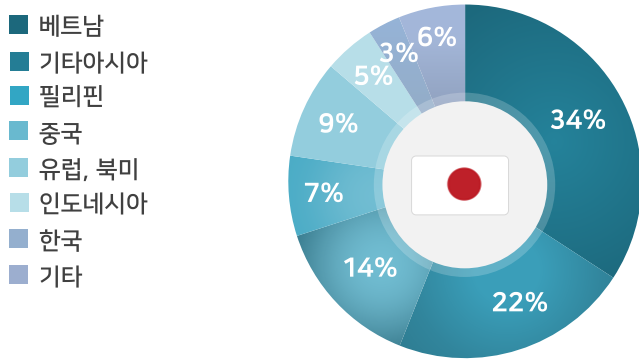


03. 개인머니서비스 사업 - 국제송금 서비스



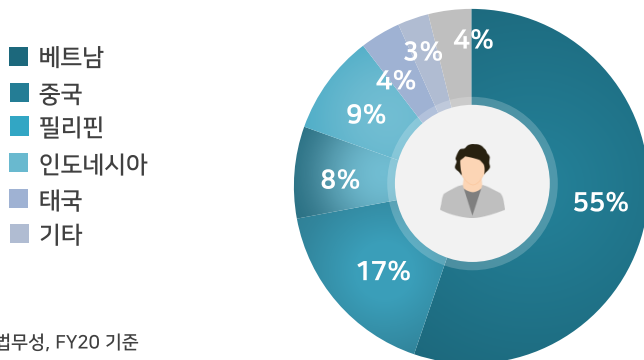
SBI레밋, 주요 고객인 외국인 기능실습생 수 2020년 12월 기준 38만명 수준
「외국인 기능실습생 본국 송금」을 주력 타겟으로 협동조합 채널 강화 전략

일본 국제송금 국가별 비율



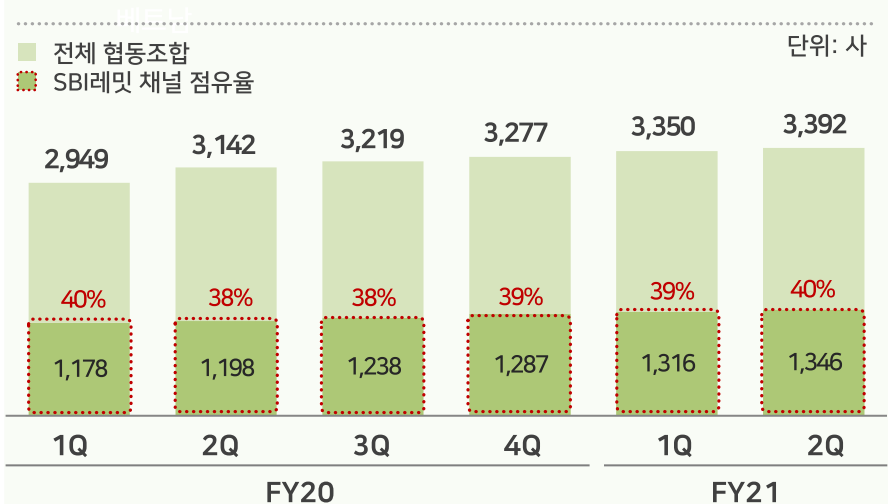
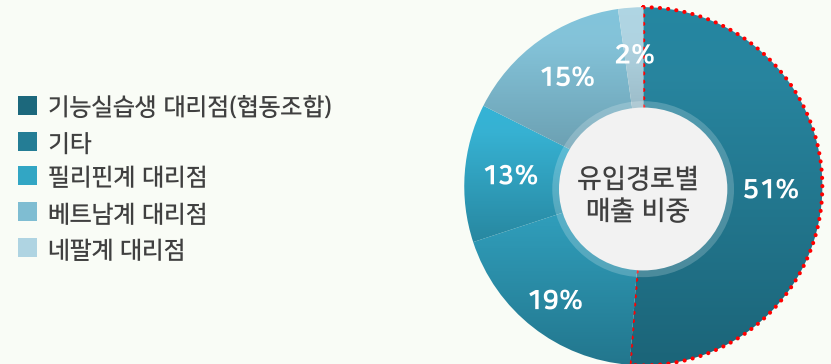
자료: 일본은행 통계데이터(개인간 송금), FY20 기준

일본 기능실습생 국적별 비율



자료: 일본법무성, FY20 기준

기능실습생 획득 채널 및 SBI레밋 채널 점유율



03. 개인머니서비스 사업 - 국제송금 서비스



일본 최초 암호화폐 XRP을 이용하여 필리핀 대상 송금서비스 개시

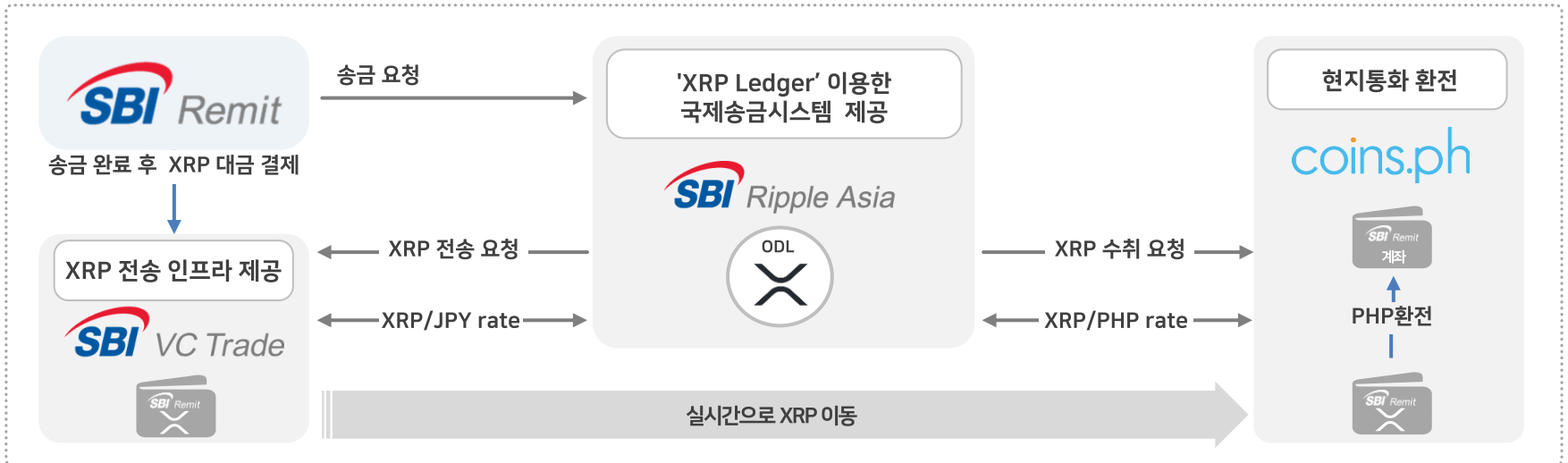
일본 최초 XRP 이용한 국제송금서비스 출시

암호화폐 XRP을 이용한 국제송금서비스, 필리핀 대상으로 7월부터 개시

매개통화로 XRP 이용, 금융기관에 현지통화 사전 조달 불필요

프리펀딩 비용 미발생으로 외환리스크 저감 가능

수수료 최소화 및 실시간 송금 실현



※ ODL(On Demand Liquidity): Ripple이 개발한 블록체인 기술 'XRP Ledger'를 이용한 국제송금시스템. 매개통화로 XRP 사용

03. 개인머니서비스 사업 - 국제송금 서비스



개정자금결제법의 시행으로 법인간 송금과 같은 고액송금시장의 사업환경 정비

법인 송금시장 진출

2021년 5월 개정법 시행으로 고액송금시장 사업 환경 마련
라이선스 취득 후, 그룹사 및 제휴사 시너지 통해 법인송금 시장 개척 예정



송금전용 Mobile App 출시

Phase 1

- 2021년 8월 송금전용 어플리케이션 출시
- 송금 편의성 대폭 개선



Phase 2

- 앱으로 본인확인 및 신규회원가입
- 디지털머니 급여지급 대응

Phase 3

- 新국제송금시스템 구축

03. 개인머니서비스 사업 - 국제송금 서비스



SBI코스머니, 자본력과 기술력을 배경으로 한국내 국제송금 핀테크업체 중 Top-tier
 FY21 2Q 국제송금 누적 취급액 1.5조원 및 누적 회원수 17만명 돌파

한국에서의 소액해외송금업

2021년 4월 기준

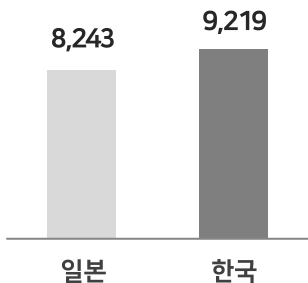
앱 누적 다운로드 수 27만건, 앱 사용 횟수 2,300만건

1인당 송금 한도 건당 USD 5,000, 연간누계 USD 50,000

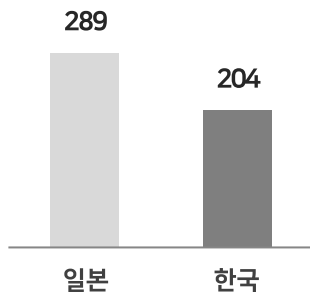


국제송금시장 한일비교

● 국제송금액 (백만달러)

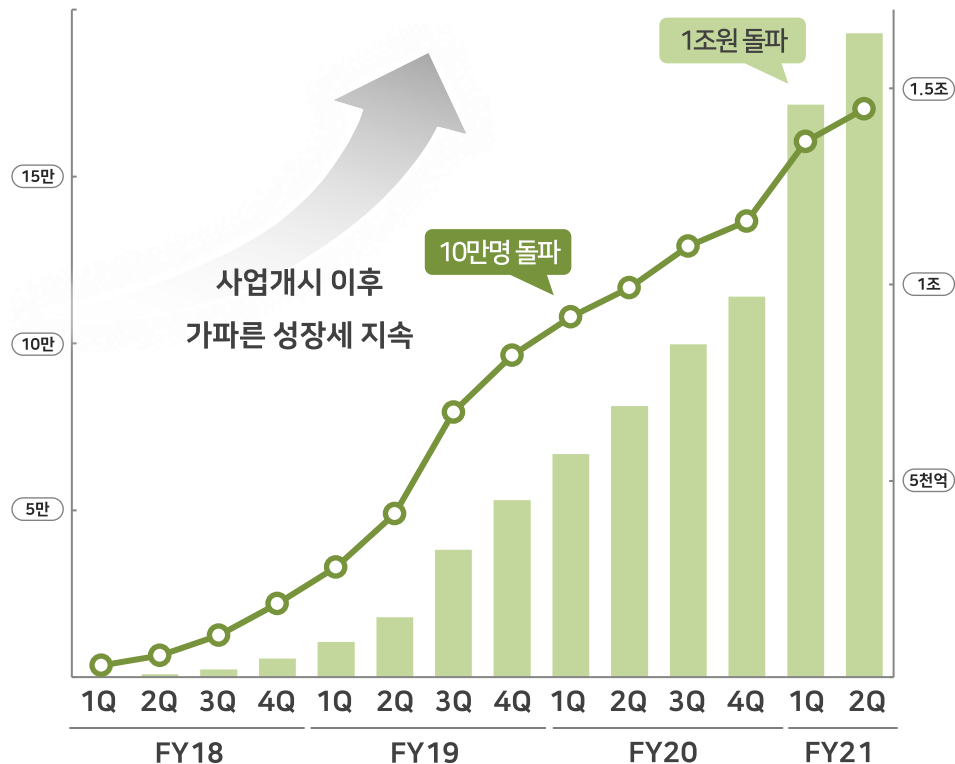


● 재류외국인 (만명)



SBI코스머니 송금금액 및 회원수 추이

○ 누적회원수
 ■ 송금금액



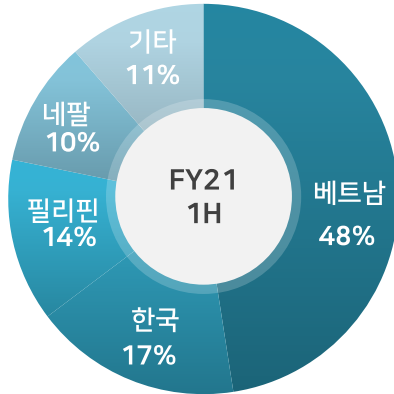
주: 2020년 기준
 자료: World Bank, 일본 통계청, 한국 법무부

03. 개인머니서비스 사업 - 국제송금 서비스

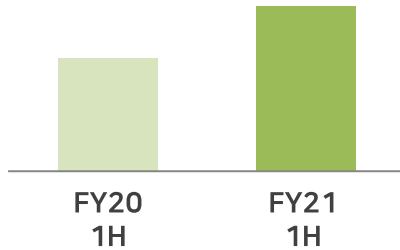


FY21 1H, SBI코스머니 전년동기대비 송금금액 +180%, 송금건수 +83%
 코로나19 영업환경 아래 신규회원 지속 증가 추세로 향후 성장동력 확보

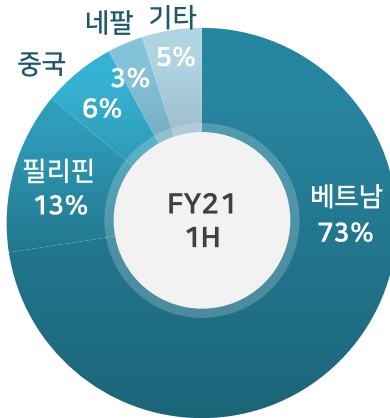
누적 회원수



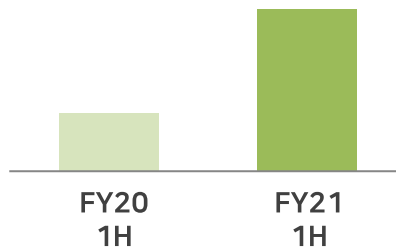
YoY +46%



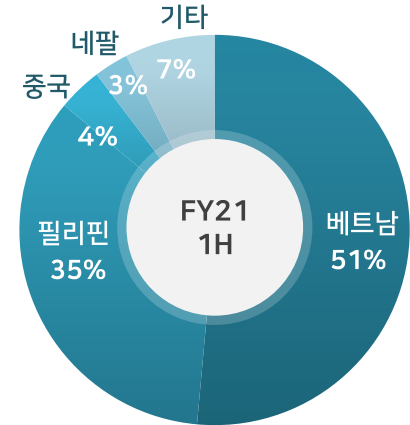
송금금액



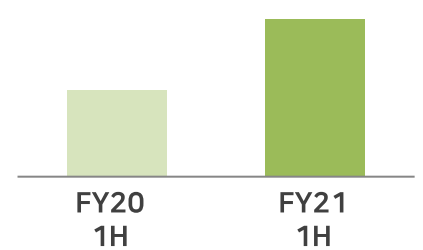
YoY +180%



송금건수



YoY +83%



결제서비스 사업

ZEUS



온라인 및 오프라인 단말기·POS 등 다양한 결제서비스 제공

AXES Payment



온라인 결제서비스 제공

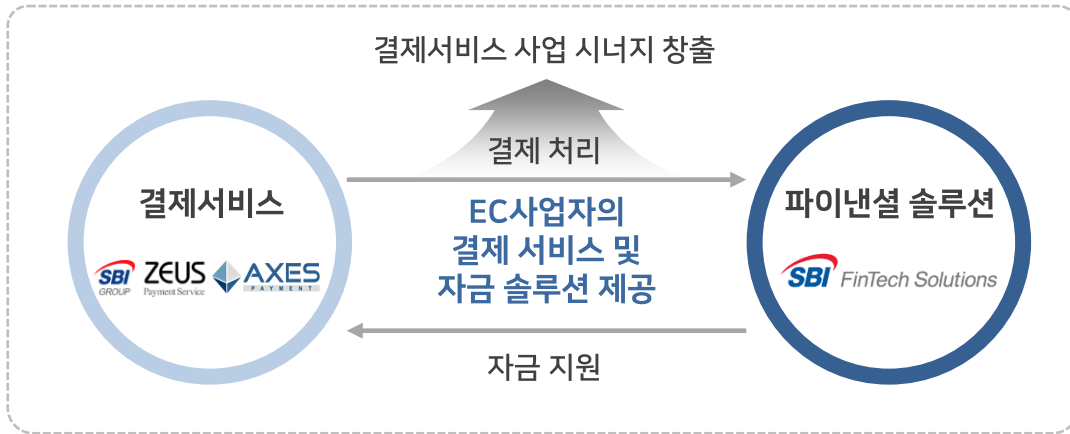
SBI FinTech Solutions



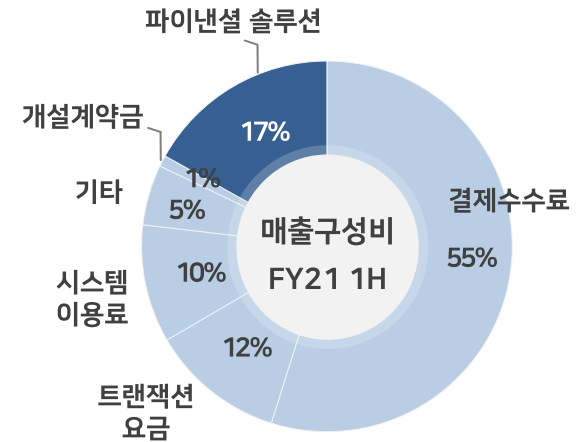
중소기업 및 스몰비즈니스의 다양한 자금수요에 파이낸셜 솔루션 제공

04. 결제서비스 사업

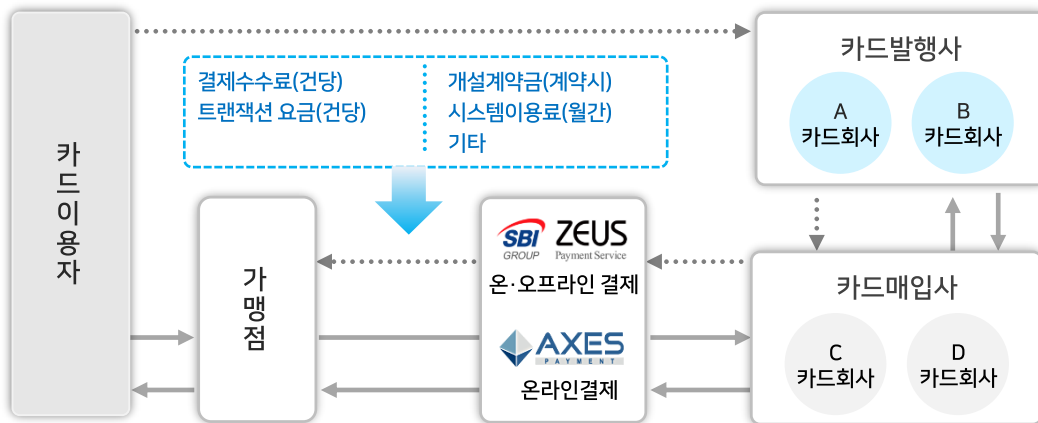
비즈니스 구조



매출구성



→ Transaction Data Flow → Money Flow



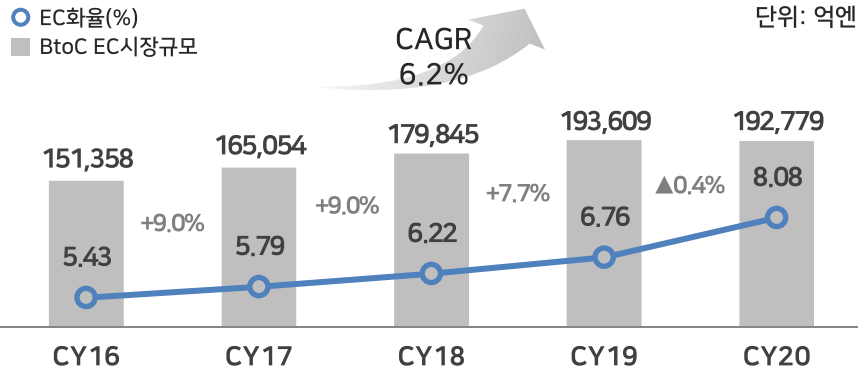
구분	정의
결제서비스	
결제수수료	결제금액당 일정 비율로 수취하는 수수료
트랜잭션요금	결제데이터 1건당 발생하는 처리수수료
시스템이용료	결제시스템, 매출관리시스템, 고객지원에 대한 월이용료
개설계약금	결제서비스 도입 시 초기 도입 비용
기타	개설계약금 및 결제서비스 이외의 지원 서비스
파이낸셜 솔루션	결제서비스 트랜잭션 데이터를 바탕으로 매출을 예측하여 장래채권 등을 매입하는 자금지원서비스

04. 결제서비스 사업



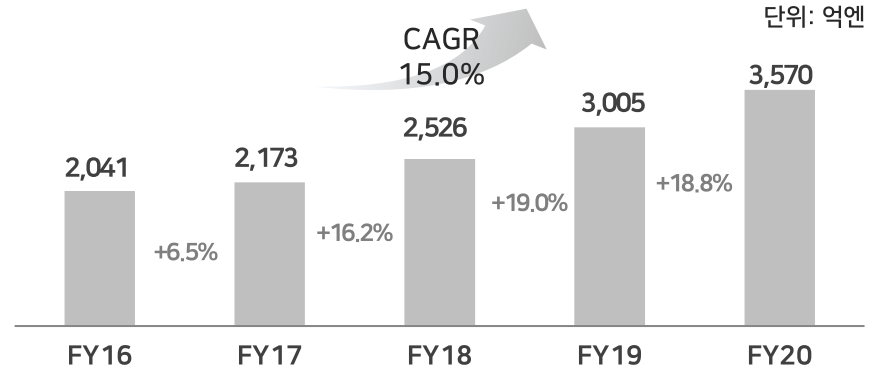
일본B2C 전자상거래 및 전자결제서비스시장은 각각 CAGR 6.2%, 15.0%로 견조한 성장세
일본 내 캐시리스 결제비율 25%대, 결제 인프라 및 이용자의 긍정적인 인식 확대 추세

BtoC EC시장규모



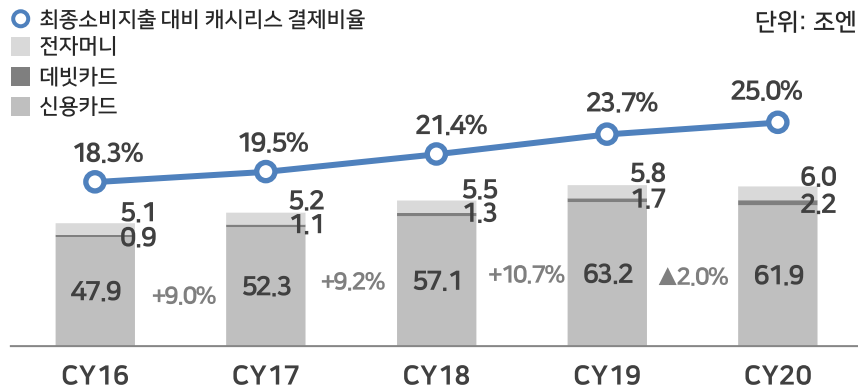
자료: 경제산업성

전자결제서비스 시장규모



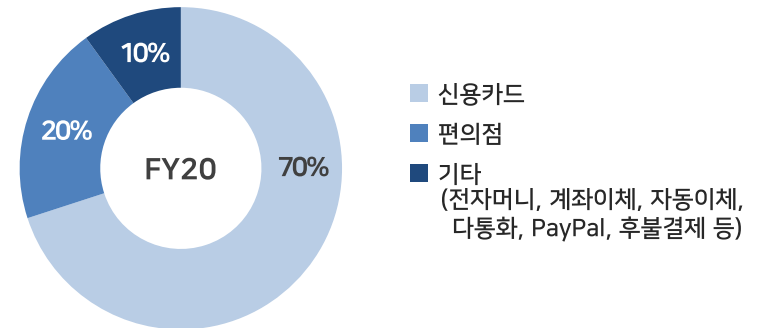
자료: MIC경제연구소, 전자결제서비스 시장규모 = 일본 내 전자결제업자(60사) 매출액

최종소비지출 대비 캐시리스 결제비율



자료: 경제산업성 「Cashless vision」, JAPAN CONSUMER CREDIT ASSOCIATION 「일본 신용카드 통계」
주: 캐시리스 = 물리적인 현금(지폐, 동전)을 사용하지 않고 결제할 수 있는 상태

EC시장내 결제수단별 비중



자료: MIC경제연구소, 주: 일본 내 전자결제업자(60사)의 매출액 기준

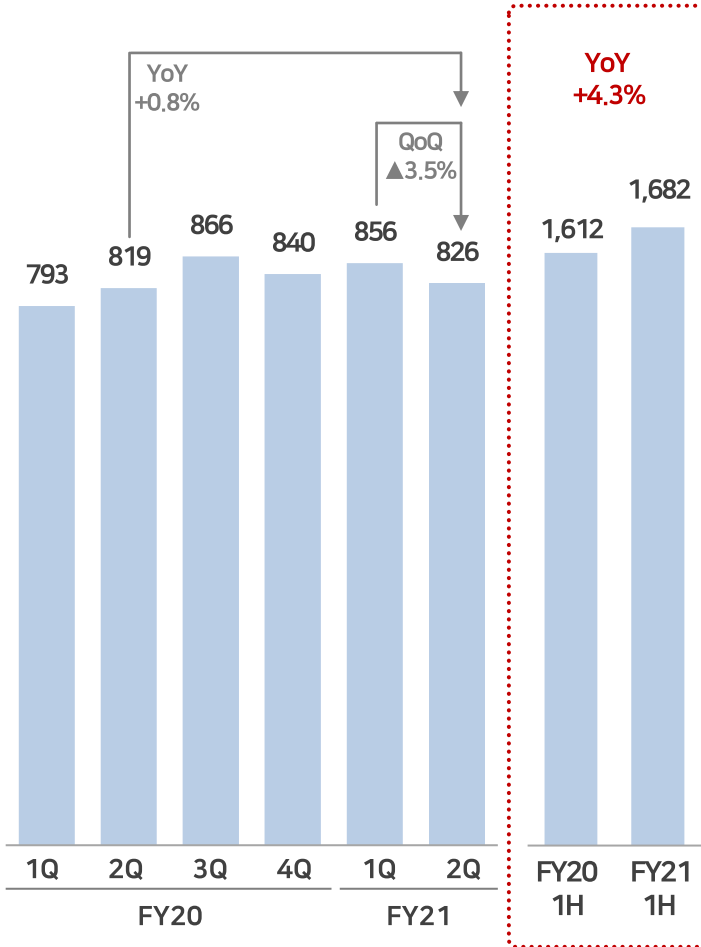
04. 결제서비스 사업



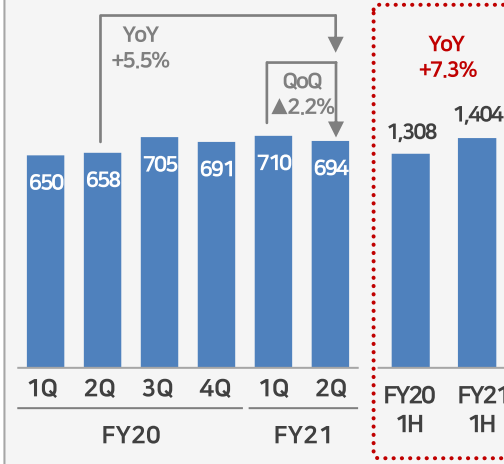
단위: 억엔

결제취급액

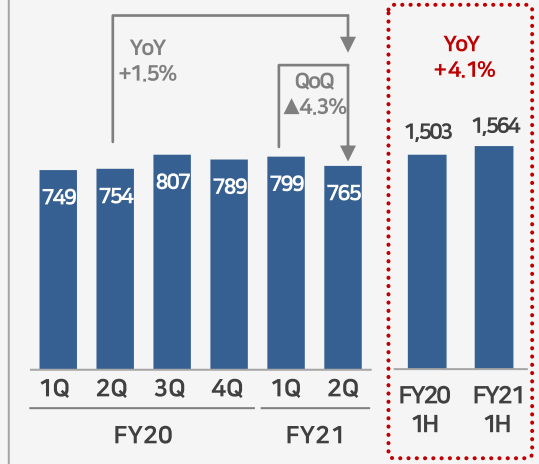
● 전체 취급액



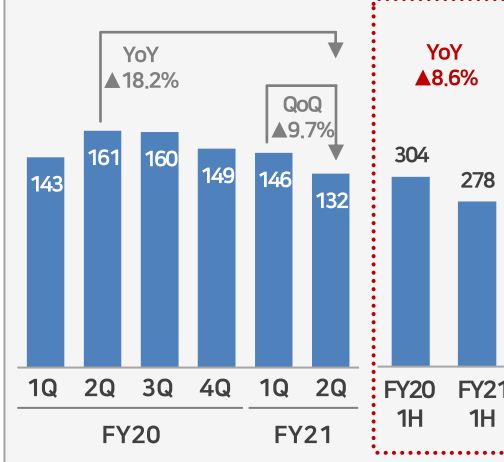
● ZEUS



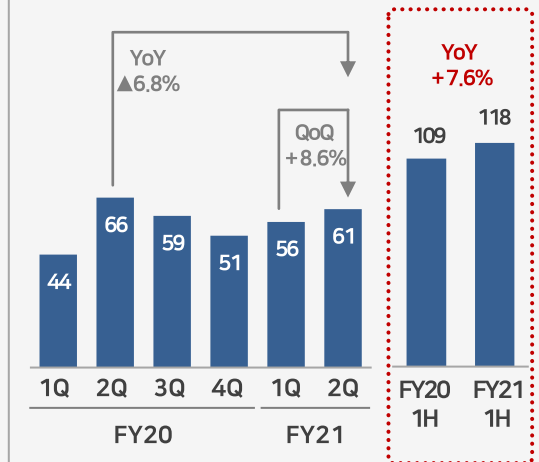
● 온라인



● AXES Payment



● 오프라인



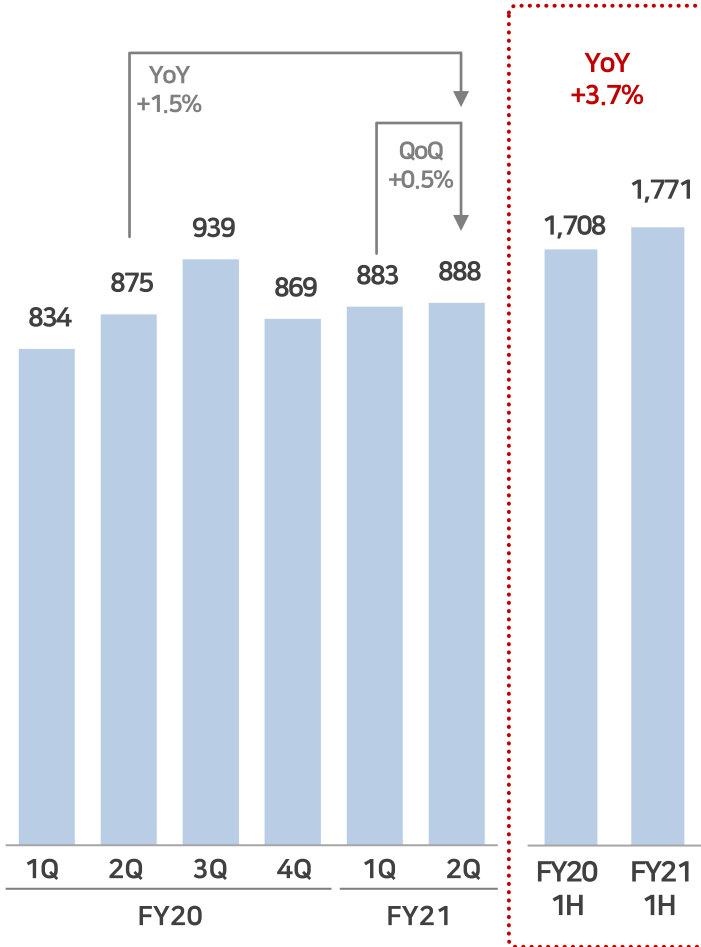
04. 결제서비스 사업



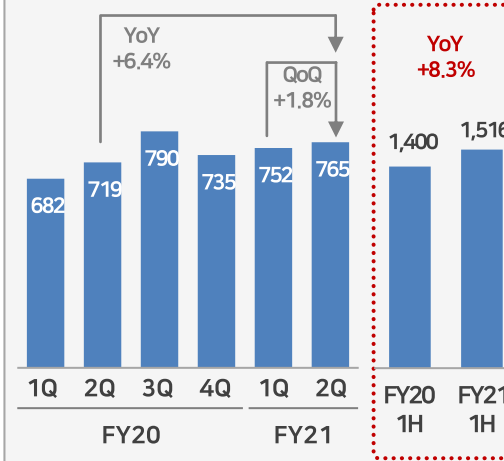
단위: 만건

결제처리건수

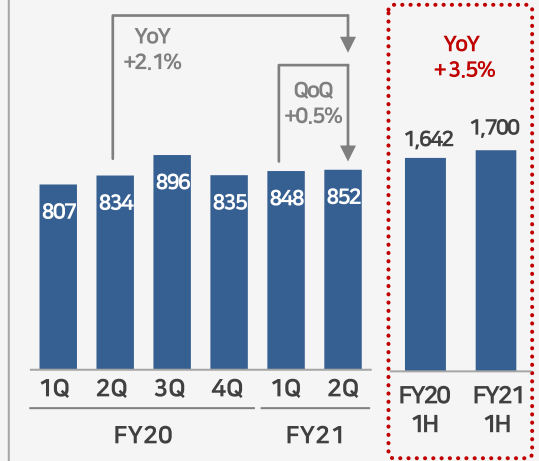
● 전체 처리건수



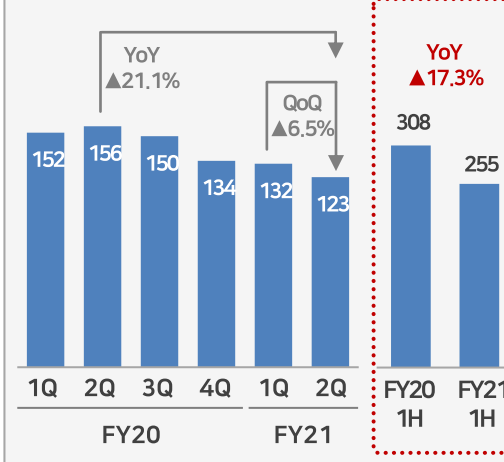
● ZEUS



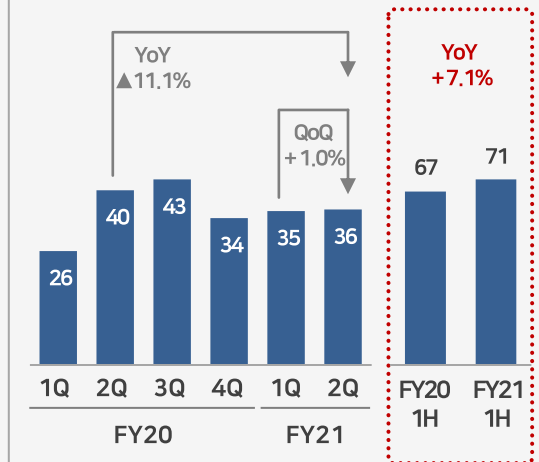
● 온라인



● AXES Payment



● 오프라인

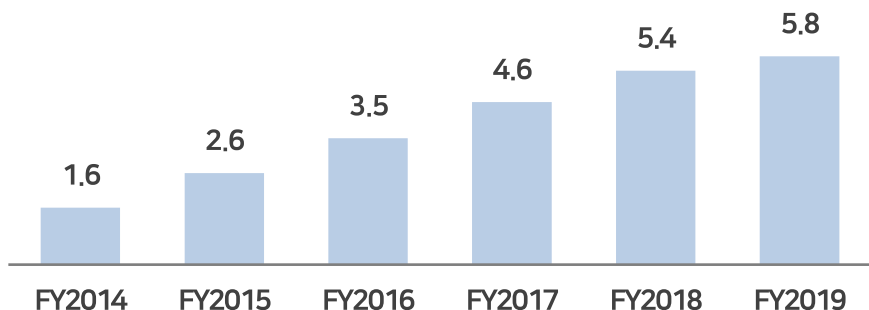


04. 결제서비스 사업 - 파이낸셜 솔루션

중소기업 및 스톱비즈니스의 자금조달 수요에 다양한 파이낸셜 솔루션 제공
 FY21 2Q, 사업개시 1년 만에 매출채권 취급잔액 130억엔 확보하며 급성장세

일본 내 팩토링 거래량

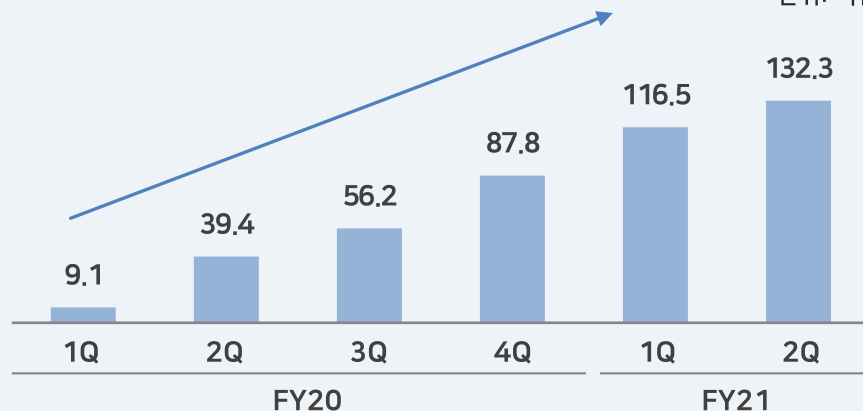
단위: 조엔



자료: 일본 전국은행협회 전자채권기록기관, 전은전자채권네트워크(densai.net)
 주: 일본 내 팩토링 거래량 = 전은전자채권네트워크의 청구 등 취급액으로, 어음과 매출채권이 대상입니다.

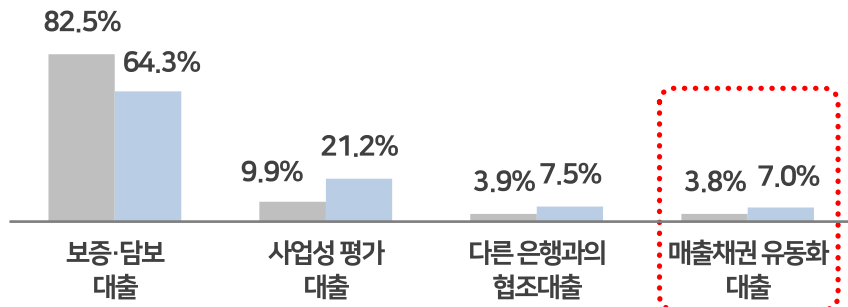
당사 매출채권 취급잔액 추이

단위: 억엔



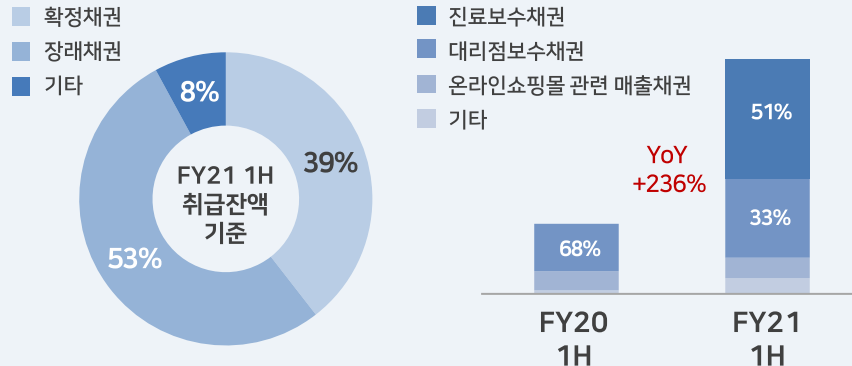
일본 기업의 자금조달 현황

■ 현재 이용중인 대출수단 ■ 앞으로 희망하는 대출수단



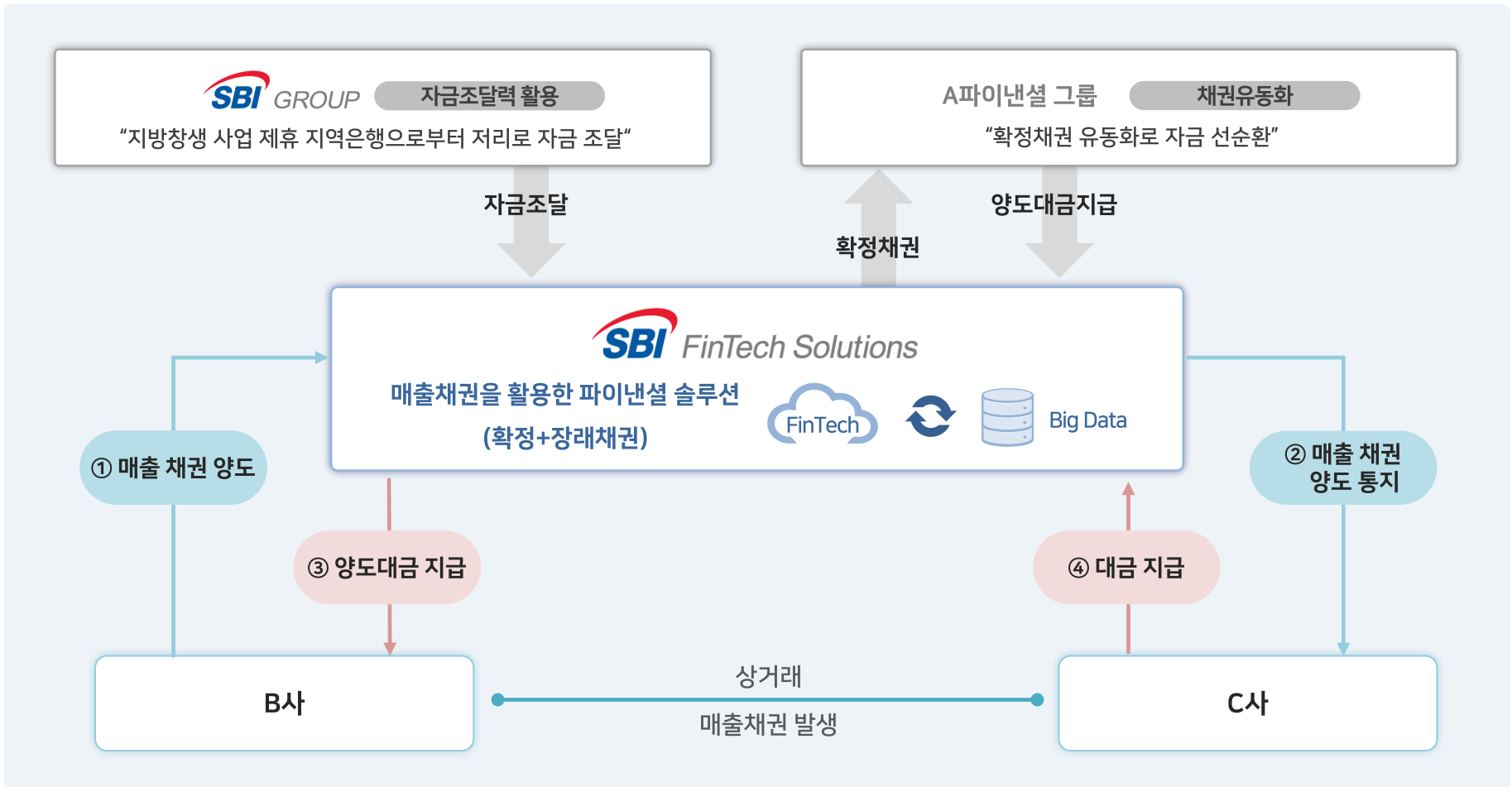
자료: 일본 중소기업청 백서(2016년) 토대로 당사 조사

당사 파이낸셜 솔루션 매출채권 구성비



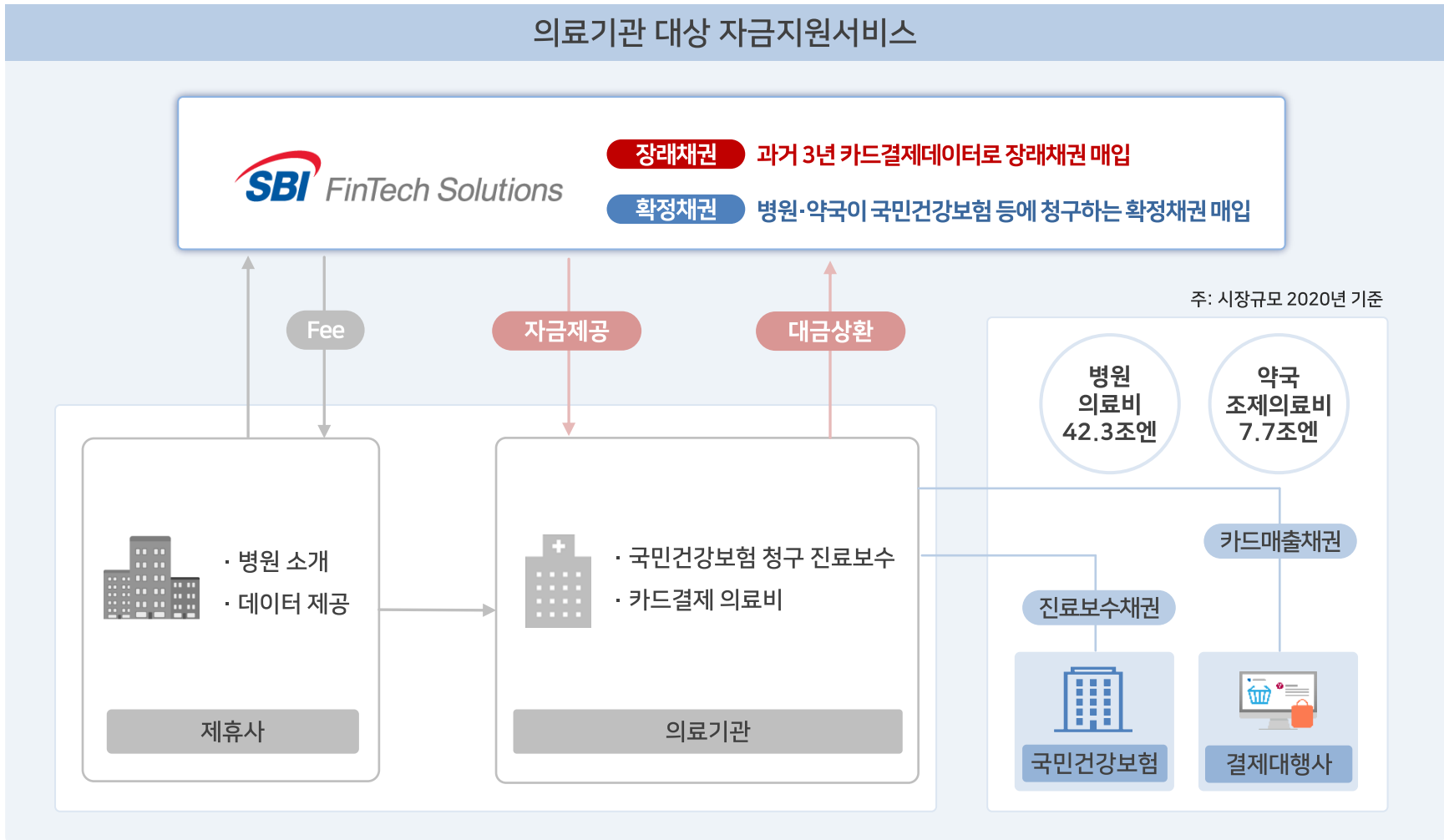
04. 결제서비스 사업 - 파이낸셜 솔루션

매출채권 등을 매입하여 미리 현금을 할인하여 지급하고 채권 만기일에 대금을 회수하는 자금지원 서비스
 「자금조달력」+ 「자체심사모델」+ 「안정적 포트폴리오」로 비즈니스 모델 조기 정착
 핀테크 모델 활용한 장래채권 예측 매입 서비스로 자금 수요 충족



04. 결제서비스 사업 - 파이낸셜 솔루션

주요사례) 의료기관 대상 자금지원서비스 전개로 안정적인 포트폴리오 구축



기업지원서비스 사업

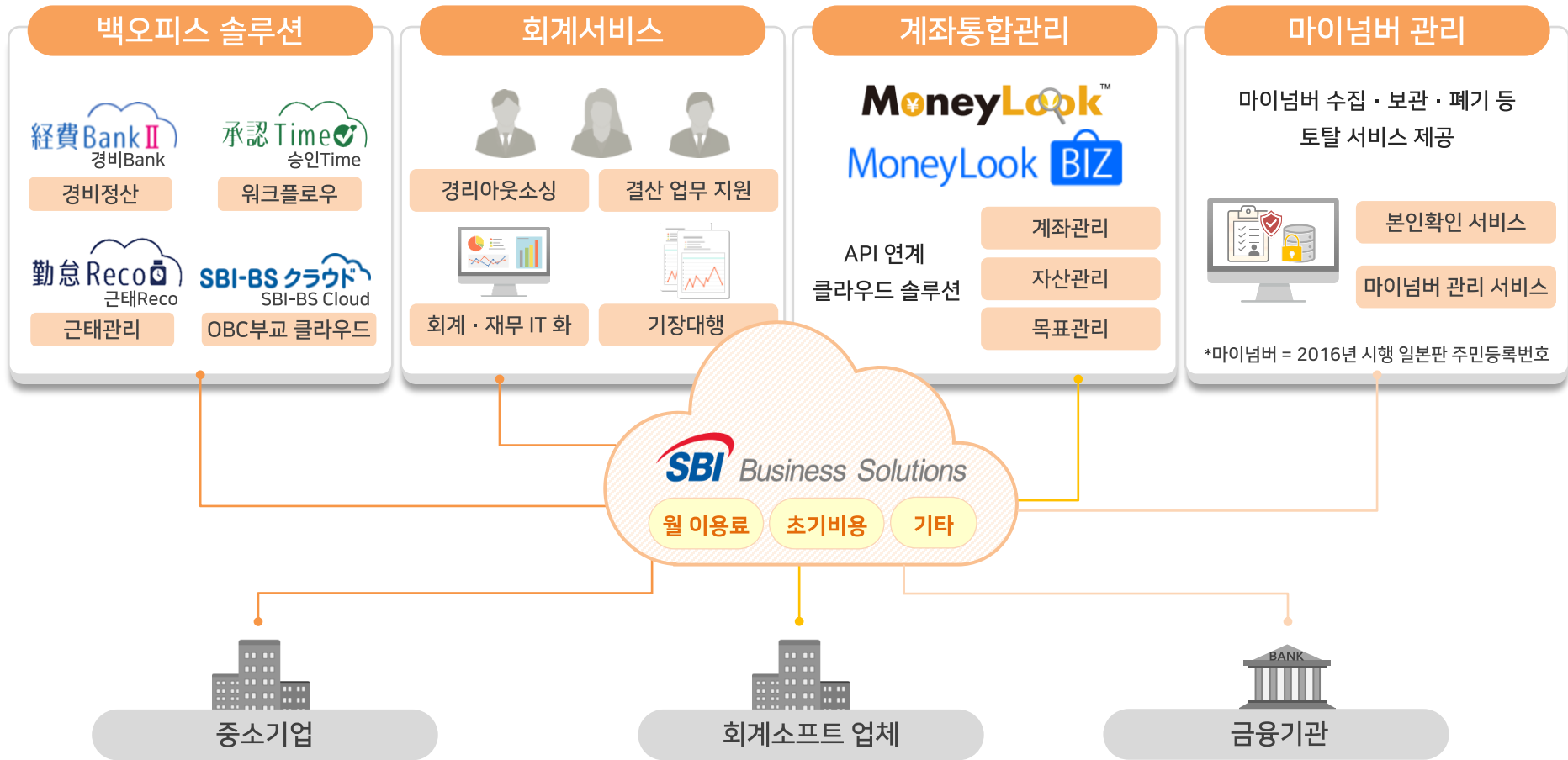
SBI Business Solutions



경비정산 · 워크플로우 · 근태관리 등 클라우드형 백오피스 지원 서비스 제공

05. 기업지원서비스 사업 - 백오피스 지원 서비스

SBI비즈니스솔루션즈, 기업용 백오피스 클라우드 서비스 및 금융기관의 인터넷 거래 서비스를 통합하여 관리할 수 있는 계좌통합관리 서비스, 마이넘버 관련 업무를 고객 니즈에 따라 최적화하여 마이넘버 관리 서비스 제공



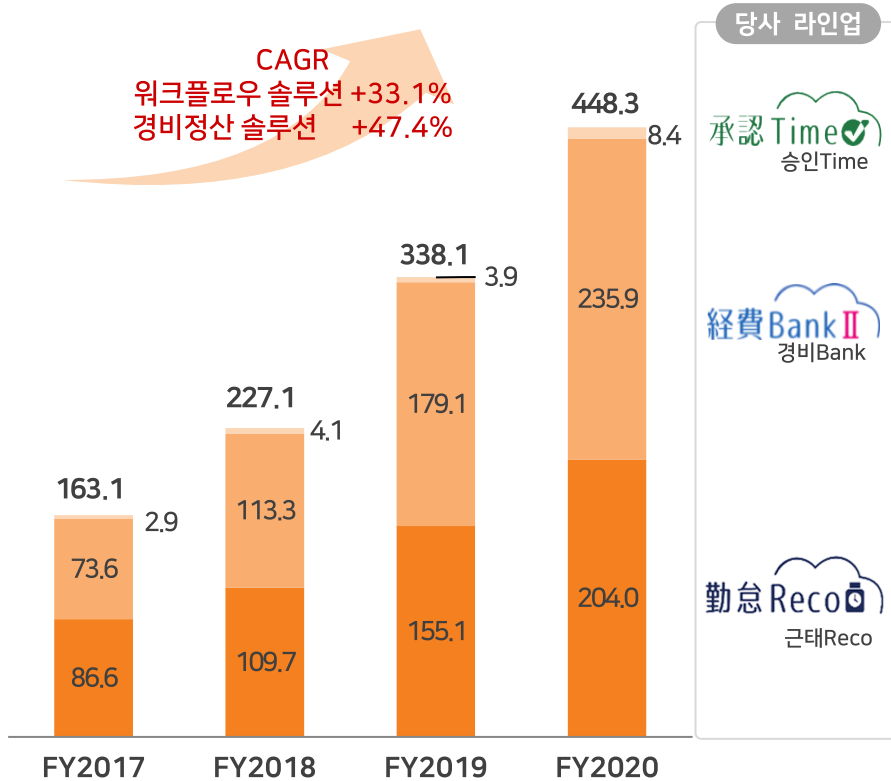
05. 기업지원서비스 사업 - 백오피스 지원 서비스

코로나19로 인한 원격 근무환경 확대되며 백오피스 클라우드 솔루션 시장의 성장 가속화 전망

클라우드 ERP 솔루션 시장규모 추이

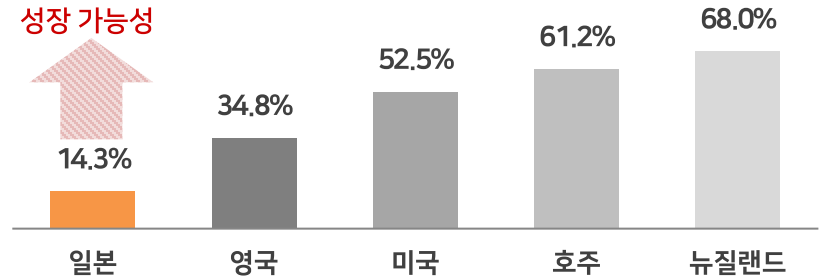
- 워크플로우 솔루션
- 경비정산 솔루션
- 근태관리 솔루션

단위: 억엔

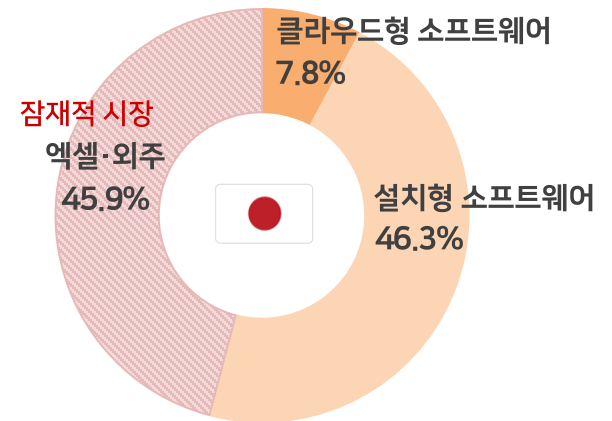


자료: 미경제연구소, 매년 7월~6월까지의 집계

회계소프트에서의 클라우드 침투율



일본 중소기업 회계소프트 보급률



자료: 일본 신경제연맹

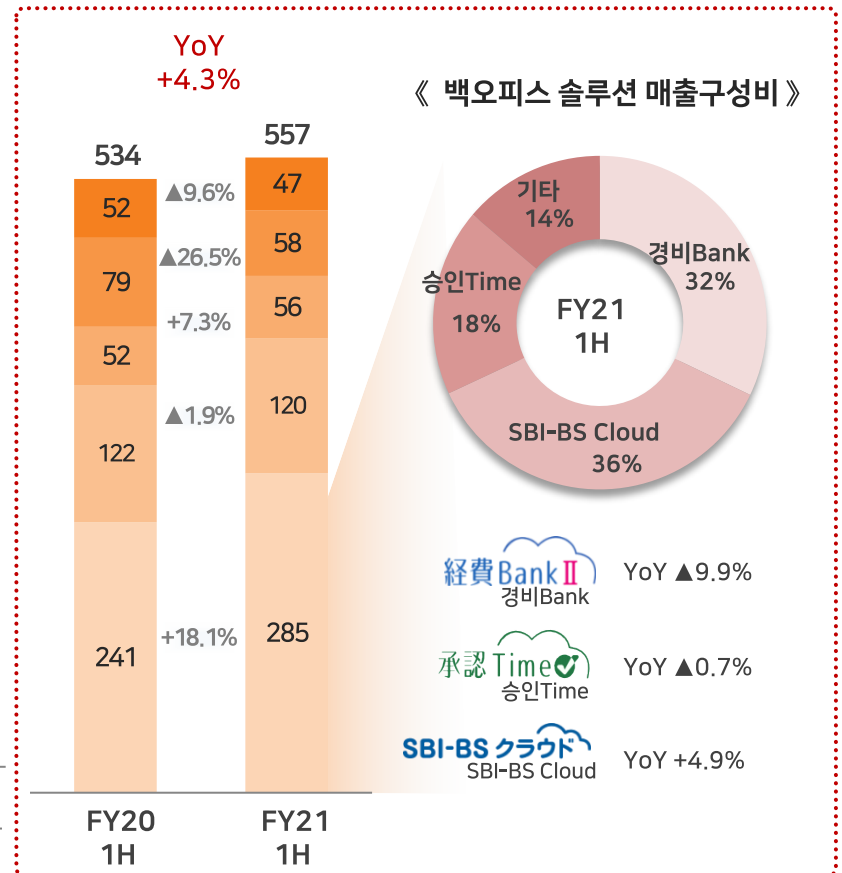
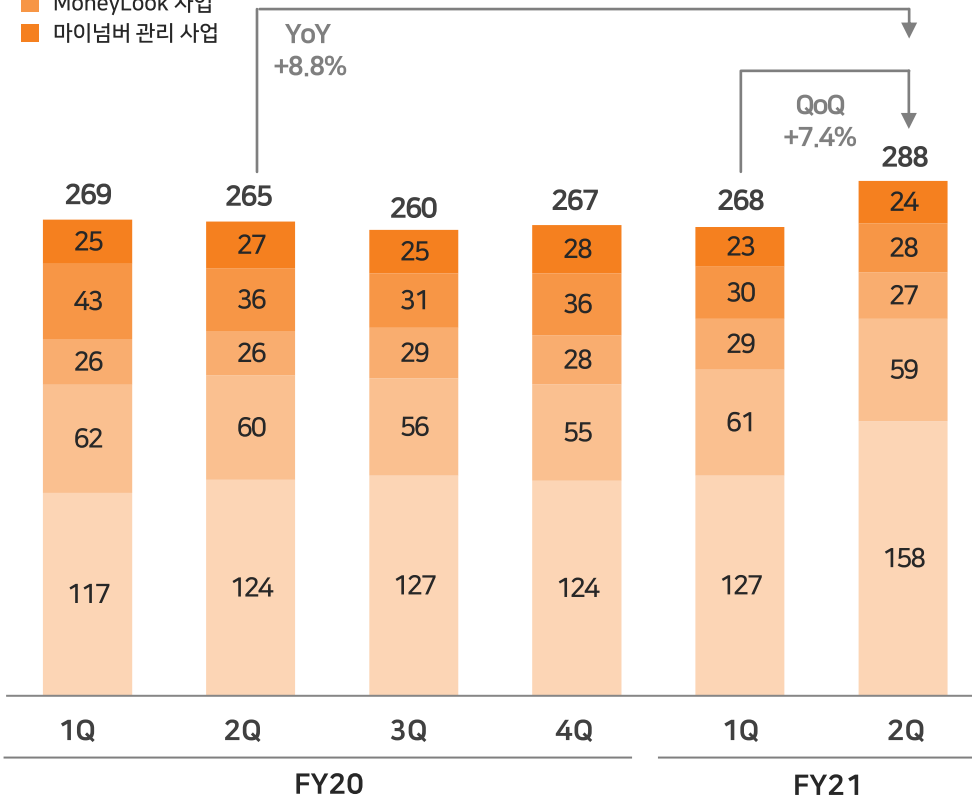
05. 기업지원서비스 사업 - 백오피스 지원 서비스

백오피스 솔루션 관련 매출비중이 높은 안정적인 사업 포트폴리오

백오피스 지원 매출 추이

- 백오피스 솔루션 사업
- 회계서비스 사업
- 웹콘텐츠 사업
- MoneyLook 사업
- 마이넘버 관리 사업

단위: 백만원



※ 각 사업별 매출액은 관리회계 기준으로 내부거래가 포함되어 있습니다. 집계치는 IFRS 기준입니다.

05. 기업지원서비스 사업 - 백오피스 지원 서비스

경쟁사 대비 다양한 백오피스 클라우드 솔루션 라인업 구비 2022년 전자장부보존법 시행 및 시장 성장 기대 고조로 우호적인 영업환경 조성

기준: 2021.09 현재

경비정산 솔루션

과금 ID 수 51,180

경비신청 및 승인, 송금, 회계데이터 작성까지 원스톱 지원
회계 프로세스를 간소화하는 클라우드 경비정산 시스템

스마트폰/멀티OS 대응

교통비·금융기관
사용내역 연동

송금,
회계데이터 연동

워크플로우 솔루션

과금 ID 수 18,943

언제 어디서든 웹에서 품의 및 날인신청 · 승인할 수 있는
클라우드 워크플로우 시스템

스마트폰/멀티OS 대응

다양한 서류 전자화

계좌통합관리서비스

과금 ID 수 245,081

금융기관 계정을 일원화 관리하고
회계 시스템 등에 API를 통한 입출금 정보 연동 서비스

근태관리 솔루션

웹 브라우저 기반 클라우드 근태 관리 시스템
출퇴근 기록 및 휴가 등 인사·근태 업무 관리

OBC 부교 클라우드 서비스

OBC 부교 시리즈 제품을 웹 브라우저에서
사용할 수 있는 클라우드 서비스

05. 기업지원서비스 사업 - 백오피스 지원 서비스

일본 중소·중견기업 중 68%가 아날로그식 관리 체제로 잠재적 고객은 약 8만사 추정
지방은행 및 OBC연계 대리점 채널 본격 가동으로 시장 점유율 확대 기대

지방은행을 통해 클라우드 시스템·결제·파이낸셜 솔루션까지 제공 가능한 체제를 구축

마케팅 채널 확대

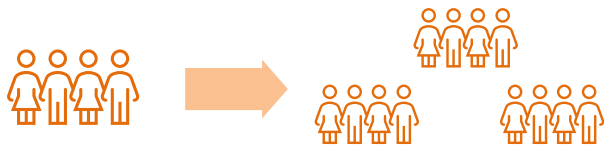


재택근무 확대 등 수요 증가를 기회로
적극적인 판매 채널 다각화

마케팅 확대 인터넷 광고, 비교사이트 등 마케팅 채널 다각화

대리점 개척 30여개 이상의 지방은행과 대리점 계약 체결·진행 중

접근성 강화 가격정보 온라인 오픈으로 고객 접근성 강화



새로운 고객층 유치

SYNERGY

클라우드 제품 라인업 강화



라인업 강화를 통해 고객확보 가능성 확충

결제연계로 기능강화

자금지원 통한 차별화



결제서비스



파이낸셜 솔루션 서비스

Appendix

01_ 지배구조

02_ SBI FinTech Solutions 개요 및 History

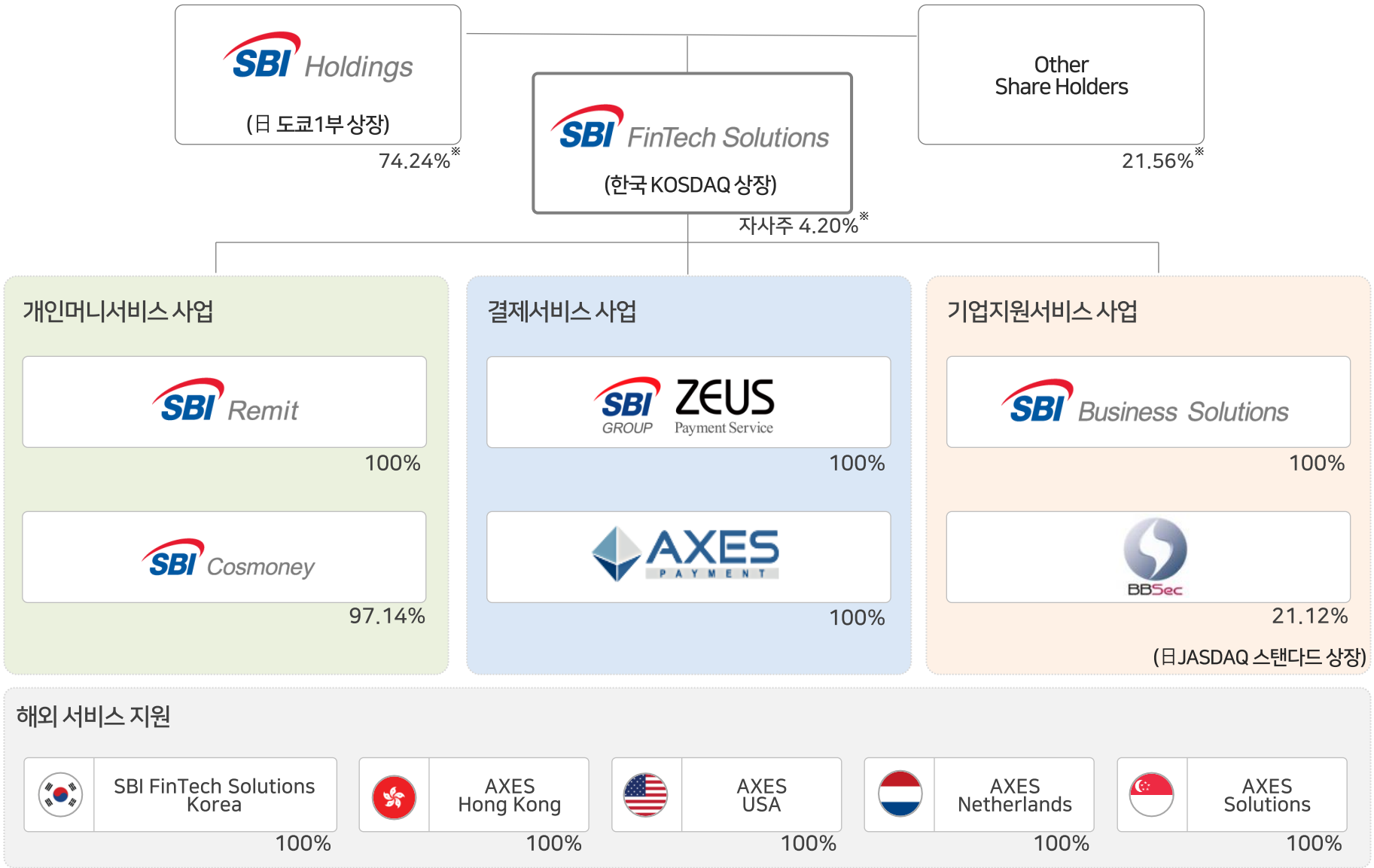
03_ SBI그룹

04_ 주주환원방침

05_ 요약 연결손익계산서

06_ 요약 연결재무상태표

01. 지배구조



※ KDR기준

02. SBI FinTech Solutions 개요 및 History



(기준: 2021.09.30)

회 사 명	SBI FinTech Solutions 주식회사
설 립 일	2011년 4월 4일
그 룹 사	ZEUS, SBI레밋을 포함한 10개사
본 사	도쿄도 시부야구 시부야 2-1-1 아오야마퍼스트빌딩 9층 도쿄도 미나토구 롯폰기 1-6-1 이즈미가든타워 13층
사 업 영 역	결제서비스 사업 개인머니서비스 사업 기업지원서비스 사업
결 산 월	3월
직 원 수	338명
자 본 금	1,454백만엔

한국 KOSDAQ 상장

종 목 코 드	950110
상 장 일	2012년 12월 17일
발 행 주 식 총 수	24,048,040(※)

※ KDR기준

2011

SBI AXES 설립

SBI그룹 편입

2012

SBI AXES Korea 설립

KOSDAQ 상장

2014

BroadBand Security 자본·업무 제휴 체결
Business Search Technologies 자회사화

2015

BroadBand Security 관계회사화(27.89%)

2016

SBI Holdings의 연결 자회사 편입

2017

SBI레밋 / SBI소셜렌딩 / SBI비즈니스솔루션즈 자회사화
SBI FinTech Solutions로 사명변경
SBI Cosmoney 설립, 자회사화(90%)

2018

SBI Cosmoney 유상증자(95%)
SBI소셜렌딩 매각

2019

SBI Cosmoney 유상증자(97.14%)


2020

Business Search Technologies 매각

03. SBI그룹

SBI그룹은 일본 제1의 글로벌 온라인 종합금융그룹으로
FinTech 분야 투자에서 세계 탑클래스로 평가 받고 있습니다

(기준: 2021.09.30)

	설립일	1999년 7월 8일	자본금	989억엔	결산	3월
	그룹사	373사	총자산	76,193억엔	상장	동경거래소 1부
	직원수	9,657명(연결)	순자산	7,896억엔	시가총액	6,761억엔

금융서비스 사업


 금융서비스사업 통괄·운영	 KOSDAQ 핀테크 통괄·EC결제	 동경거래소 마더즈 보험지주회사
 온라인종합증권	 국제송금	 인터넷손해보험
 인터넷은행	 백오피스 지원	 생명보험
 FX거래	 핀테크 등신기술 도입 지원 관련 사업 운영 및 통괄	 소액단기보험

에셋 매니지먼트 사업

 프라이빗에쿼티사업 통괄·운영	SBI Global Asset Management 자산운용서비스사업 통괄·운영
 벤처캐피탈	 동경거래소 1부 투신 등급 평가 등
 해외투자사업	 투자운용·고문
 저축은행	 투자자 자문 서비스

바이오 관련 사업

SBI ALA Pharma ALA 관련 사업 통괄·운영
 ALA 관련 상품 개발(제약사업)
 ALA 관련 상품 판매
 의약품 연구 개발

한국 진출 주요 계열사			
-----------------	---	---	---

04. 주주환원방침

상장 이래 SBI FinTech Solutions는 매년 적극적인 주주환원책을 이어 왔습니다

기준년도	FY2012	FY2013	FY2014	FY2015	FY2016	FY2017	FY2018	FY2019	FY2020	FY2021	
KOSDAQ 상장	상장기념 기말배당	기말배당	자사주 신탁계약	기말배당	자사주 취득	기말배당	기말배당	기말배당	기말배당	기말배당	기말배당
2012년 12월 17일	2013년 3월 31일	2014년 3월 31일	2014년 12월 10일	2015년 3월 31일	2016년 2월 18일	2016년 3월 31일	2017년 3월 31일	2018년 3월 31일	2019년 3월 31일	2020년 3월 31일	2021년 3월 31일
1주당 배당금	총 17엔 (189원)	5엔 (50원)	·취득기간 : 2014. 12. 10~ 2015. 12. 09 ·취득주식 총수: 156,347주 ·취득가액 총액: 493,710,160원	10엔 (90원)	·취득기간 : 2016.01.22~ 2016.02. 18 ·취득주식 총수: 1,462,771주 ·취득가액 총액: 4,973,421,400원	10엔 (107원)	10엔 (101원)	14엔 (137원)	17엔 (185원)	17엔 (195원)	17엔 (174원)
시가배당률	4.6%	1.5%		2.8%		2.7%	2.5%	1.7%	1.5%	3.1%	2.0%
배당성향	51%	72%		78%		49%	51%	40%	41%	46%	54%
배당금총액	363백만엔 (4,055백만원)	107백만엔 (1,072백만원)	213백만엔 (1,912백만원)	197백만엔 (2,104백만원)	197백만엔 (1,988백만원)	323백만엔 (3,162백만원)	392백만엔 (4,253백만원)	392백만엔 (4,484백만원)	392백만엔 (4,013백만원)		

※ 원화기준 배당금 = 배당결의일 당일 기준환율을 적용
 시가배당률 = 배당 관련 주주명부 폐쇄일 2매매거래일 전부터 과거 일주일간 코스닥시장에서 형성된 증가의 산술평균 가격을 1주당 배당금의 백분율로 산정

05. 요약 연결손익계산서

*적용 환율 정보			단위: 원/1엔
구분	FY2021 1H	FY2020	FY2019
재무상태표(기말)	10.5818	10.2733	11.3083
손익계산서(평균)	10.3758	10.9415	10.8760

● 연화기준

단위: 백만엔

과목	FY2021 1H	FY2020	FY2019
매출액	4,720	9,265	8,250
매출원가	1,583	3,089	2,281
매출총이익	3,137	6,175	5,969
판매비와 관리비	2,709	5,246	4,716
기타차익 및 차손	(75)	454	(139)
영업이익	352	1,383	1,113
금융수익	1	6	12
금융비용	84	189	180
외환차손익	(35)	(110)	136
지분법투자손익	(112)	37	43
법인세비용차감전순이익	121	1,127	1,125
법인세비용	41	435	347
계속사업이익	80	691	777
중단사업이익	0	31	73
당기순이익	80	723	850
지배기업의 소유주	76	725	855
비지배지분	3	(2)	(4)

● 원화기준

단위: 백만원

과목	FY2021 1H	FY2020	FY2019
매출액	48,981	101,379	89,730
매출원가	16,428	33,809	24,810
매출총이익	32,553	67,570	64,920
판매비와 관리비	28,115	57,399	51,292
기타차익 및 차손	(784)	4,969	(1,521)
영업이익	3,654	15,140	12,106
금융수익	15	66	131
금융비용	871	2,073	1,958
외환차손익	(371)	(1,210)	1,485
지분법투자손익	(1,164)	408	471
법인세비용차감전순이익	1,261	12,331	12,235
법인세비용	428	4,762	3,781
계속사업이익	832	7,569	8,453
중단사업이익	0	342	797
당기순이익	832	7,912	9,251
지배기업의 소유주	796	7,941	9,302
비지배지분	36	(29)	(51)

※ IFRS기준

2020.11 종속회사 매각에 따른 IFRS 5호(매각예정비무용자산과 중단영업) 적용으로 과거수치를 소급 적용하여 제공하고 있습니다

구분	FY2021 1H	FY2020	FY2019
재무상태표(기말)	10.5818	10.2733	11.3083
손익계산서(평균)	10.3758	10.9415	10.8760

06. 요약 연결재무상태표

● 엔화기준

단위: 백만엔

과목	FY2021 1H	FY2020	FY2019
비유동자산	8,709	6,992	3,960
유동자산	32,699	29,187	20,244
자산총계	41,409	36,179	24,204
비유동부채	9,420	7,621	3,433
유동부채	27,835	24,086	16,615
부채총계	37,255	31,708	20,049
자본금	1,454	1,452	1,452
기타불입자본	(210)	(211)	(16)
이익잉여금	3,272	3,587	3,253
자기주식	(325)	(325)	(521)
기타자본구성요소	(44)	(37)	(68)
지배회사의 소유자에게 귀속되는 자본 합계	4,145	4,465	4,099
비지배지분	8	5	55
자본총계	4,154	4,470	4,154

※ IFRS기준

● 원화기준

단위: 백만원

과목	FY2021 1H	FY2020	FY2019
비유동자산	92,166	71,831	44,781
유동자산	346,024	299,848	228,925
자산총계	438,190	371,679	273,707
비유동부채	99,681	78,300	38,829
유동부채	294,548	247,450	187,894
부채총계	394,229	325,751	226,723
자본금	20,566	20,552	20,552
기타불입자본	(2,394)	(2,408)	(229)
이익잉여금	35,253	38,520	34,777
자기주식	(3,320)	(3,320)	(5,507)
기타자본구성요소	(6,234)	(7,469)	(3,232)
지배회사의 소유자에게 귀속되는 자본 합계	43,870	45,873	46,361
비지배지분	90	54	622
자본총계	43,961	45,928	46,983



Imagination & Innovation

IR Contacts

Tel	02-2038-2791
Fax	02-2038-2796
Email	ir@sbi-finsol.co.jp
Site	https://www.sbi-finsol.co.jp/kr/
Address	17F Two IFC, 10, Gukjegeumyung-ro, Yeongdeungpo-gu, Seoul, Korea