

Investor Relations 2021

SBI FinTech Solutions

IR Presentation | FY2020









TABLE OF CONTENTS

01 FY2020 Overview

01_ FY2020 Financial Highlight

02_ FY2020 사업부문별 비교

02 Business Overview

01_ Company Summary

02_ Business Strategy

03_ 개인머니서비스 사업

04_ 결제서비스 사업

05_ 기업지원서비스 사업

03 Appendix

01_ 지배구조

02_ SBI FinTech Solutions 개요 및 History

03_ SBI그룹

04_ 주주환원방침

05_ 요약 연결손익계산서

06_ 요약 연결재무상태표

Disclaimer

- 본 자료에 게재된 사항은 투자의 권유를 목적으로 하는 것이 아니며, 투자자의 이해를 높이고 투자 판단에 참고가 되는 다양한 정보를 제공할 목적으로 작성되었습니다.
- 당사는 본 자료에 포함된 정보의 완전성 및 사업전략 등 장래에 관련된 부분에 대해서는 보증하지 않습니다.
- 본 자료의 내용은 예고 없이 변경 또는 폐지될 수 있으므로 미리 양해 부탁드립니다.
- 본 자료의 재무수치는 외부감사인의 감사를 받지 아니한 자료로 투자자의 편의를 위해 작성되었으며, 향후 외부감사인의 감사 과정에서 변경될 수 있습니다.
- 본 자료의 IFRS 재무수치는 표시 단위 미만을 절사하여 표시하고 있습니다.
- FY2018 1Q부터 IFRS 15호(고객과의 계약으로 발생하는 손익) 적용으로 일부 사업의 매출인식 기준이 총액에서 순액으로 변경되었습니다.
- 종속회사 매각으로 IFRS 5호(매각예정비유동자산과 중단영업)를 적용하고 있습니다. 이에 따라 FY2020 3Q 이전의 과거 수치를 소급 적용하여 제공하고 있습니다.

FY2020 Overview

01_ FY2020 Financial Highlight

02_ FY2020 사업부문별 비교

01. Financial Highlight①

- FY2020 연간 매출액은 YoY +12.3% 증가한 9,265백만엔, 영업이익은 YoY +24.3% 증가한 1,383백만엔, 법인세차감전순이익은 YoY +0.2% 증가한 1,127백만엔
- 4Q, 코로나19 장기화 등 타이트한 영업 환경으로 인해 국제송금사업 및 결제서비스사업의 실적 변동성 확대

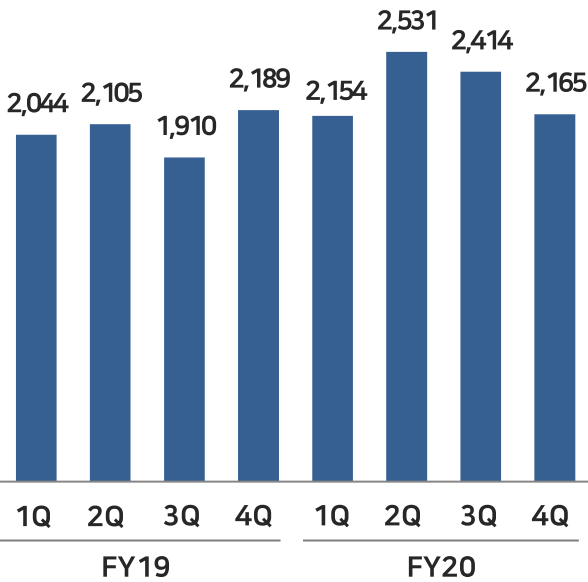
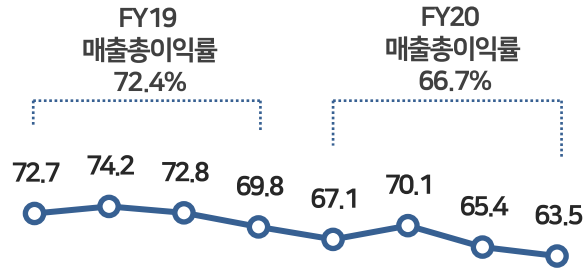
단위: 백만엔

구분	1Q20	2Q20	3Q20	4Q20	QoQ	FY2020	FY2019	YoY
매출액	2,154	2,531	2,414	2,165	▲10.3%	9,265	8,250	+12.3%
매출총이익	1,445	1,774	1,580	1,375	▲12.9%	6,175	5,969	+3.5%
영업이익	237	486	805	(145)	적자전환	1,383	1,113	+24.3%
법인세차감전순이익	212	394	785	(264)	적자전환	1,127	1,125	+0.2%
당기순이익	154	272	474	(178)	적자전환	723	850	▲15.0%
지배주주귀속순이익	155	273	474	(177)	적자전환	725	855	▲15.1%

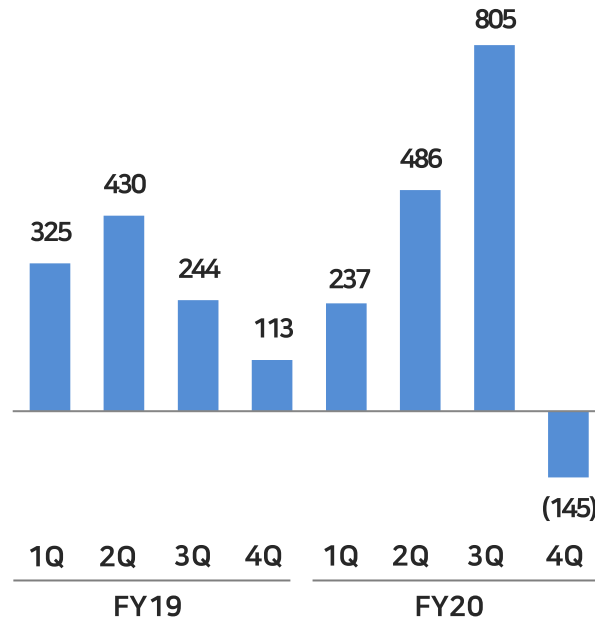
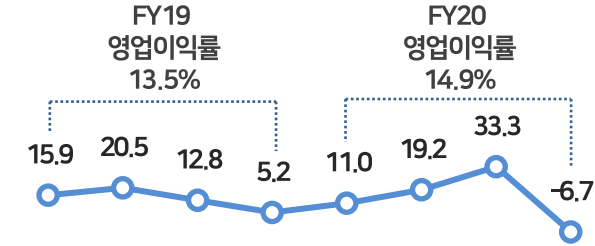
※ 2020.11 종속회사 매각에 따른 IFRS 5호(매각예정비유동자산과 중단영업) 적용으로 과거수치를 소급 적용하여 제공하고 있습니다

01. Financial Highlight②

■ 매출액
○ 매출총이익률

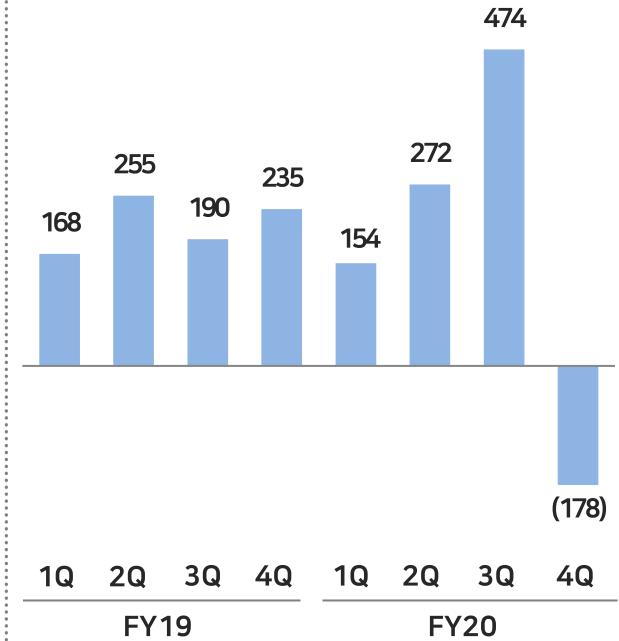
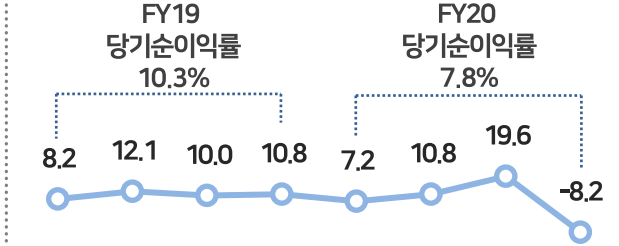


■ 영업이익
○ 영업이익률



■ 당기순이익
○ 당기순이익률

단위: 백만원, %



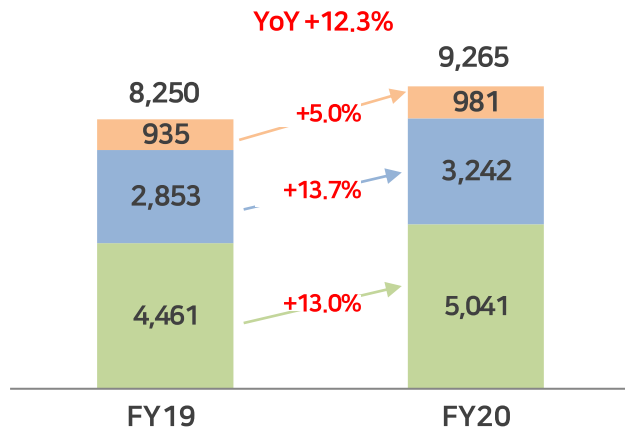
02. FY2020 사업부문별 비교①

사업부문별 매출액 및 영업이익

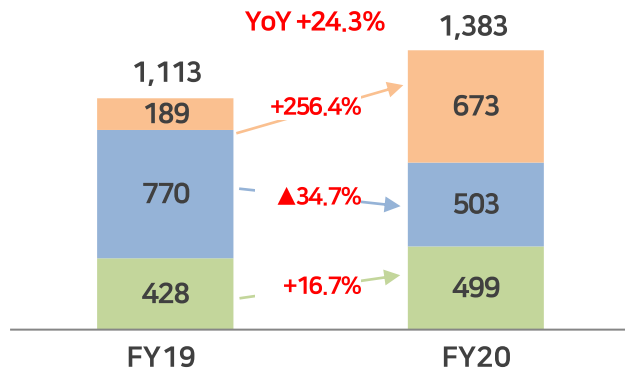
■ 개인머니서비스 사업 ■ 결제서비스 사업 ■ 기업지원서비스 사업

단위: 백만원

매출액



영업이익



개인머니서비스 사업

- 코로나19 장기화로 인해 외국인 출입국 및 송금수요의 변동성 확대되는 국면
- SBI레미트, FY2020 누적 회원수 70만명 돌파, 연간 송금금액 YoY +5.9%, 송금건수 YoY +9.4%
- SBI코스머니, FY2020 누적 회원수 13만명 돌파, 연간 송금금액 YoY +28.3%, 송금건수 YoY +47.0%

결제서비스 사업

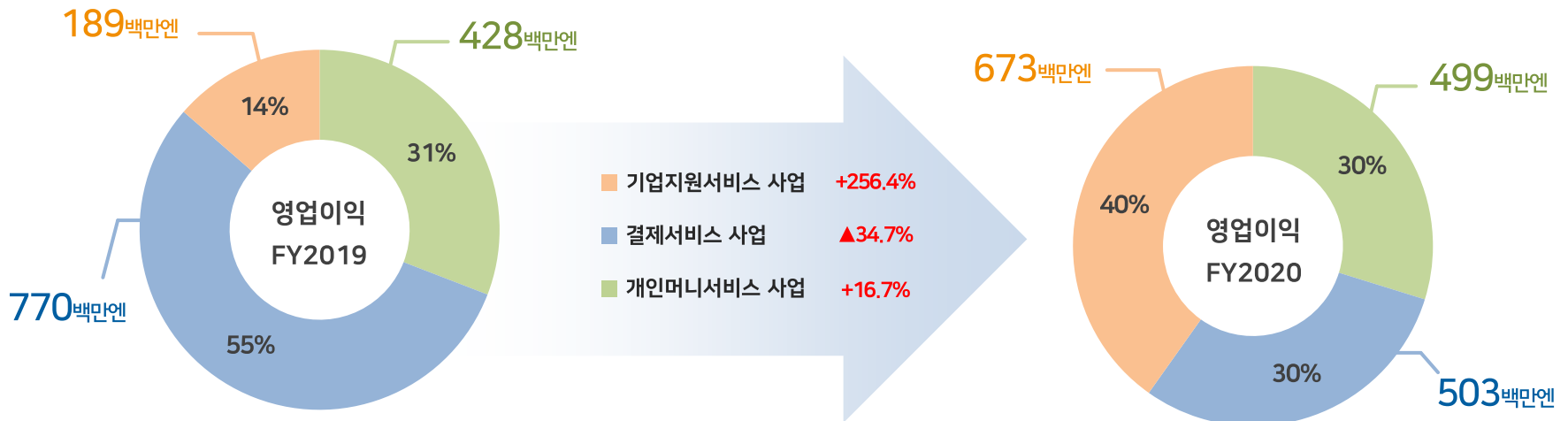
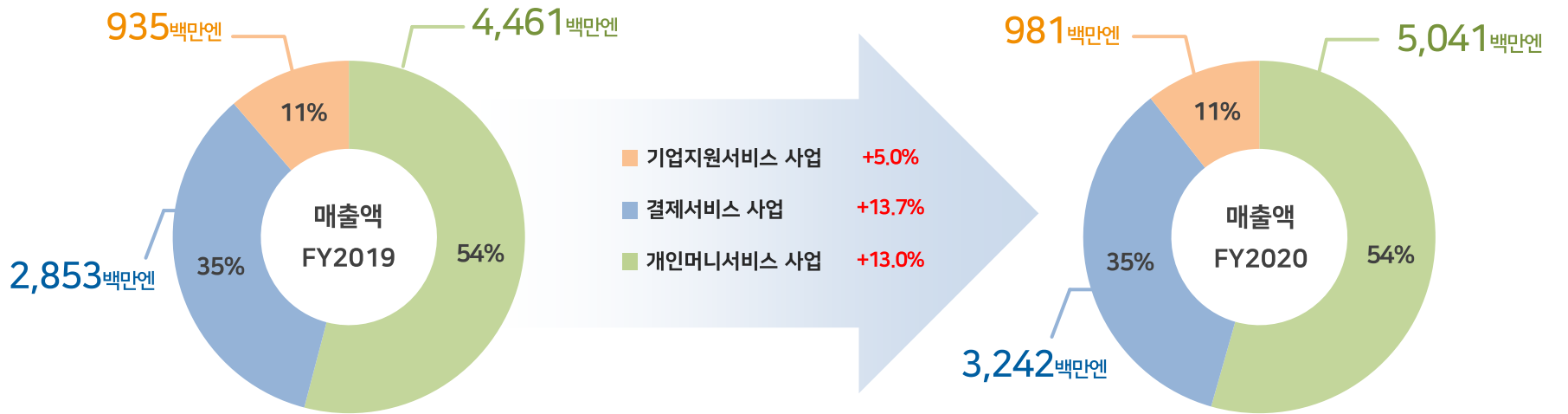
- FY2020 연간 결제취급액 YoY +0.3%, 결제처리건수 YoY +6.2%
- FY2020 매출채권 팩토링서비스 등을 제공하는 파이낸셜 솔루션 사업부문 신규 런칭에 따라 초기비용 증가했지만, 채권잔액 및 매출액 순조롭게 증가하며 차기 성장동력 확보

기업지원서비스 사업

- FY2020 클라우드 솔루션 수주 증가로 회계솔루션 사업 매출 성장 YoY +8.8%
- 3Q 종속회사 비즈니스서치테크놀로지(주) 매각에 따른 차익 계상

02. FY2020 사업부문별 비교②

사업부문별 실적 비교

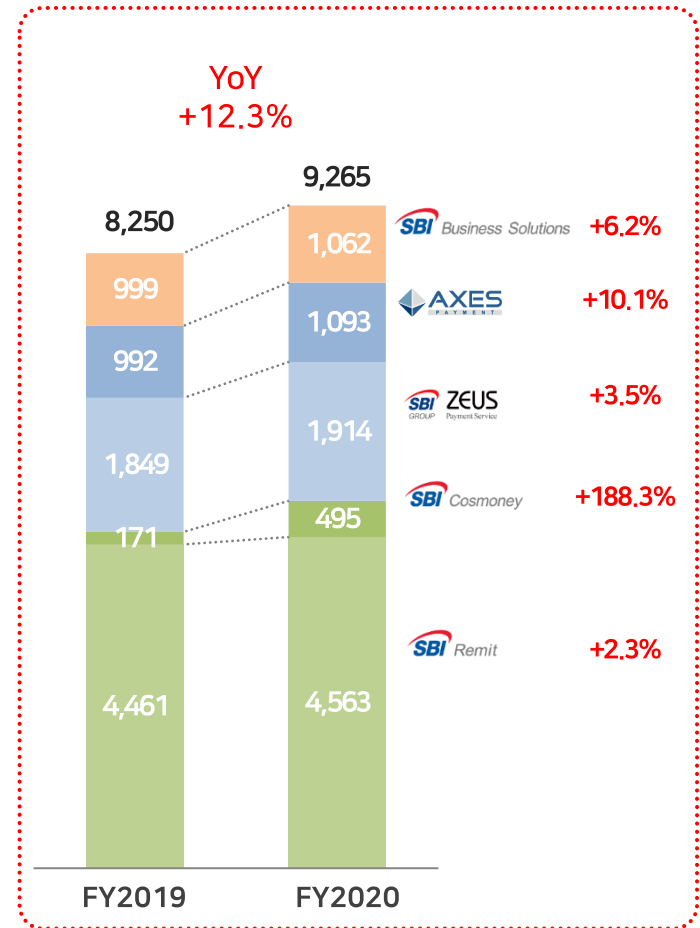
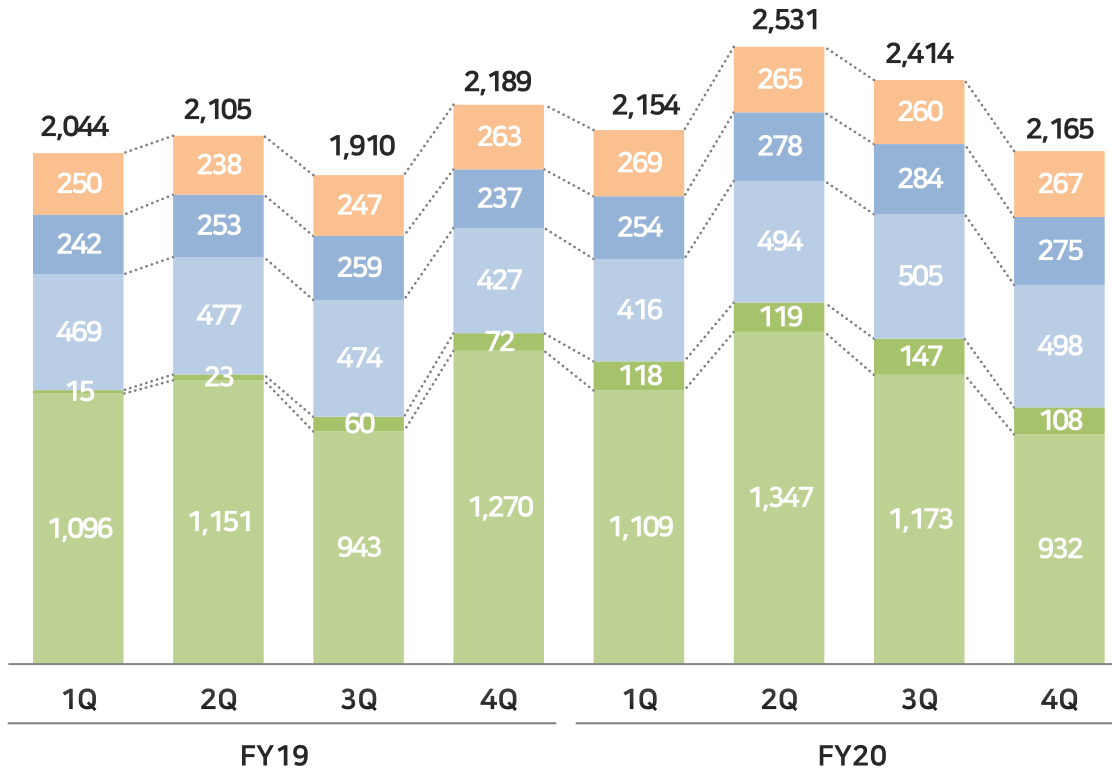


02. FY2020 사업부문별 비교③

주요 계열사 매출 추이

단위: 백만엔

■ SBI Remit ■ SBI Cosmoney ■ ZEUS ■ AXES Payment ■ SBI Business Solutions



※ 각 자회사별 매출액에는 연결 대상 법인의 부문간 내부거래가 포함되어 있습니다.

Business Overview

01_ Company Summary

02_ Business Strategy

03_ 개인머니서비스 사업

04_ 결제서비스 사업

05_ 기업지원서비스 사업

01. Company Summary

3개의 사업부문으로 다양한 FinTech 서비스를 제공하는 「종합 핀테크 솔루션 기업」

EC사업자에게 다양한 결제수단을 원스톱으로 제공

결제대행 서비스 | 파이낸셜 솔루션 서비스



경비정산 및 워크플로우 등
클라우드 기반 솔루션을 제공하는
백오피스 지원 서비스

백오피스 지원 서비스



블록체인 기반의 Ripple 네트워크 및
다양한 결제 네트워크를 통한
국제송금 서비스

국제송금 서비스



결제서비스 사업



개인메니저서비스 사업



기업지원서비스 사업



02. Business Strategy

다양한 Cash Flow 사이클을 커버하는 Value Chain 확보로 중소기업 서포트

SBI Business Solutions

백오피스 지원 서비스

근태
관리

Data

급여·경비
집계

Data

급여·경비
지급

고객 증가

광고
마케팅

파이낸셜 솔루션 제공

Cash Out

광고비
지출

제품
매입

SBI GROUP
ZEUS Payment Service
AXES PAYMENT

결제서비스

주문

Data

결제 증가

결제/
청구

Cash In

매출
입금

Cash In

서비스
제공

02. Business Strategy

국제송금 시장 플랫폼 기업으로 진화



송금 편의성 증가

송금가능
국가 ↑

파트너사
확대

규제완화로 사업영역 확대

고액/법인
송금 시장

디지털머니
급여지급

XRP
송금

내국인
고객

고객 포트폴리오 다양화

경영 자원 공유를 통한 양사 간 시너지 효과

송금
네트워크

Customer
Service

송금
knowhow

Mobile
App
출시

모바일화 진전

개인머니서비스 사업

SBI Remit



블록체인 기반의 Ripple 네트워크 및 다양한 송금 네트워크를 통해
일본 내 국제송금 서비스 제공

SBI Cosmoney



SBI레밋을 비롯한 다양한 해외 현지 네트워크를 통해
한국 내 국제송금 서비스 제공

02. 개인머니서비스 사업 - 국제송금 서비스

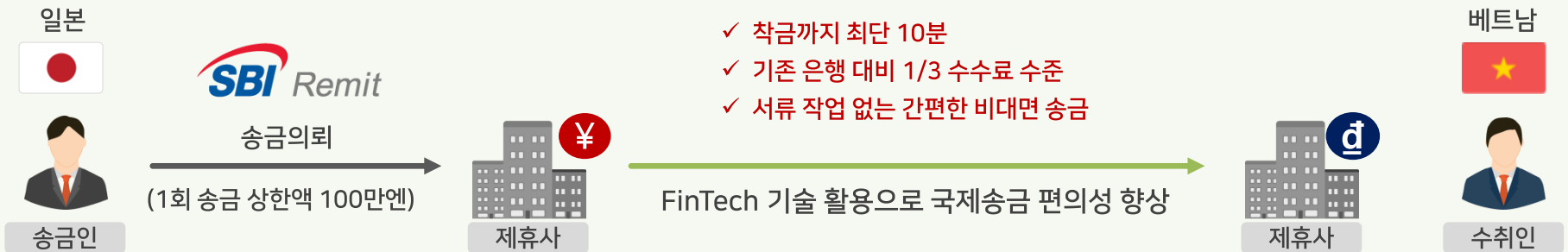


다양한 결제 네트워크를 통해 기존은행의 SWIFT 송금을 대체하는 국제송금 서비스 제공

국제송금은 느리고·비싸고·번거로운 SWIFT 시스템 경유가 필수적으로 고객 니즈와 갭이 큰 영역

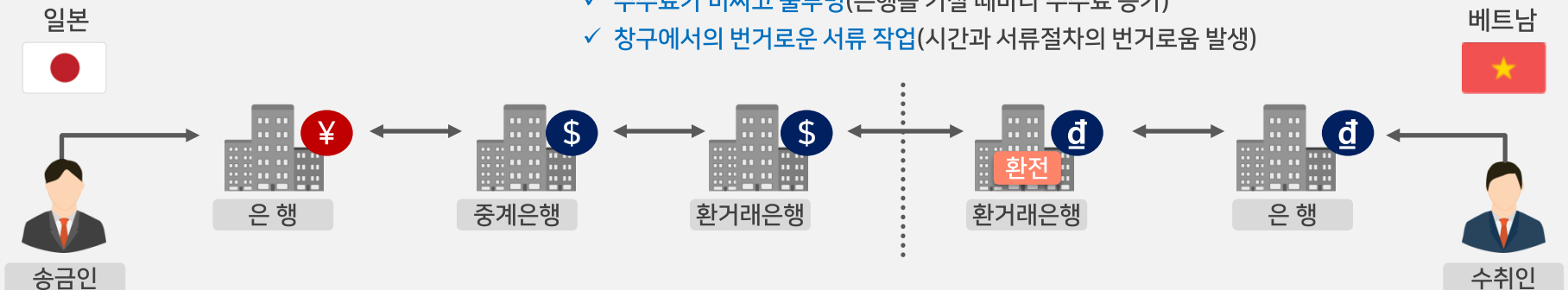
SBI레밋 송금(예시)

느리고·비싸고·번거로운 국제송금분야에 "빠르고·저렴하고·간단한" 서비스 제공



기존 금융기관 SWIFT송금(예시)

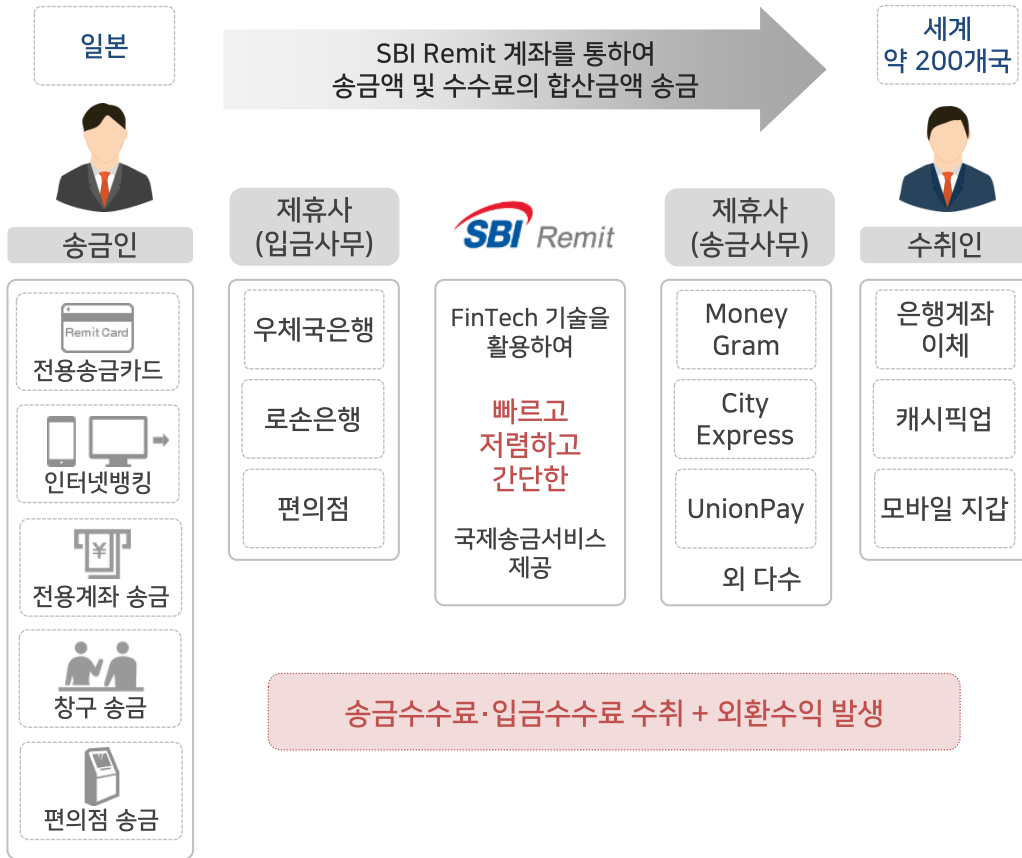
- ✓ 착금까지 2~4일 소요(느린 송금 처리 시간)
- ✓ 수수료가 비싸고 불투명(은행을 거칠 때마다 수수료 증가)
- ✓ 창구에서의 번거로운 서류 작업(시간과 서류절차의 번거로움 발생)



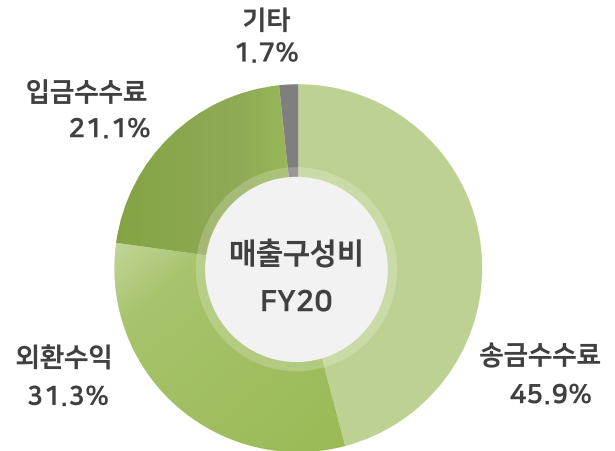
02. 개인머니서비스 사업 - 국제송금 서비스

SBI레밋은 회원사이트 또는 Remit Card를 사용하여
최저 수준의 수수료로 약 200개국을 커버하는 송금 서비스를 제공

비즈니스 구조



매출구성



구분	정의
송금수수료	송금인이 입금한 송금자금을 SBI레밋이 송금사무제휴 금융기관에 송금시 송금처 및 송금금액별로 설정한 수수료
외환수익	송금인이 엔화로 입금한 송금자금을 송금지 현지통화로 환전할 때 송금인에게 받는 수수료
입금수수료	송금인이 제휴 금융기관에 송금자금을 입금시에 발생하는 수수료

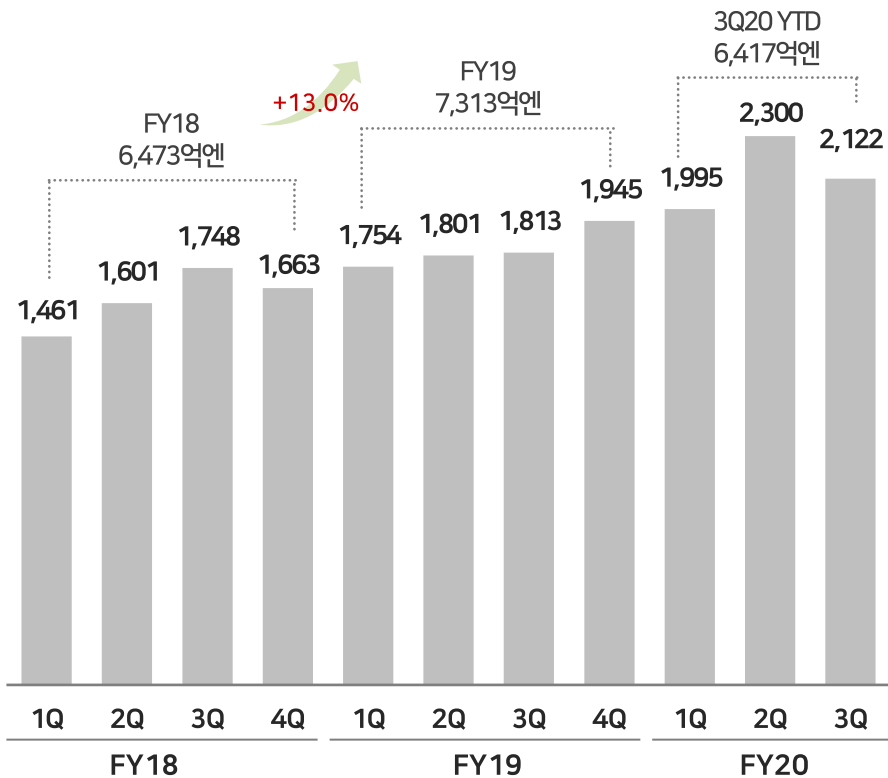
02. 개인머니서비스 사업 - 국제송금 서비스



FY2020 3Q 누적 일본 개인간 국제송금시장은 6,417억엔 규모로 전년대비 19.6% 성장
SBI레밋, 국제송금시장 연간 M/S 30% 이상 확보한 선두 기업

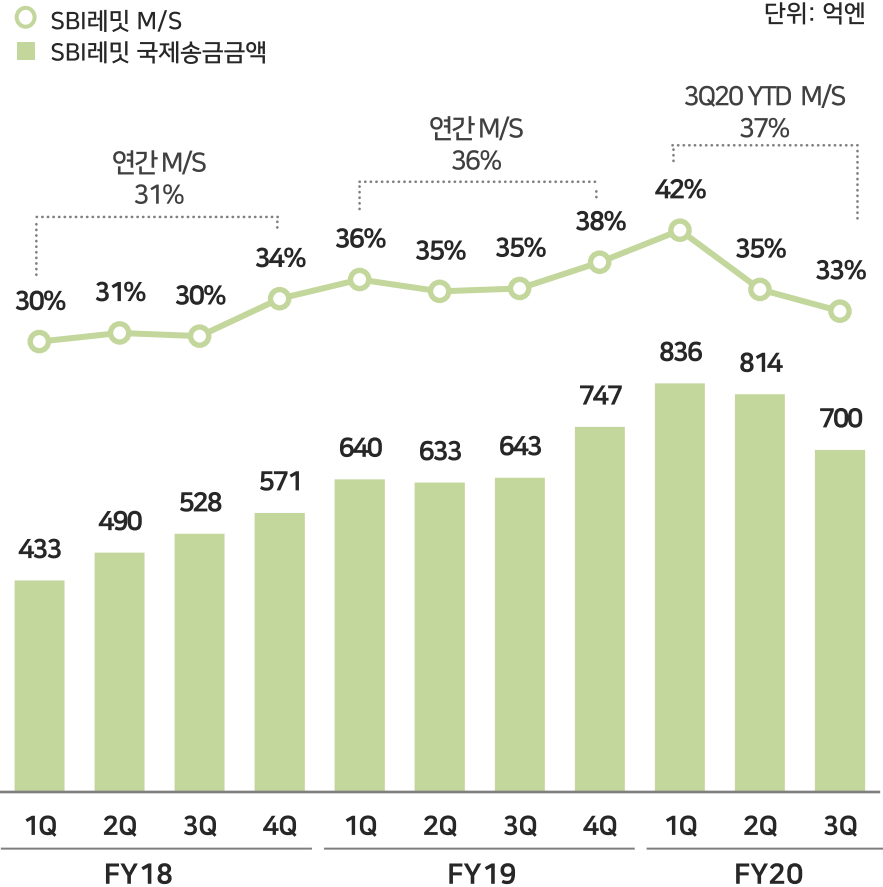
일본 국제송금금액

단위: 억엔



SBI레밋 송금금액 및 점유율

단위: 억엔



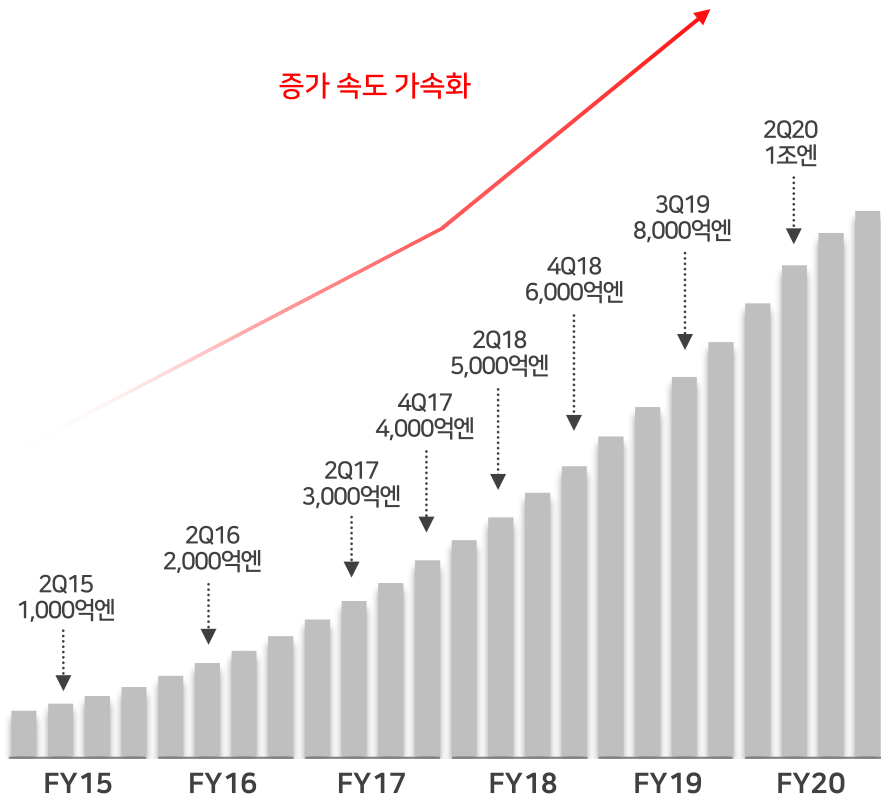
자료: 일본은행 통계데이터(개인간 송금)

02. 개인머니서비스 사업 - 국제송금 서비스

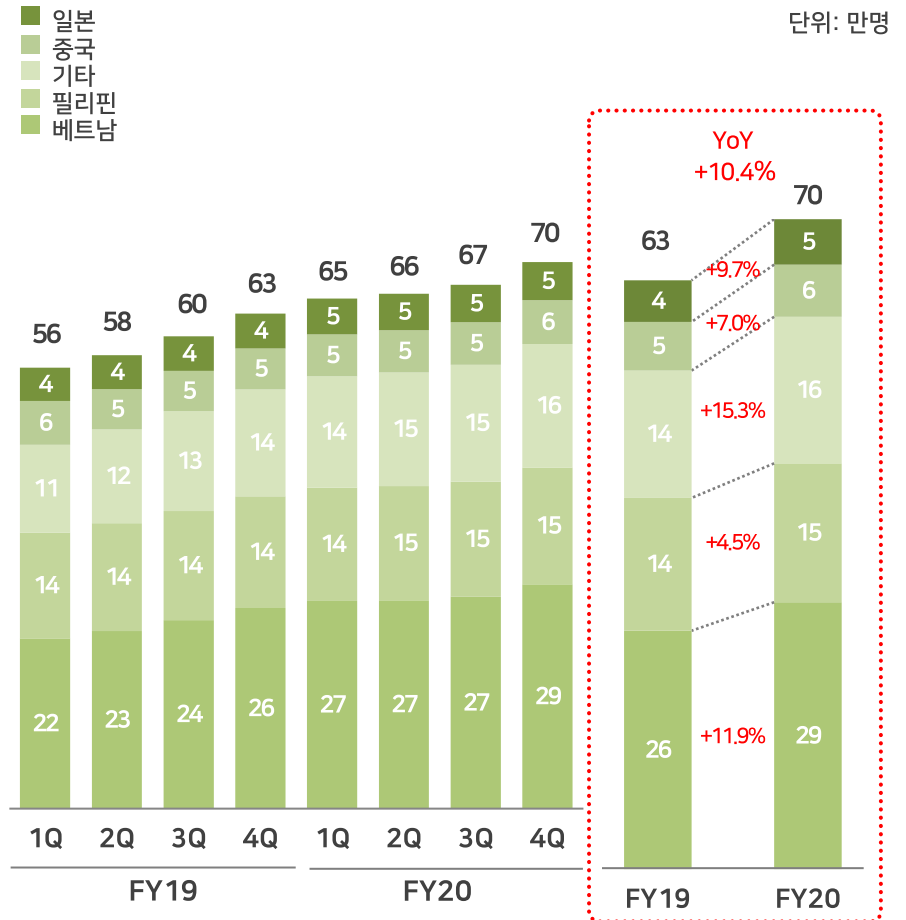


2020년 7월 누적송금액 1조엔 돌파
 FY2020 누적 회원수 전년동기비 +10.4% 증가하며 70만명 돌파

송금금액 추이(누적)



국적별 회원수(누적)



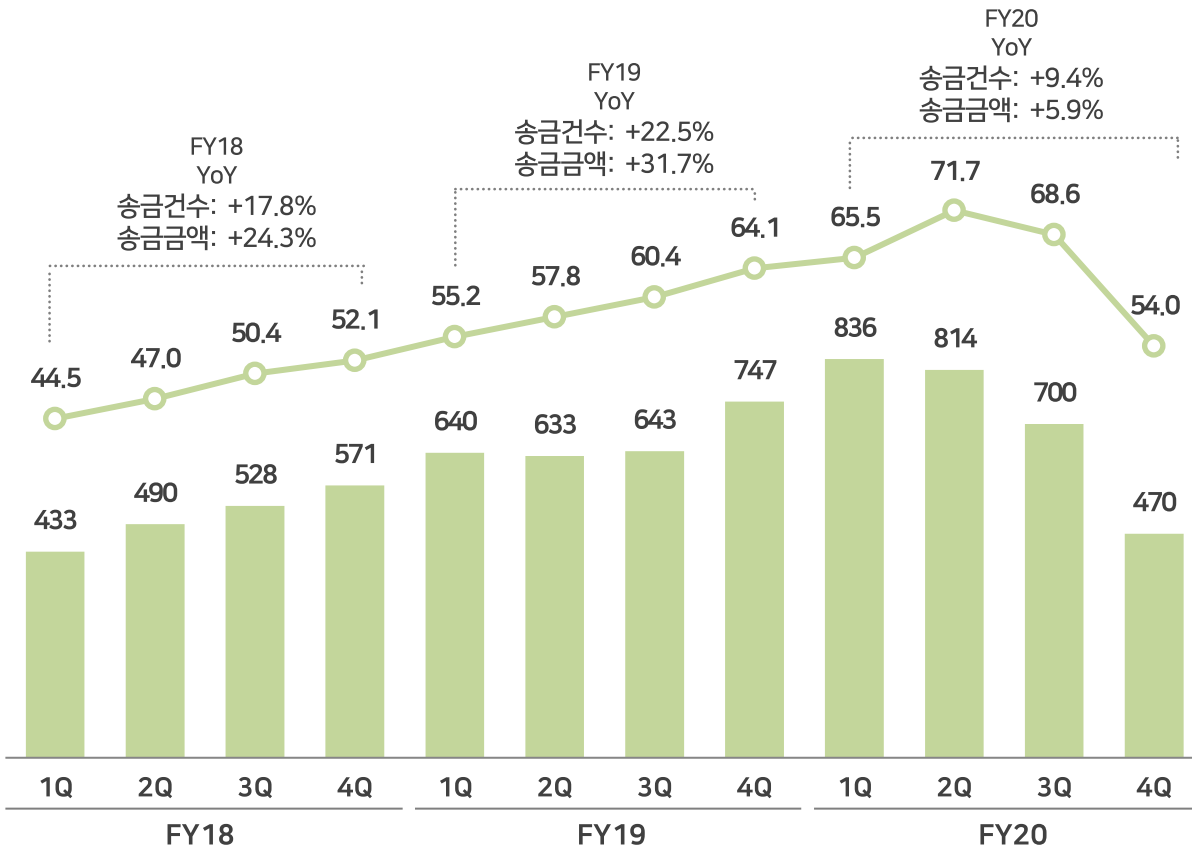
02. 개인머니서비스 사업 - 국제송금 서비스



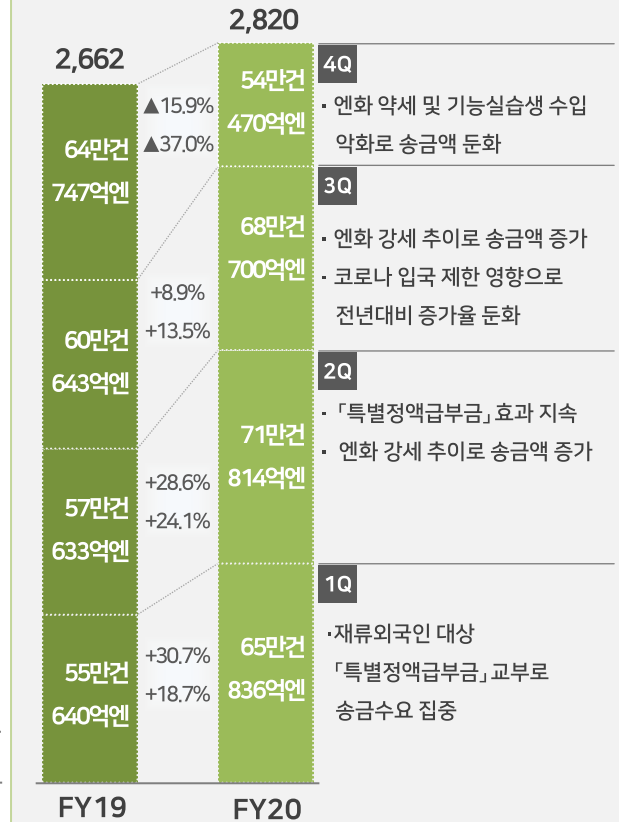
FY2020 누적 송금건수 259만건, 송금금액 2,820억엔으로 각각 전년대비 +9.4%, +5.9% 증가
 코로나19로 인한 영업환경 급변에 따라 송금실적 변동성 심화

송금건수 및 송금금액 추이

○ 송금건수(만건)
 ■ 송금금액(억엔)



<분기 YoY 비교>



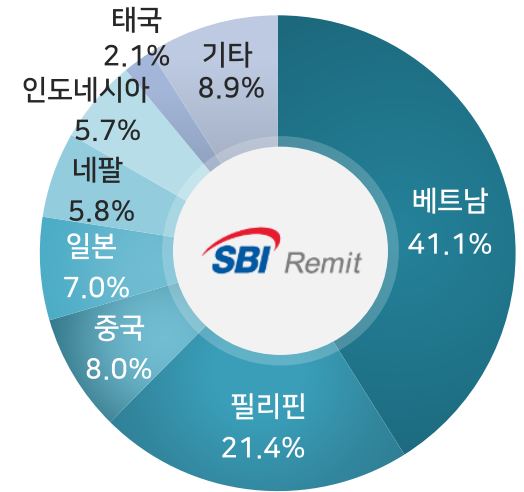
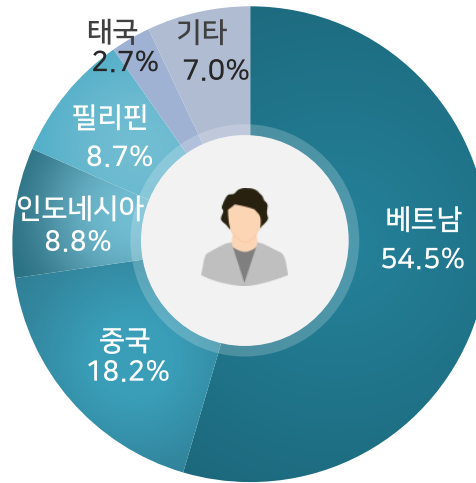
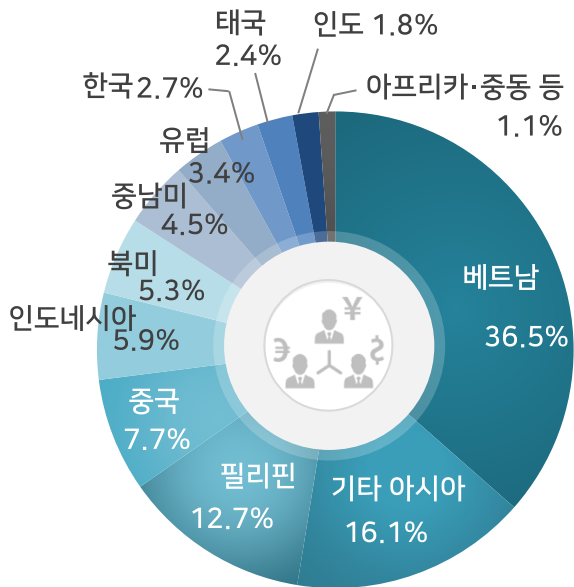
02. 개인머니서비스 사업 - 국제송금 서비스

일본 국제송금시장 성장을 견인하는 아시아 국가향 송금
현재 SBI레미트의 주력 타결은 「외국인 기능실습생의 본국 송금」 수요

일본발 국제송금 국가별 비율

일본내 기능실습생 국적별 비중

SBI레미트 국적별 회원수 비율



자료: 일본은행 통계데이터(개인간 송금)
주: FY20 2Q 기준

자료: 일본통계국, 일본법무성
주: FY20 1Q 기준

주: FY20 누적 기준

02. 개인머니서비스 사업 - 국제송금 서비스



당사 주요 고객인 외국인 기능실습생 수 2020년 6월 기준 40만명 수준
 외국인 기능실습생 조기 정착 및 송금 지원을 통한 협동조합 채널 강화 전략
 기능실습생 대리점을 통한 매출 비중은 약 50% 수준으로 강력한 pipeline 역할

코로나19로 인한 외국인 출입국 상황

기능실습생의 체류 연장으로 지속적인 송금 수요 발생

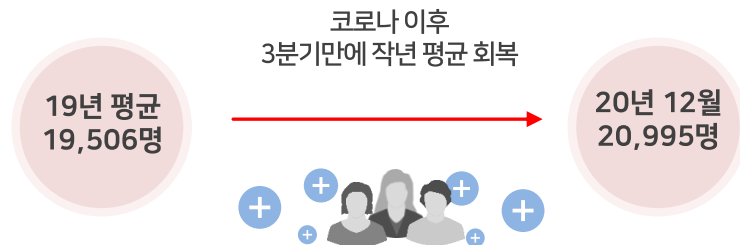


인적 교류 재개를 위한 단계적 조치 완화

1차 완화(7월) 베트남, 태국

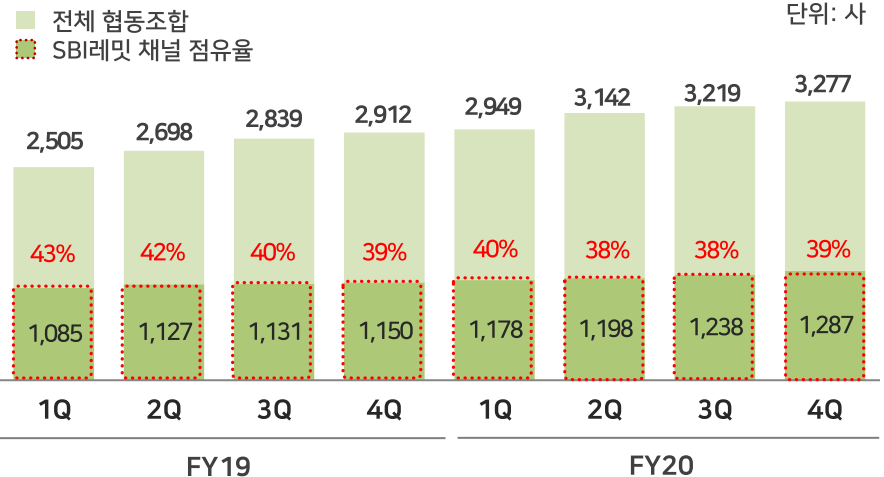
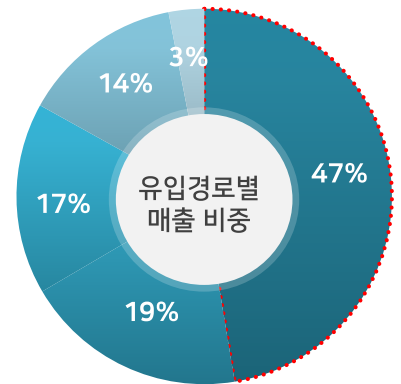
2차 완화(9월) 말레이시아, 캄보디아, 라오스, 미얀마, 대만, 싱가포르

※ 기능실습생·특정기능 입국자수 증가 상황



기능실습생 획득 채널 및 SBI레미트 채널 점유율

- 기능실습생 대리점(협동조합)
- 기타(중국계, 태국, 중남미 대리점 등)
- 베트남계 대리점
- 필리핀계 대리점
- 네팔계 대리점



02. 개인머니서비스 사업 - 국제송금 서비스



02. 개인머니서비스 사업 - 국제송금 서비스



SBI코스머니, 영업 개시 이래 3년만에 국제송금 누적 취급액 1조원
누적 회원수 13만명 돌파 등 순조로운 실적 증가

한국에서의 소액해외송금업

2018년 3월 영업개시 후
일본시장 Knowhow 살려 착실히 시장 공략 중

SBI Cosmoney
믿고 보내는 해외송금

2021년 4월 기준
앱 누적 다운로드 수 27만건
앱 사용 횟수 2천 3백만건

365일, 24시간
12개국 해외송금

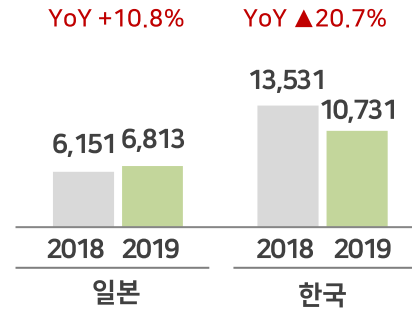
낮은 수수료
높은 환율무대

1인당 송금 한도 건당 USD 5,000, 연간누계 USD 50,000



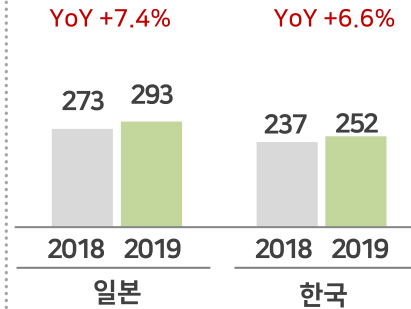
국제송금시장 한일비교

● 국제송금액(백만달러)



자료: World Bank

● 재류외국인(만명)



자료: 일본 통계청, 한국 법무부

SBI코스머니 국제송금 누적 취급액

2021년 4월 1조원 돌파
2018년대비 12배 이상 증가

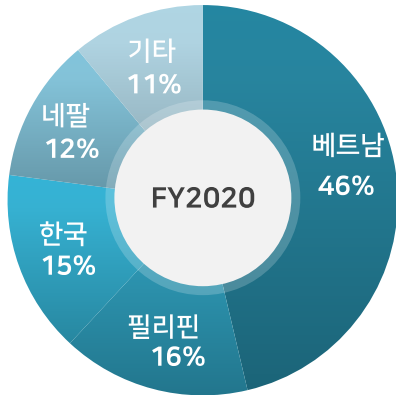


02. 개인머니서비스 사업 - 국제송금 서비스



사업개시 초기 비교(SBI코스머니 VS SBI레미트)

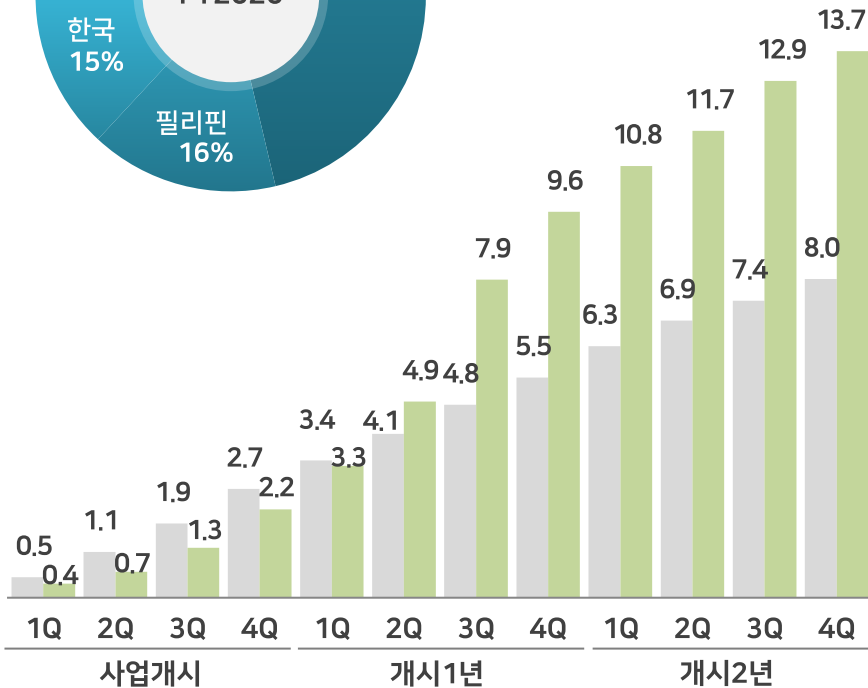
● 누적 회원수(만명)



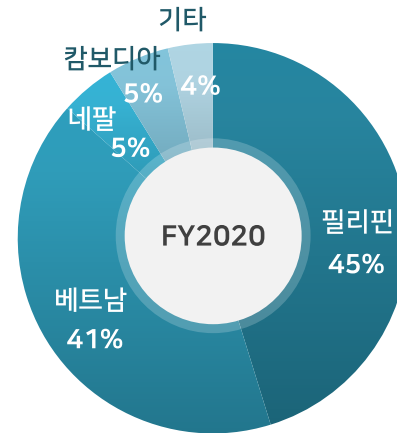
사업개시 이후 회원수 증가율

SBI Cosmology 38배 증가

SBI Remit 16배 증가



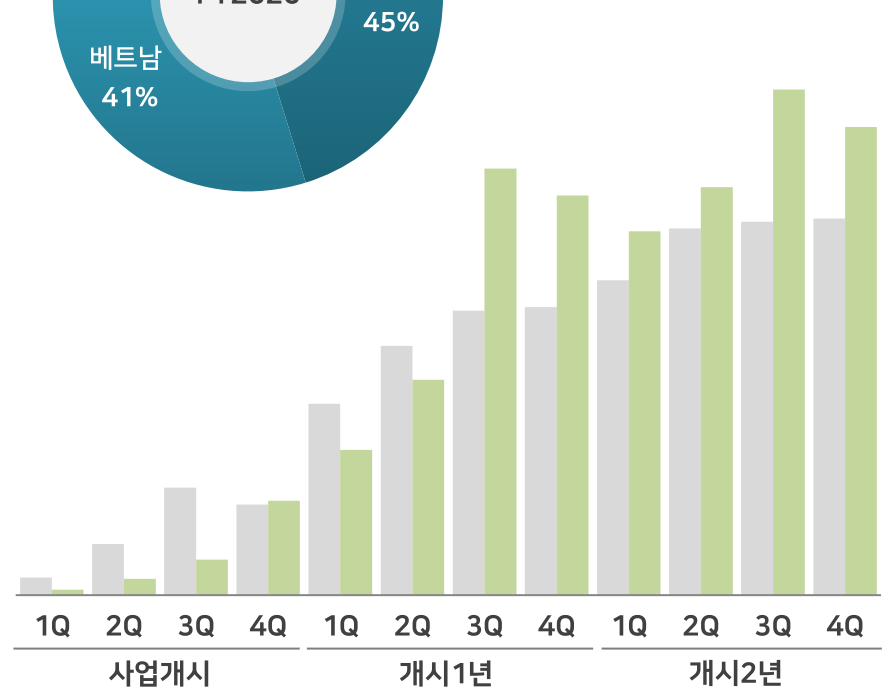
● 송금건수



사업개시 이후 송금건수 증가율

SBI Cosmology 82배 증가

SBI Remit 21배 증가



결제서비스 사업

ZEUS



온라인 및 오프라인 단말기·POS 등 다양한 결제서비스 제공

AXES Payment



온라인 결제서비스 제공

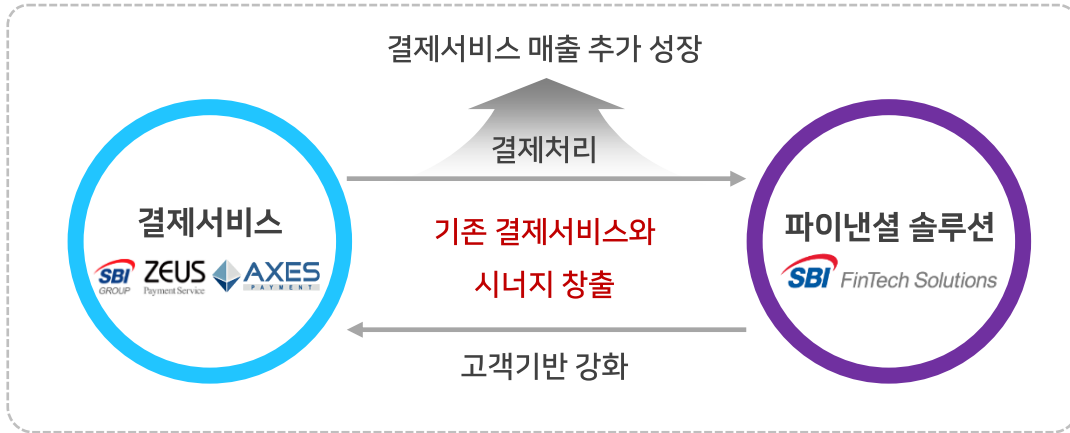
SBI FinTech Solutions



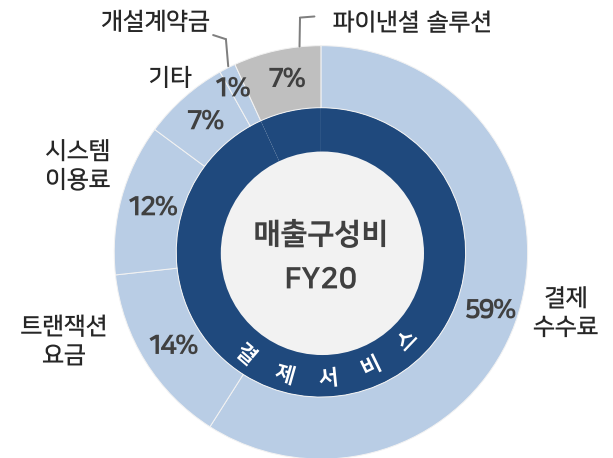
중소기업 및 스몰비즈니스의 다양한 자금수요에 파이낸셜 솔루션 제공

03. 결제서비스 사업

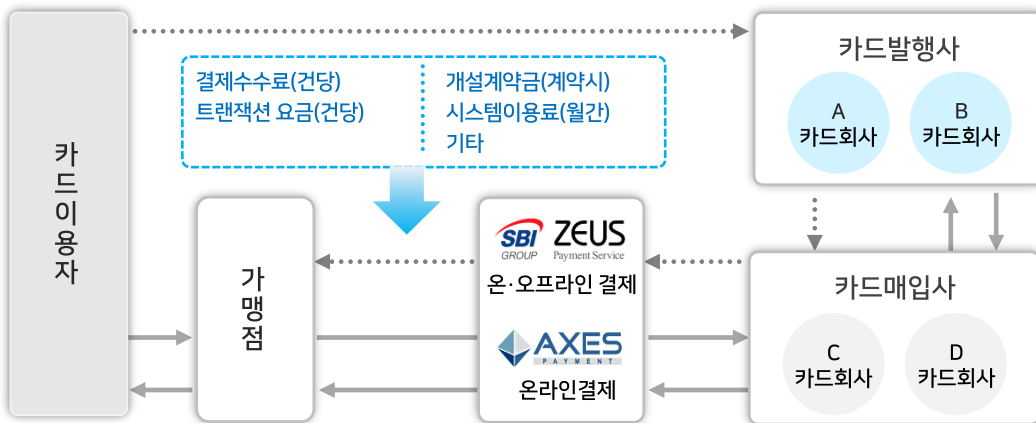
비즈니스 구조



매출구성



→ Transaction Data Flow Money Flow



구분	정의
결제서비스	
결제수수료	결제금액당 일정 비율로 수취하는 수수료
트랜잭션요금	결제데이터 1건당 발생하는 처리수수료
시스템이용료	결제시스템, 매출관리시스템, 고객지원에 대한 월이용료
개설계약금	결제서비스 도입 시 초기 도입 비용
기타	결제서비스 이외의 지원 서비스
파이낸셜 솔루션	결제서비스 트랜잭션 데이터를 바탕으로 매출을 예측하여 장래채권 등을 매입하는 자금지원서비스

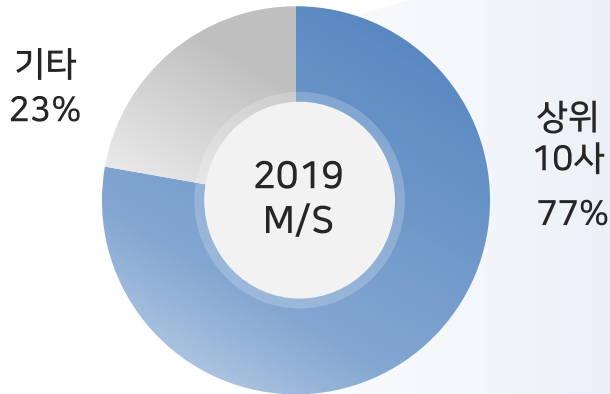
03. 결제서비스 사업



약 60사의 전자결제사업자 중, 상위 10개사가 전체시장의 77%를 점유
 ZEUS, AXES Payment는 폭넓은 고객층을 확보한 SBI그룹의 전자결제대행사업자

일본 전자결제사업자 상위 10사 현황

약 60사의 전자결제사업자 중,
 상위 10개사가 전체 시장의 77%를 점유



캐시리스 소비자 환원 사업 효과

20~60대 캐시리스 이용자 10%p이상 증가	가맹점 70% 환원사업 계기로 캐시리스 도입	가맹점 캐시리스 도입률 27% → 36%
---------------------------------	--------------------------------	------------------------------

자료: 2020.06 일반사단법인캐시리스추진협의회 조사

대기업 그룹 계열 매출 주력 2사		편의점 결제 주력 3사	
SB Payment Service	계열사 매출 40~50% 점유	Net Protection	편의점 결제 비중 70~90% 점유
Paygent		Wellnet	
		주식회사 전산시스템	
PG전업 5사			
		전자결제 전업사 중 TOP 4 폭넓은 고객층 확보(소형~대형 가맹점) 및 SBI그룹 유일의 결제대행사업자	
GMO Payment Gateway		전자결제서비스를 포함 EC관련그룹회사 보유	
Digital Garage		신용카드 외 편의점 결제 사업전개(비중23%)	
Sony Payment Services		소니 등 그룹사 및 대형 안건 위주 결제서비스 제공	

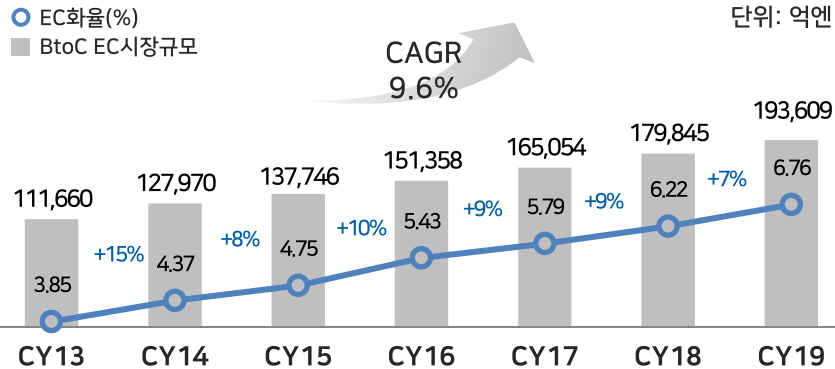
자료: MIC경제연구소 자료 기준으로 당사 작성

03. 결제서비스 사업



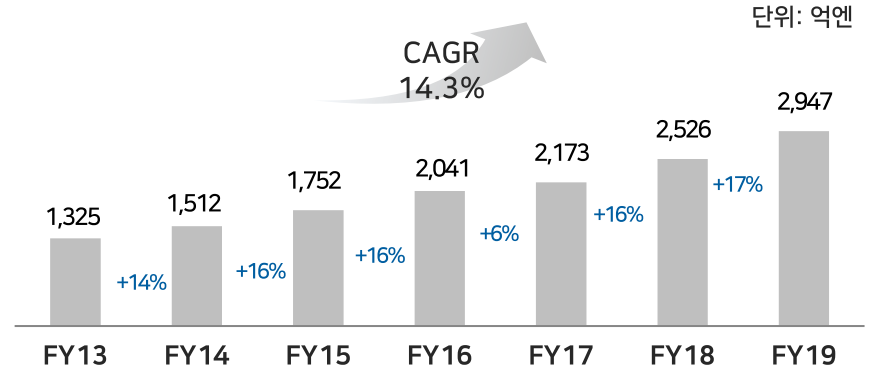
일본B2C 전자상거래 및 전자결제서비스시장은 각각 연평균성장률 9.6%, 14.3%로 견조한 성장 지속
일본 내 캐시리스 결제 인프라 및 이용자의 긍정적인 인식 확대

BtoC EC시장규모



자료: 경제산업성

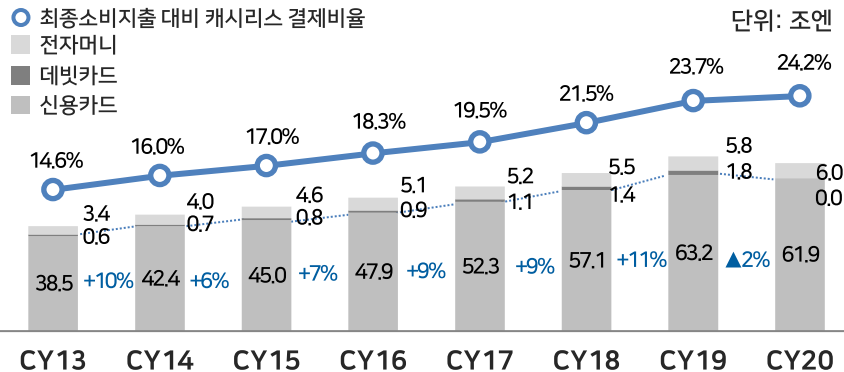
전자결제서비스 시장규모



자료: MIC경제연구소

주: 전자결제서비스 시장규모 = 일본 내 전자결제업자(60사) 매출액

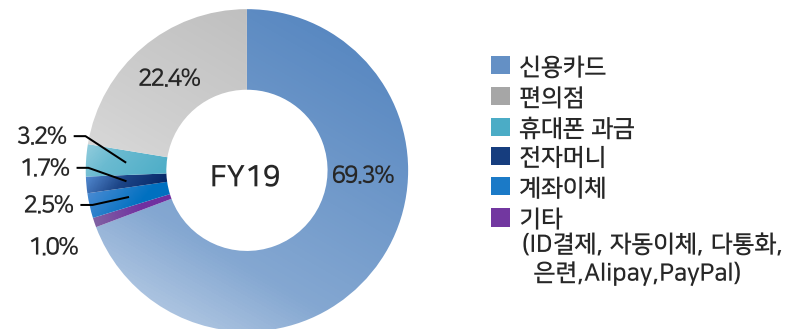
최종소비지출 대비 캐시리스 결제비율



자료: 경제산업성 「Cashless vision」, JAPAN CONSUMER CREDIT ASSOCIATION 「일본 신용카드 통계」

주: 캐시리스 = 물리적인 현금(지폐, 동전)을 사용하지 않고 결제할 수 있는 상태

EC시장내 결제수단별 비중



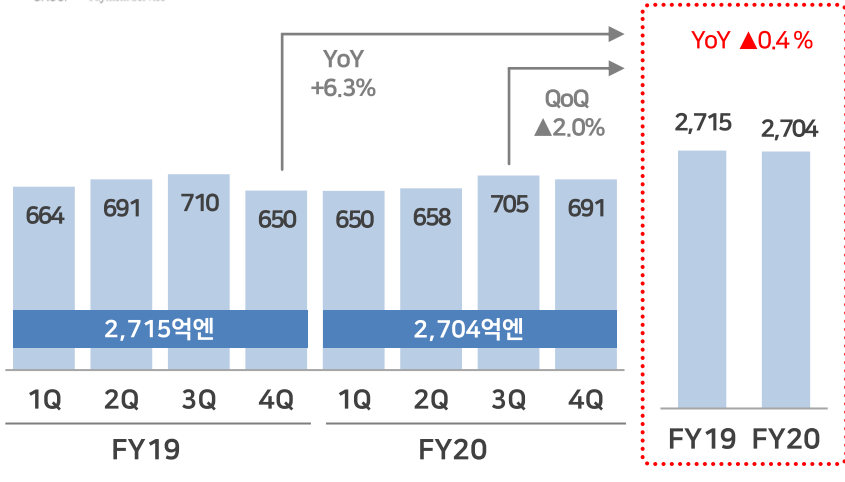
자료: MIC경제연구소

주: 일본 내 전자결제업자(60사)의 매출액 기준

03. 결제서비스 사업

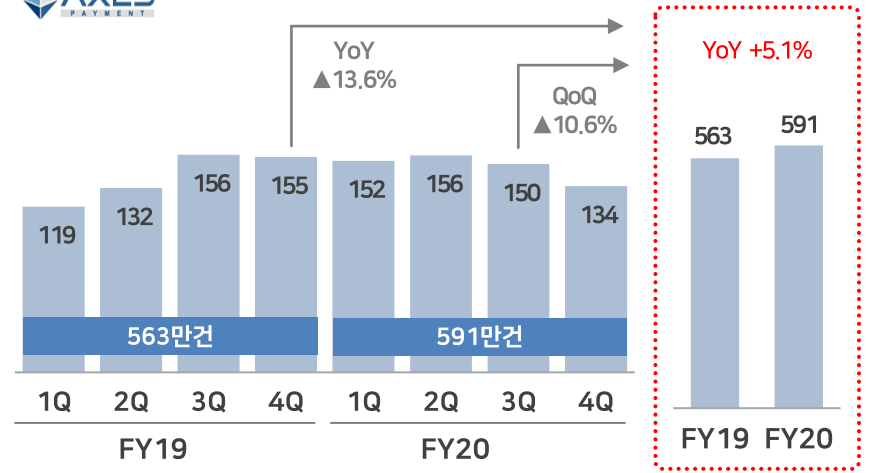
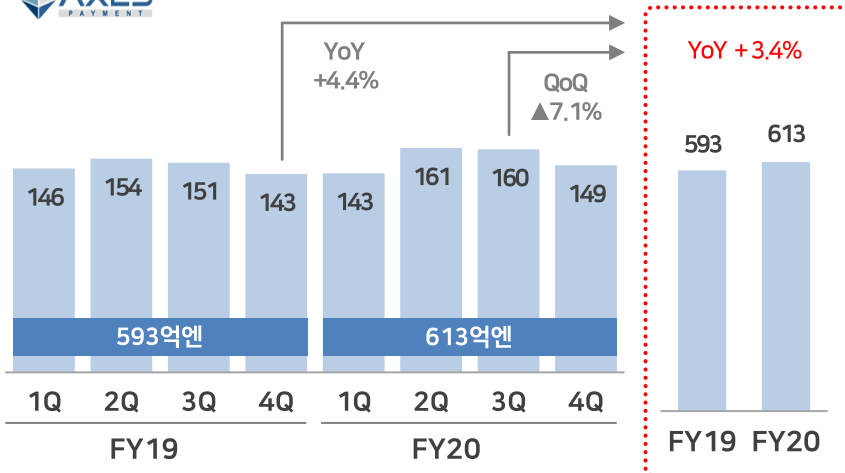
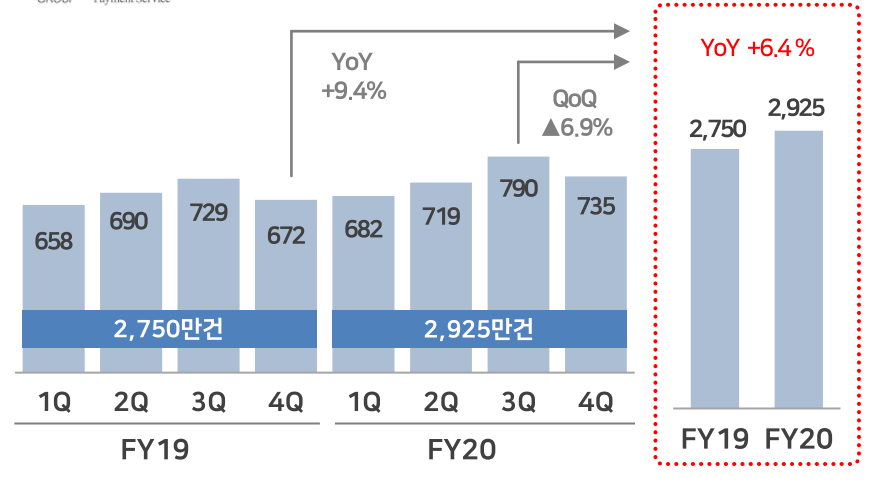
취급액

단위: 억엔



결제처리건수

단위: 만건

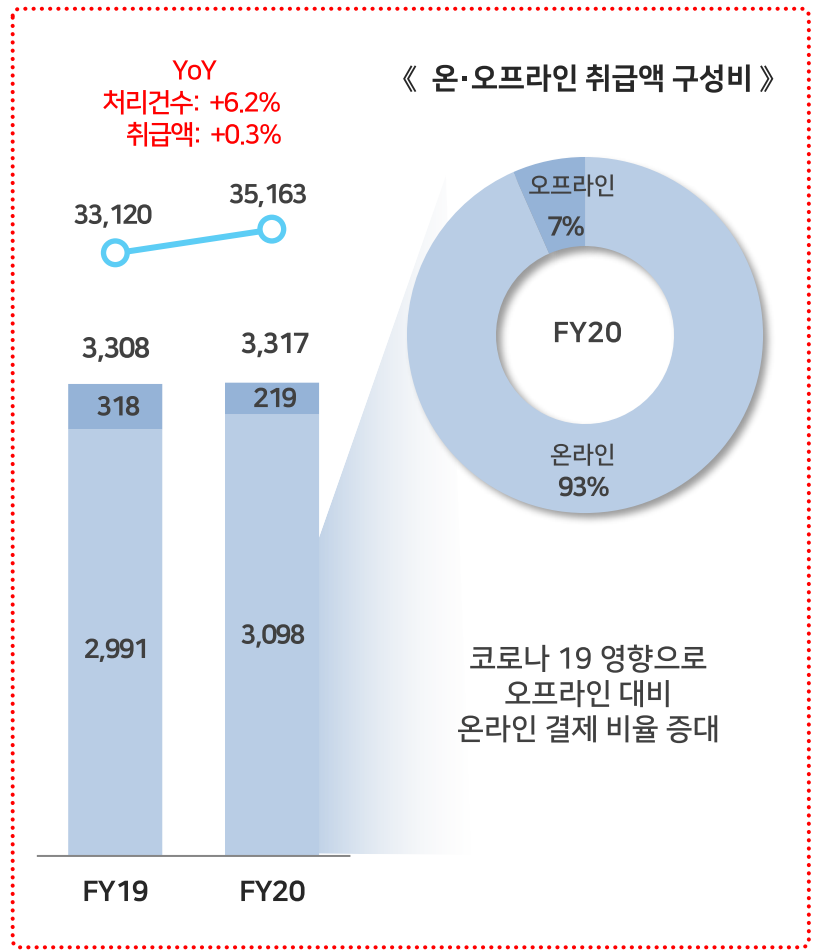
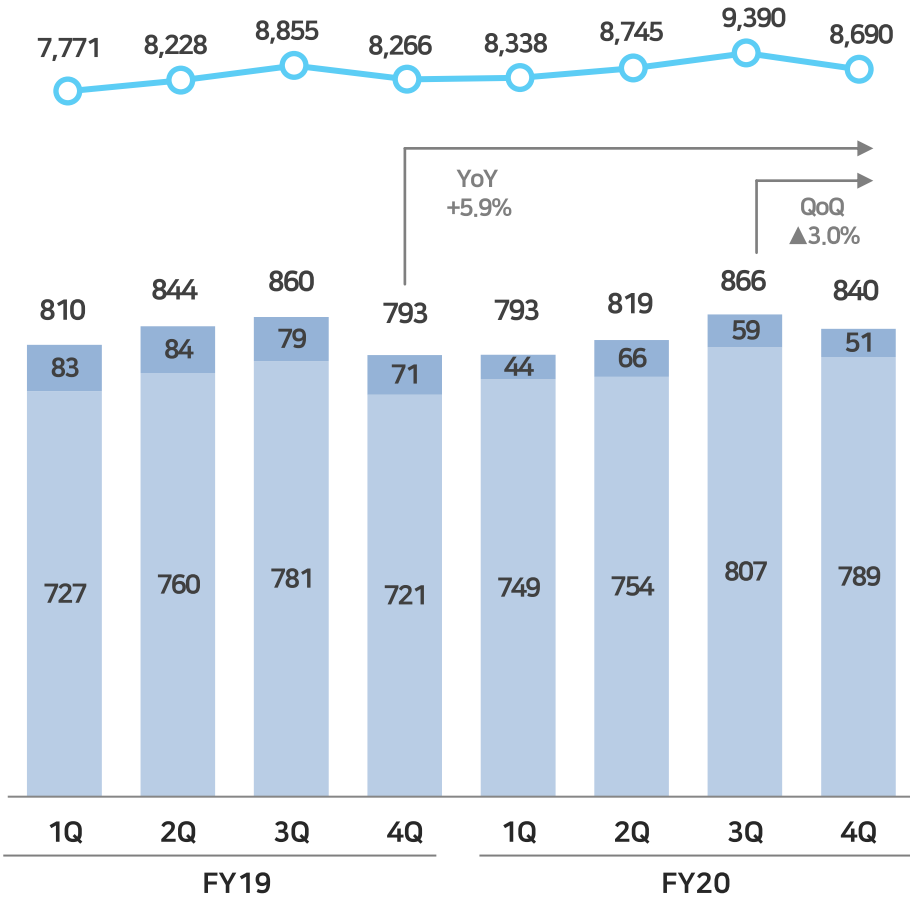


03. 결제서비스 사업

취급액 및 처리건수 추이

■ 오프라인 취급액 ■ 온라인 취급액 ○ 처리건수(천건)

단위: 억엔



03. 결제서비스 사업 - 파이낸셜 솔루션

매출채권을 활용한 파이낸셜 솔루션

물품·용역거래를 통해 발생한 외상매출채권 등을 매입하고, 고객사에게 현금을 할인하여 지급하고 채권 만기일에 대금을 회수하는 서비스



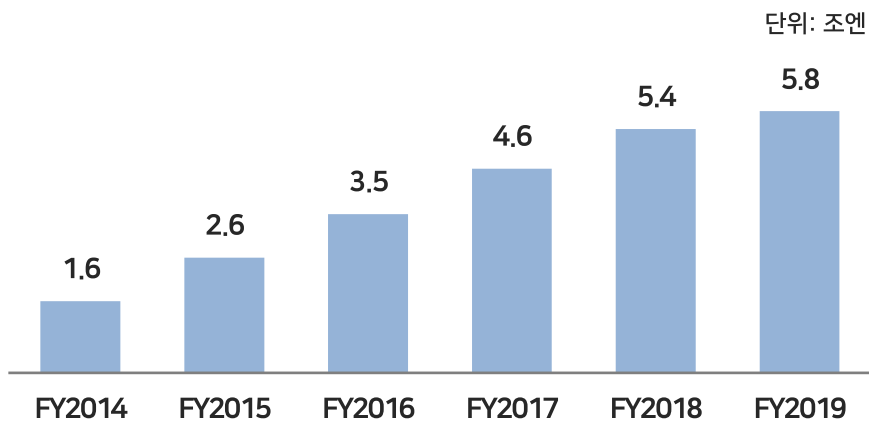
다양한 파이낸셜 솔루션 모델

<p>모델 1 마케팅 플랫폼사와 연계하여 중소EC·통신판매사업자 대상 마케팅 + 팩토링 성장지원</p>	<p>모델 2 운전자금이 필요한 전자상거래 사업자 장래채권매입</p>	<p>모델 3 우량고객사 보유 기업 대상 할부채권 매입</p>	<p>모델 4 본사-대리점 간 영업채권 매입하여 조기 현금화 수단 제공</p>
--	---	---	--

03. 결제서비스 사업 - 파이낸셜 솔루션

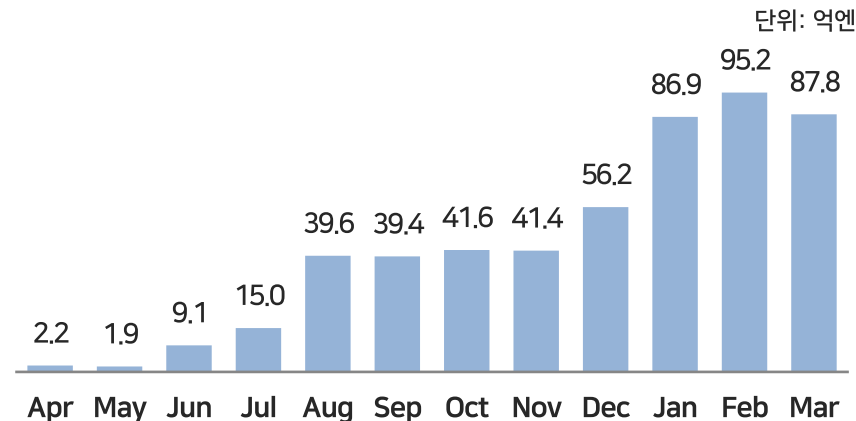
중소기업 및 스톱비즈니스의 자금조달 수요에 다양한 파이낸셜 솔루션 제공

일본 내 팩토링 거래량



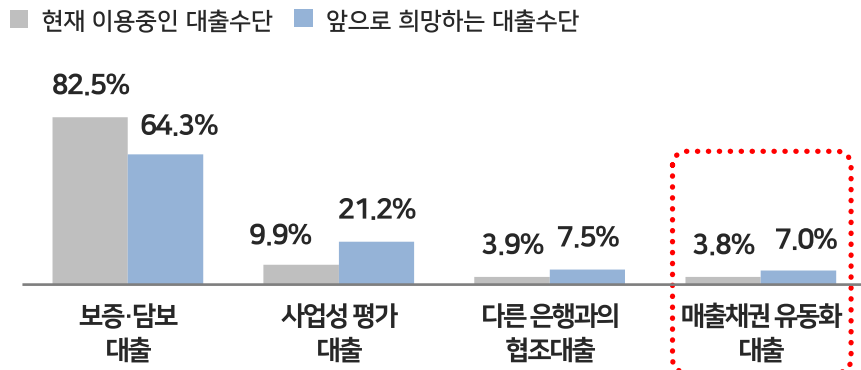
자료: densai.net

당사 매출채권 취급잔액 추이



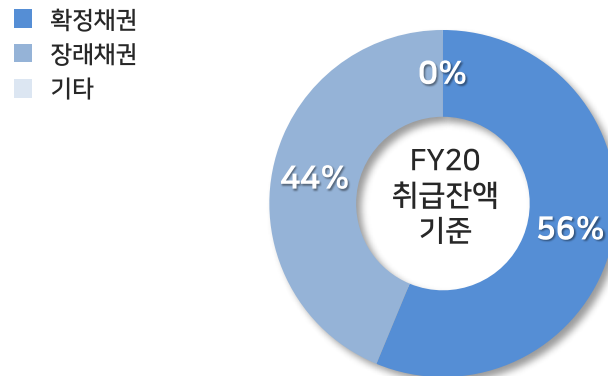
주: 2020년 기준

일본 기업의 자금조달 현황



자료: 일본 중소기업청 백서(2016년) 토대로 당사 조사

당사 파이낸셜 솔루션 매출채권 구성비



기업지원서비스 사업

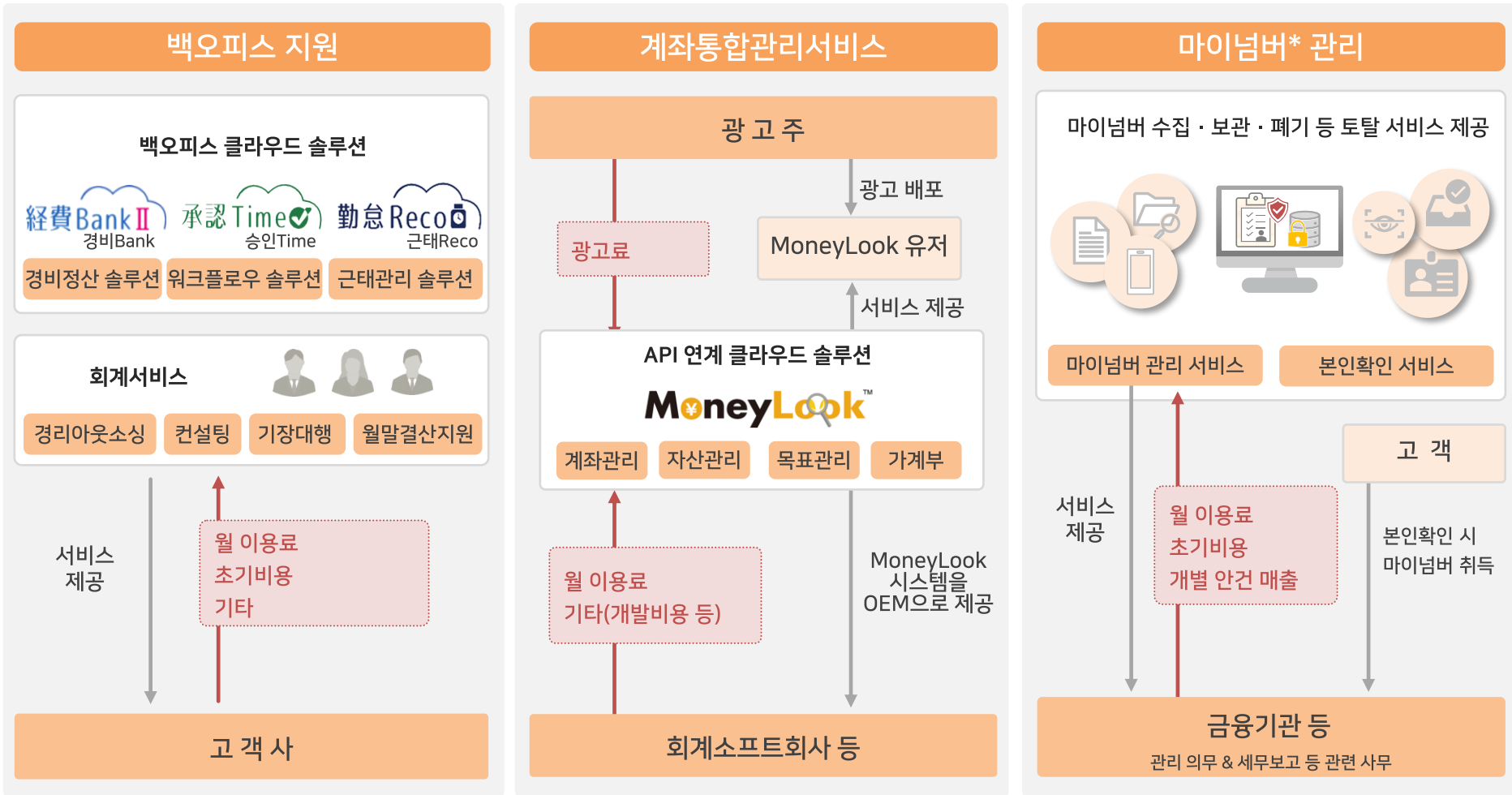
SBI Business Solutions



경비정산 · 품의신청 · 워크플로우 등 클라우드형 백오피스 지원 서비스 제공

04. 기업지원서비스 사업 - 백오피스 지원 서비스

SBI비즈니스솔루션즈, 기업용 백오피스 클라우드 서비스 및 인터넷 금융 거래를 하나의 ID/PW로 관리 가능한 계좌통합관리서비스, 높은 보안환경과 관련 업무를 종합 대행하는 마이넘버 관리 시스템 제공



마이넘버 = 2016년 시행 일본판 주민등록번호

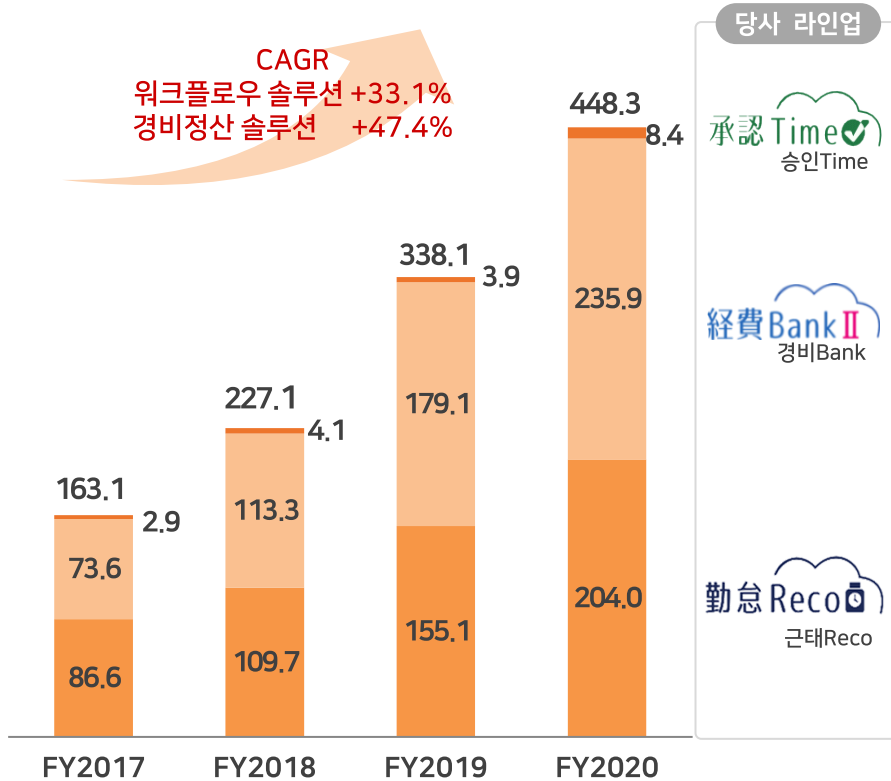
04. 기업지원서비스 사업 - 백오피스 지원 서비스

코로나19로 인한 원격 근무환경 확대되며 백오피스 클라우드 솔루션 시장의 성장 가속화 전망

클라우드 ERP 솔루션 시장규모 추이

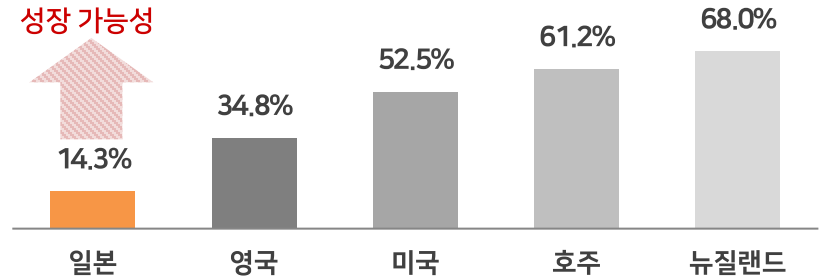
- 워크플로우 솔루션
- 경비정산 솔루션
- 근태관리 솔루션

단위: 억엔

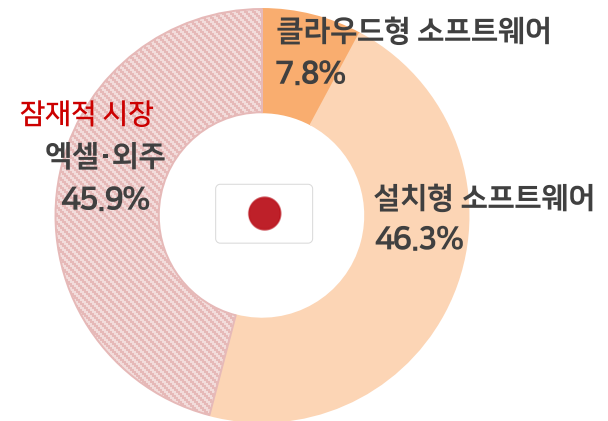


자료: 미경제연구소, 매년 7월~6월까지의 집계

회계소프트에서의 클라우드 침투율



일본 중소기업 회계소프트 보급률



자료: 일본 신경제연맹

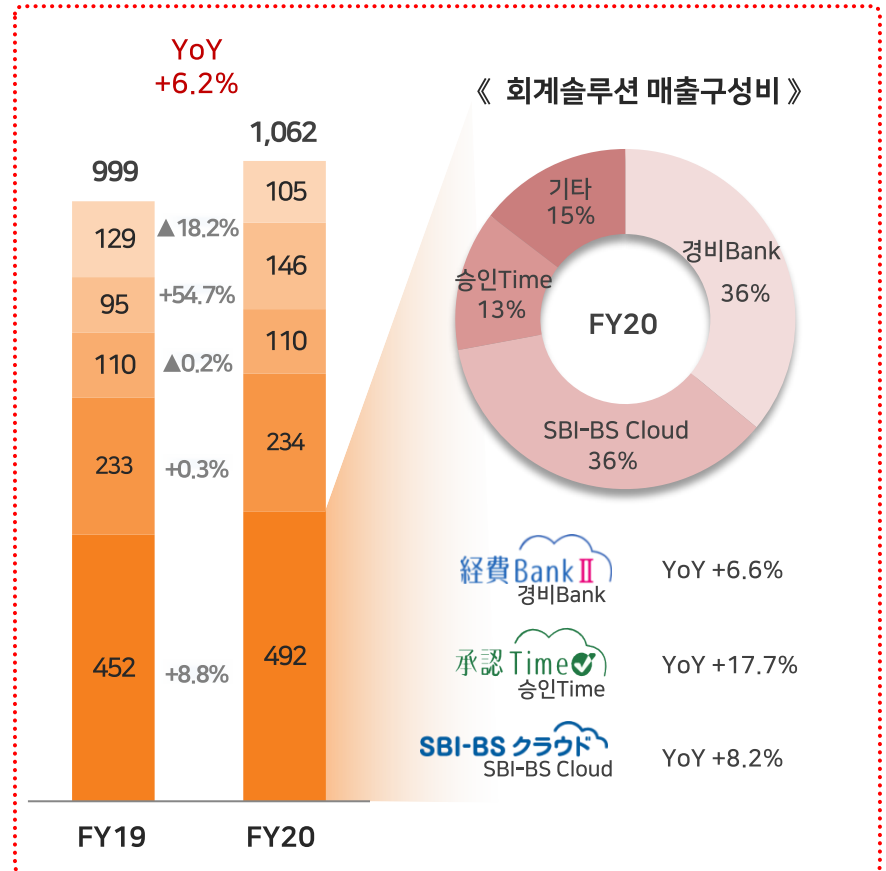
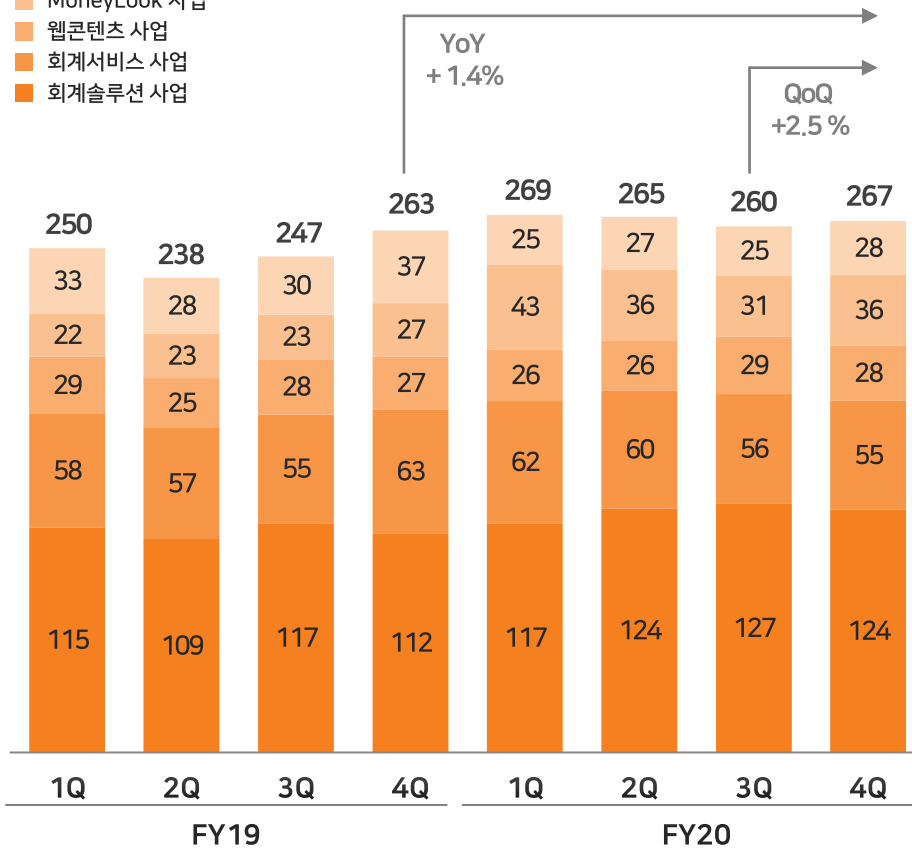
04. 기업지원서비스 사업 - 백오피스 지원 서비스

클라우드 관련 고정매출 비율이 높은 안정적인 사업 포트폴리오 확보

백오피스 지원 매출 추이

단위: 백만엔

- 마이넘버 관리 사업
- MoneyLook 사업
- 웹콘텐츠 사업
- 회계서비스 사업
- 회계솔루션 사업



※ 각 사업별 매출액은 관리회계 기준으로 내부거래가 포함되어 있습니다. 합계치는 IFRS 기준입니다.

04. 기업지원서비스 사업 - 백오피스 지원 서비스

다양한 클라우드 백오피스 솔루션 라인업 구비
우호적인 시장 환경 조성 하에 적극적인 투자와 마케팅을 통해 신규 고객 유치에 주력

기준: 2021.03 현재

과금 ID 수 19,640

경비Bank 스마트폰/멀티OS 대응

신청 승인 경리

경비신청 및 결재, 송금, 회계데이터 작성까지 원스톱 지원
다양한 기능으로 회계 프로세스를 간소하는
클라우드 경비정산 시스템

경비정산 솔루션

과금 ID 수 53,360

승인Time 스마트폰/멀티OS 대응

언제 어디서든 웹에서
품의 및 날인신청 · 승인할 수 있는
클라우드 워크플로우 시스템

워크플로우 솔루션

과금 ID 수 224,664

MoneyLook API 금융기관 API

업무 시스템 인터넷 뱅킹

회계·입금관리 /ERP 등 전국 금융기관

금융기관 계정을 일원화 관리하고
회계 시스템 등에 API를 통한 입출금 정보 연동 서비스

계좌통합관리서비스

웹 브라우저 기반 클라우드 근태 관리 시스템
출퇴근 기록 및 휴가 등 인사·근태 업무 관리

근태관리 솔루션

SBI-BS Cloud

OBC 부교 시리즈 제품을 웹 브라우저에서
사용할 수 있는 클라우드 서비스

OBC 부교 클라우드 서비스

04. 기업지원서비스 사업 - 백오피스 지원 서비스

일본 중소·중견기업 중 68%가 아날로그식 관리 체제로 잠재적 고객은 약 8만 기업
 전국 제휴 28개 지방은행 채널 본격 가동으로 시장 점유율 확대 기대

지역 금융기관 연계 강화

“SBI그룹 지방창생 연계 사업 참여”
 SBI그룹 시너지를 통한 지역 금융기관 연계



지역 금융기관의 거래 고객에게
 클라우드 제품을 소개



현재 제휴은행 28개사

지역 금융기관과 대리점 계약을 통해
 판매채널 강화

클라우드 제품 라인업 강화



기존 솔루션과 시너지가 높은
 라인업 강화를 통해 고객확보 가능성 확충

지방은행을 통해 클라우드 시스템·결제·파이낸셜 솔루션까지 제공 가능한 체제를 구축

Appendix

01_ 지배구조

02_ SBI FinTech Solutions 개요 및 History

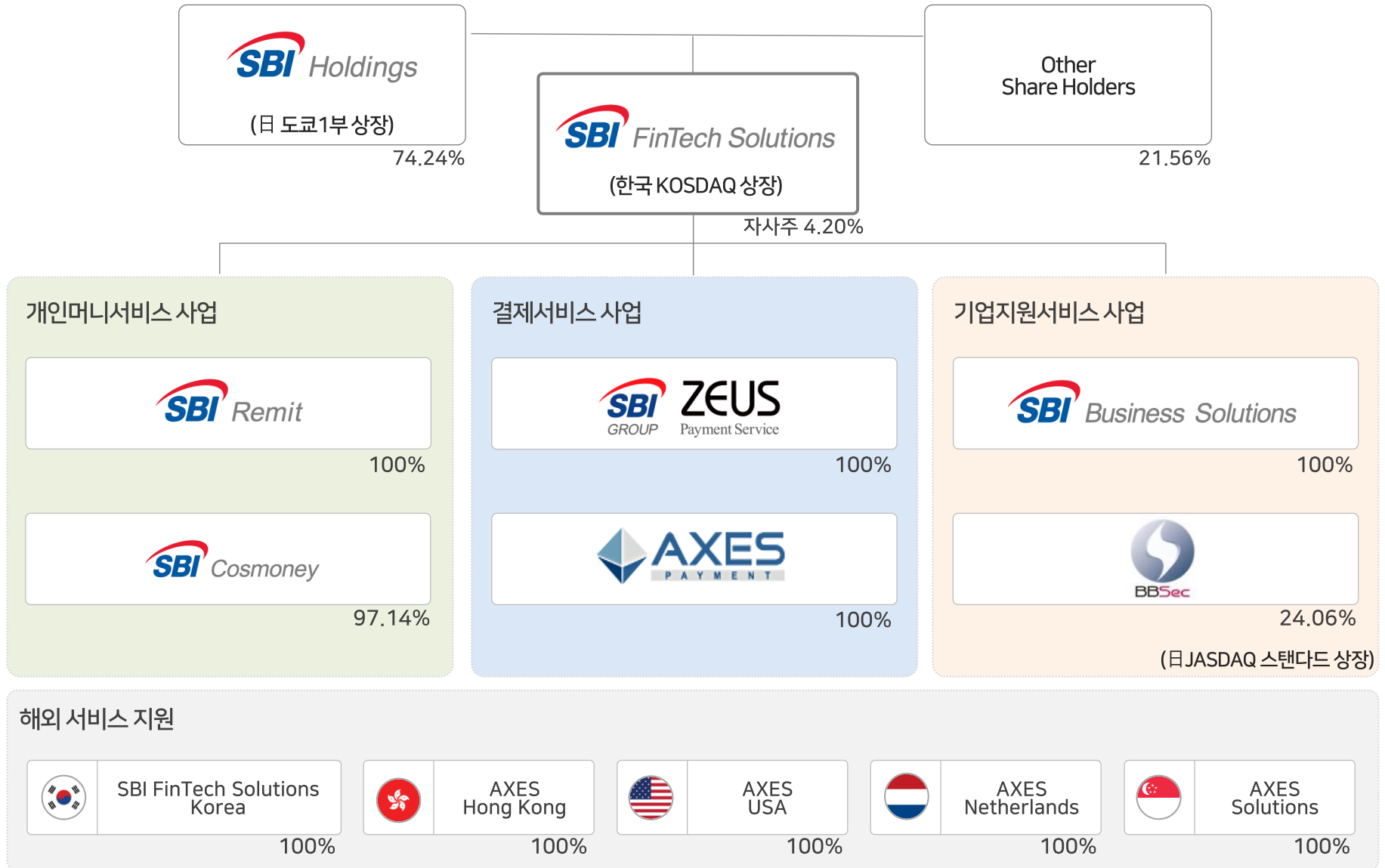
03_ SBI그룹

04_ 주주환원방침

05_ 요약 연결손익계산서

06_ 요약 연결재무상태표

01. 지배구조



02. SBI FinTech Solutions 개요 및 History



(기준: 2021.03.31)

회 사 명	SBI FinTech Solutions 주식회사
설 립 일	2011년 4월 4일
그 룹 사	ZEUS, SBI레밋을 포함한 10개사
본 사	도쿄도 시부야구 시부야 2-1-1 아오야마퍼스트빌딩 9층 도쿄도 미나토구 롯폰기 1-6-1 이즈미가든타워 13층
사 업 영 역	결제서비스 사업 개인머니서비스 사업 기업지원서비스 사업
결 산 월	3월
직 원 수	317명
자 본 금	1,453백만엔

한국 KOSDAQ 상장

종 목 코 드	950110
상 장 일	2012년 12월 17일
발 행 주 식 총 수	24,048,040

2011

SBI AXES 설립

SBI그룹 편입

2012

SBI AXES Korea 설립

KOSDAQ 상장

2014

BroadBand Security 자본·업무 제휴 체결
Business Search Technologies 자회사화

2015

BroadBand Security 관계회사화(27.89%)

2016

SBI Holdings의 연결 자회사 편입

2017

SBI레밋 / SBI소셜렌딩 / SBI비즈니스솔루션즈 자회사화
SBI FinTech Solutions로 사명변경
SBI Cosmoney 설립, 자회사화(90%)

2018

SBI Cosmoney 유상증자(95%)
SBI소셜렌딩 매각

2019

SBI Cosmoney 유상증자(97.14%)


2020

Business Search Technologies 매각

03. SBI그룹

SBI그룹은 일본 제1의 글로벌 온라인 종합금융그룹으로
FinTech 분야 투자에서 세계 탑클래스로 평가 받고 있습니다

(기준: 2021.3.31)

	설립일	1999년 7월 8일	자본금	987억엔	결산	3월
	그룹사	339사	총자산	72,085억엔	상장	동경거래소 1부
	직원수	9,209명(연결)	순자산	7,170억엔	시가총액	7,339억엔


금융서비스 사업

 금융서비스사업 통괄·운영	 KOSDAQ 핀테크 통괄·EC결제	 동경거래소 마더즈 보험지주회사
 온라인종합증권	 국제송금	 인터넷손해보험
 인터넷은행	 백오피스 지원	 생명보험
 FX거래	 핀테크 등신기술 도입 지원 관련 사업 운영 및 통괄	 소액단기보험

에셋 매니지먼트 사업

 프라이빗에쿼티사업 통괄·운영	SBI Global Asset Management 자산운용서비스사업 통괄·운영
 벤처캐피탈	 동경거래소 1부 투신 등급 평가 등
 해외투자사업	 투자운용·고문
 저축은행	 투자자 자문 서비스

바이오 관련 사업

SBI ALA Pharma ALA 관련 사업 통괄·운영
 ALA 관련 상품 개발(제약사업)
 ALA 관련 상품 판매
 의약품 연구 개발

한국 진출 주요 계열사	 (KOSDAQ 상장)	 (KOSDAQ 상장)	 (한국 최대 저축은행)
-----------------	--	--	---

04. 주주환원방침

상장 이래 SBI FinTech Solutions는 매년 적극적인 주주환원책을 이어 왔습니다

기준년도	FY2012	FY2013	FY2014	FY2015	FY2016	FY2017	FY2018	FY2019	FY2020	FY2021	
KOSDAQ 상장	상장기념 기말배당	기말배당	자사주 신탁계약	기말배당	자사주 취득	기말배당	기말배당	기말배당	기말배당	기말배당	기말배당
2012년 12월 17일	2013년 3월 31일	2014년 3월 31일	2014년 12월 10일	2015년 3월 31일	2016년 2월 18일	2016년 3월 31일	2017년 3월 31일	2018년 3월 31일	2019년 3월 31일	2020년 3월 31일	2021년 3월 31일
1주당 배당금	총 17엔 (189원)	5엔 (50원)	·취득기간 : 2014. 12. 10~ 2015. 12. 09 ·취득주식 총수: 156,347주 ·취득가액 총액: 493,710,160원	10엔 (90원)	·취득기간 : 2016.01.22~ 2016.02. 18 ·취득주식 총수: 1,462,771주 ·취득가액 총액: 4,973,421,400원	10엔 (107원)	10엔 (101원)	14엔 (137원)	17엔 (185원)	17엔 (195원)	17엔 (174원)
시가배당률	4.6%	1.5%		2.8%		2.7%	2.5%	1.7%	1.5%	3.1%	2.0%
배당성향	51%	72%		78%		49%	51%	40%	41%	46%	54%
배당금총액	363백만엔 (4,055백만원)	107백만엔 (1,072백만원)	213백만엔 (1,912백만원)	197백만엔 (2,104백만원)	197백만엔 (1,988백만원)	323백만엔 (3,162백만원)	392백만엔 (4,253백만원)	392백만엔 (4,484백만원)	392백만엔 (4,013백만원)		

※ 원화기준 배당금 = 배당결의일 당일 기준환율을 적용
 시가배당률 = 배당 관련 주주명부 폐쇄일 2매매거래일 전부터 과거 일주일간 코스닥시장에서 형성된 증가의 산술평균 가격을 1주당 배당금의 백분율로 산정

구분	FY2020	FY2019	FY2018
재무상태표(기말)	10.2733	11.3083	10.2824
손익계산서(평균)	10.9415	10.8760	10.0433

05. 요약 연결손익계산서

● 연화기준

단위: 백만엔

과목	FY2020	FY2019	FY2018
매출액	9,265	8,250	7,436
매출원가	3,089	2,281	2,103
매출총이익	6,175	5,969	5,333
판매비와 관리비	5,246	4,716	3,938
기타차익 및 차손	454	(139)	(95)
영업이익	1,383	1,113	1,298
금융수익	6	12	24
금융비용	189	180	134
외환차손익	(110)	136	(16)
지분법투자손익	37	43	(2)
법인세비용차감전순이익	1,127	1,125	1,170
법인세비용	435	347	467
계속사업이익	691	777	702
중단사업이익	31	73	238
당기순이익	723	850	940
지배기업의 소유주	725	855	948
비지배지분	(2)	(4)	(8)

● 원화기준

단위: 백만원

과목	FY2020	FY2019	FY2018
매출액	101,379	89,730	74,684
매출원가	33,809	24,810	21,121
매출총이익	67,570	64,920	53,563
판매비와 관리비	57,399	51,292	39,556
기타차익 및 차손	4,969	(1,521)	(962)
영업이익	15,140	12,106	13,043
금융수익	66	131	246
금융비용	2,073	1,958	1,348
외환차손익	(1,210)	1,485	(166)
지분법투자손익	408	471	(21)
법인세비용차감전순이익	12,331	12,235	11,753
법인세비용	4,762	3,781	4,698
계속사업이익	7,569	8,453	7,054
중단사업이익	342	797	2,390
당기순이익	7,912	9,251	9,445
지배기업의 소유주	7,941	9,302	9,529
비지배지분	(29)	(51)	(83)

※ IFRS기준

2020.11 종속회사 매각에 따른 IFRS 5호(매각예정비무형자산과 중단영업) 적용으로 과거수치를 소급 적용하여 제공하고 있습니다

*적용 환율 정보			단위: 원/1엔
구분	FY2020	FY2019	FY2018
재무상태표(기말)	10.2733	11.3083	10.2824
손익계산서(평균)	10.9415	10.8760	10.0433

06. 요약 연결재무상태표

● 엔화기준

단위: 백만엔

과목	FY2020	FY2019	FY2018
비유동자산	6,992	3,960	3,007
유동자산	29,187	20,244	26,789
자산총계	36,179	24,204	29,796
비유동부채	7,621	3,433	1,318
유동부채	24,086	16,615	24,737
부채총계	31,708	20,049	26,056
자본금	1,452	1,452	1,452
기타불입자본	(211)	(16)	(16)
이익잉여금	3,587	3,253	2,789
자기주식	(325)	(521)	(521)
기타자본구성요소	(37)	(68)	(24)
지배회사의 소유자에게 귀속되는 자본 합계	4,465	4,099	3,679
비지배지분	5	55	60
자본총계	4,470	4,154	3,740

※ IFRS기준

● 원화기준

단위: 백만원

과목	FY2020	FY2019	FY2018
비유동자산	71,831	44,781	30,920
유동자산	299,848	228,925	275,461
자산총계	371,679	273,707	306,382
비유동부채	78,300	38,829	13,560
유동부채	247,450	187,894	254,360
부채총계	325,751	226,723	267,921
자본금	20,552	20,552	20,552
기타불입자본	(2,408)	(229)	(229)
이익잉여금	38,520	34,777	29,635
자기주식	(3,320)	(5,507)	(5,507)
기타자본구성요소	(7,469)	(3,232)	(6,615)
지배회사의 소유자에게 귀속되는 자본 합계	45,873	46,361	37,836
비지배지분	54	622	624
자본총계	45,928	46,983	38,460



Imagination & Innovation

IR Contacts

Tel	02-2038-2791
Fax	02-2038-2796
Email	ir@sbi-finsol.co.jp
Site	https://www.sbi-finsol.co.jp/kr/
Address	17F Two IFC, 10, Gukjegeumyung-ro, Yeongdeungpo-gu, Seoul, Korea