

Investor Relations 2020

SBI FinTech Solutions

IR Presentation | FY2020 1Q



TABLE OF CONTENTS

01

FY2020 1Q Overview

- 01_ FY2020 1Q Financial Highlight
- 02_ FY2020 1Q 사업부문별 비교

02

Business Overview

- 01_ SBI FinTech Solutions 소개
- 02_ 개인머니서비스 사업
- 03_ 결제서비스 사업
- 04_ 기업지원서비스 사업

03

Appendix

- 01_ 지배구조
- 02_ SBI FinTech Solutions 개요 및 History
- 03_ SBI그룹
- 04_ 주주환원방침
- 05_ 요약 연결손익계산서
- 06_ 요약 연결재무상태표

Disclaimer

- 본 자료에 게재된 사항은 투자의 권유를 목적으로 하는 것이 아니며, 투자자의 이해를 높이고 투자 판단에 참고가 되는 다양한 정보를 제공할 목적으로 작성되었습니다.
- 당사는 본 자료에 포함된 정보의 완전성 및 사업전략 등 장래에 관련된 부분에 대해서는 보증하지 않습니다.
- 본 자료의 내용은 예고 없이 변경 또는 폐지될 수 있으므로 미리 양해 부탁드립니다.
- 본 자료의 재무수치는 외부감사인의 감사를 받지 아니한 자료로 투자자의 편의를 위해 작성되었으며, 향후 외부감사인의 감사 과정에서 변경될 수 있습니다.
- 본 자료의 IFRS 재무수치는 표시 단위 미만을 절사하여 표시하고 있습니다.
- FY2018 1Q부터 IFRS 15호(고객과의 계약으로 발생하는 손익) 적용으로 일부 사업의 매출인식 기준이 총액에서 순액으로 변경되었으며, 2018.12 자회사 매각으로 IFRS 5호(매각예정비유동자산과 중단영업)를 적용하고 있습니다. 이에 따라 FY2017-FY2018은 과거수치를 소급 적용하여 제공하고 있습니다.

FY2020 1Q Overview

01_ FY2020 1Q Financial Highlight

02_ FY2020 1Q 사업부문별 비교

01. FY2020 1Q Financial Highlight①

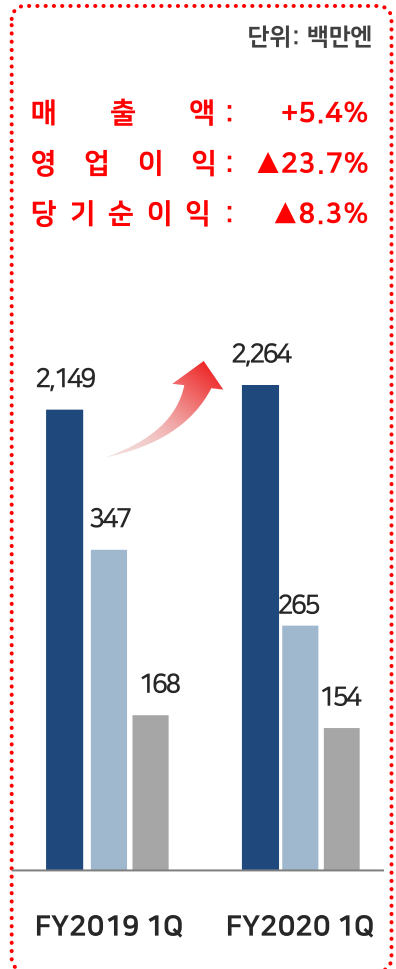
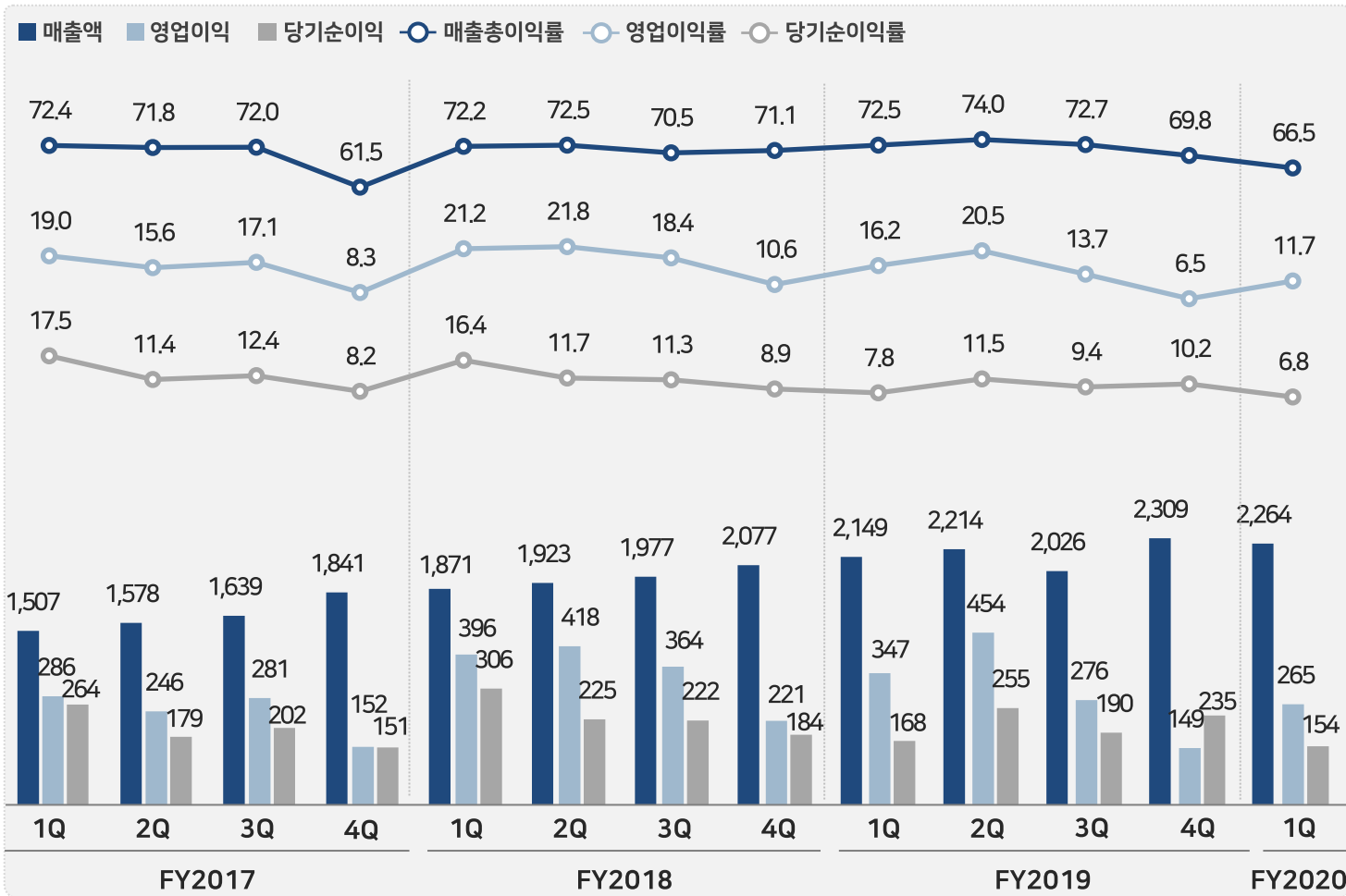
FY2020 1Q 연결매출액 22.6억엔(YoY +5.4%), 영업이익 2.6억엔(YoY ▲23.7%), 법인세차감전순이익 2.3억엔(YoY ▲11.2%), 지배주주 귀속 순이익 1.5억엔(YoY ▲8.6%)

단위: 백만엔

구분	FY2020	FY2019	YoY	FY2019	QoQ
	1Q	1Q		4Q	
매출액	2,264	2,149	+5.4%	2,309	▲2.0%
매출총이익	1,506	1,558	▲3.3%	1,611	▲6.5%
영업이익	265	347	▲23.7%	149	+77.3%
법인세차감전순이익	239	269	▲11.2%	271	▲11.6%
당기순이익	154	168	▲8.3%	235	▲34.5%
지배주주 귀속 순이익	155	169	▲8.6%	236	▲34.5%

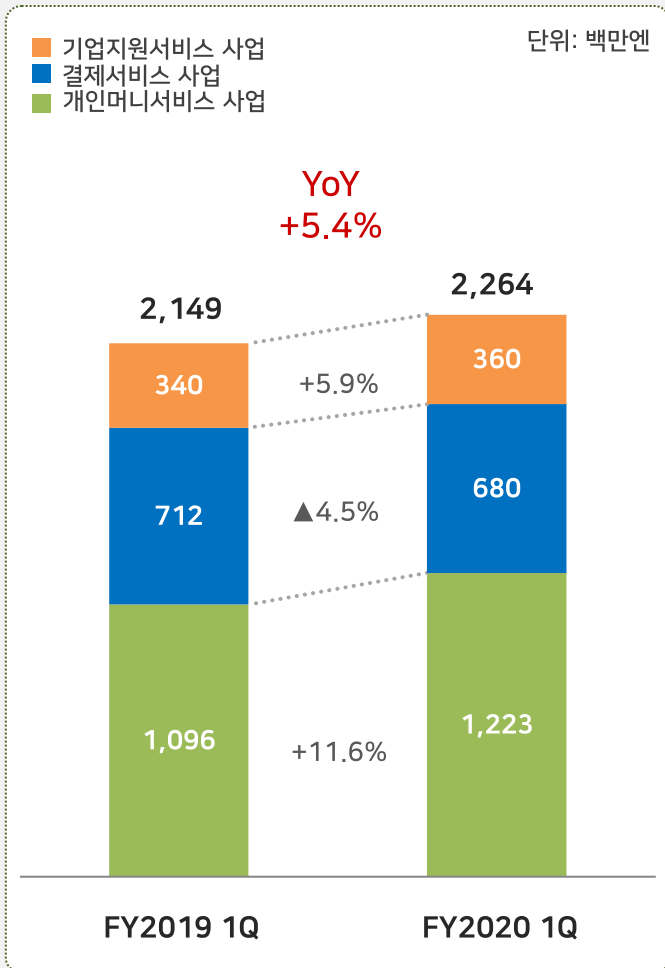
01. FY2020 1Q Financial Highlight②

연결매출액, 코로나19 영향에도 불구하고 국제송금 및 백오피스 클라우드 서비스 사업호조로 견조한 증가세 시현
 1Q 연결영업이익, 송금 및 결제 사업확대를 대비한 IT인프라 투자 영향으로 전년동기비 감소(영업이익률 11.7%)



01. FY2020 1Q Financial Highlight③

사업부문별 매출액



FY2020 1Q Highlights

개인머니서비스 사업

- (+) SBI레мит, 국제송금 시장 내 견고한 지배력(FY2019 기준 M/S 36%)
회원수 YoY +16.0%, 송금금액 YoY +30.7%, 송금건수 YoY +18.7%
- (+) SBI레мит, 코로나 보조금 송금 효과6월 역대 최고 송금금액 기록
- (-) 중국향 엔화송금 급증, 경쟁격화에 따른 환율 수익 저하로 인해 매출액 볼륨 축소

결제서비스 사업

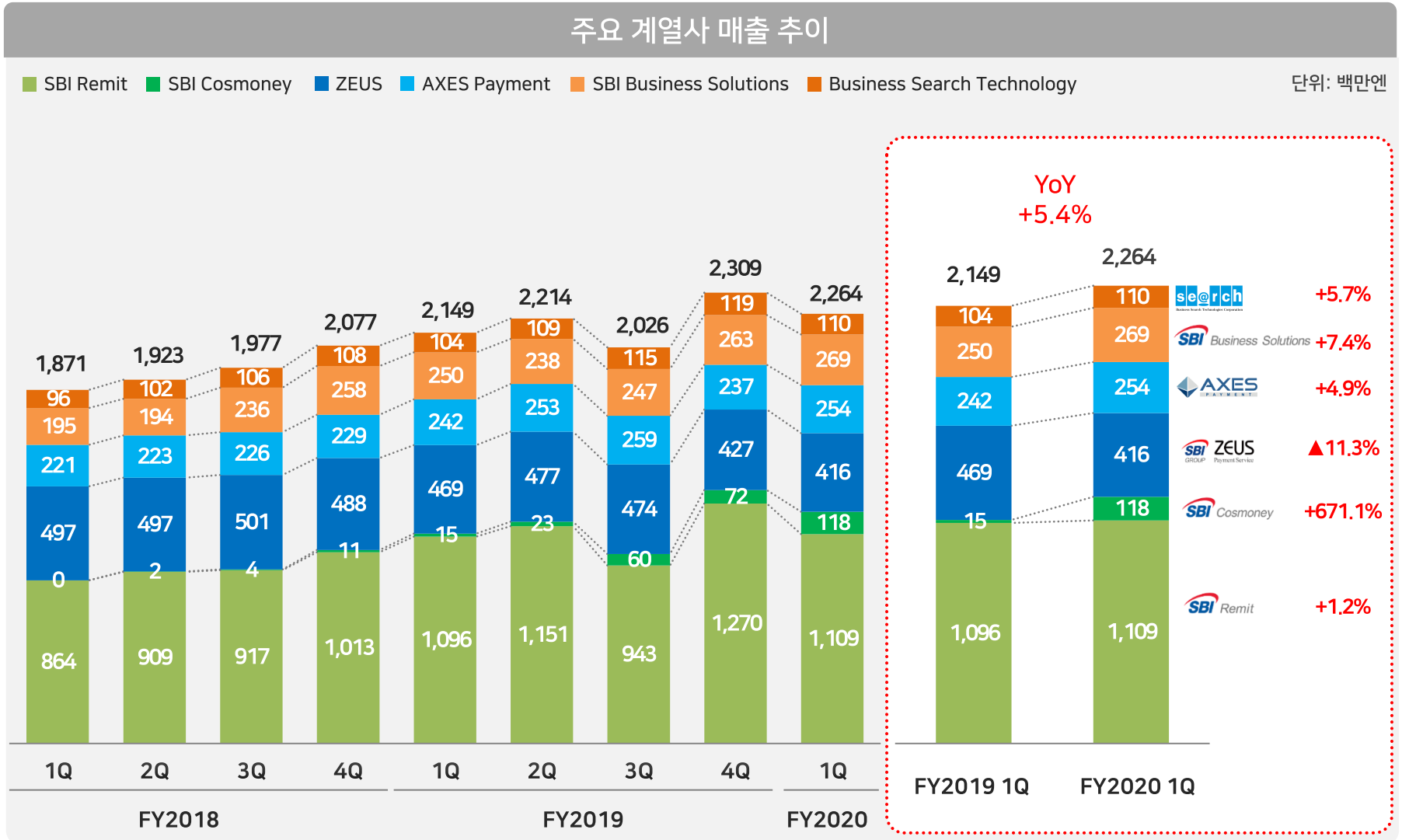
- (+) AXES Payment, 온라인 결제 위주의 MLM 및 게임 가맹점 호조 YoY +4.9%
- (-) ZEUS, 코로나19 영향권 호텔, 이벤트, 티켓분야 가맹점 취급액 감소 영향 YoY ▲11.3%

기업지원서비스 사업

- (+) SBI비즈니스솔루션즈,
경비Bank·승인Time 등 클라우드 솔루션 매출 증가세 지속 YoY +13.0%
- (+) 비즈니스서치테크놀로지,
Probo 초기설정 및 월이용료 매출 호조 YoY +5.7%

※ 각 사업부문별 수치에 연결소거 미포함

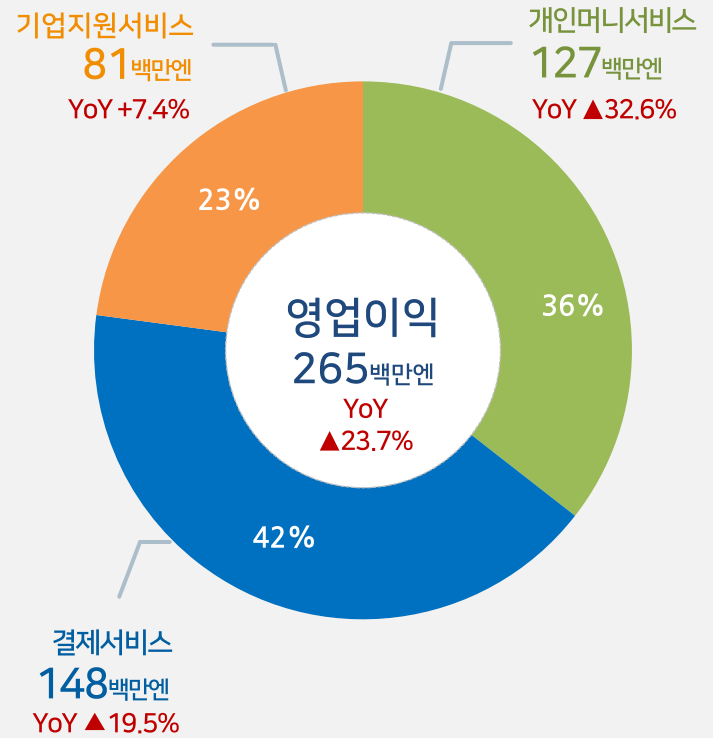
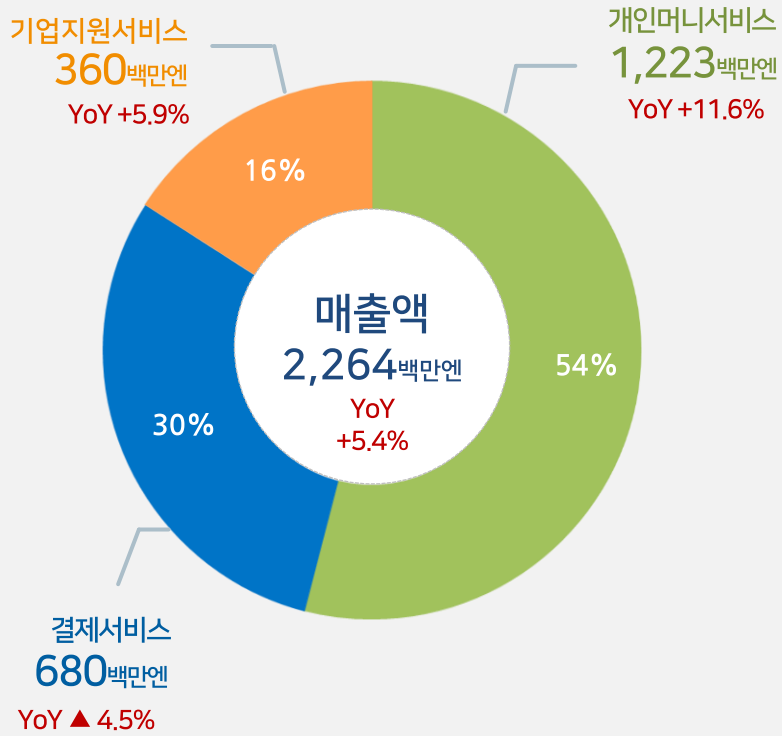
01. FY2020 1Q Financial Highlight④



※ 각 사업부문별 수치에 연결소거 미포함

02. FY2020 1Q 사업부문별 비교

사업부문별 실적 비교



※ 각 사업부문별 수치에 연결소거 미포함

Business Overview

01_ SBI FinTech Solutions 소개

02_ 개인머니서비스 사업

03_ 결제서비스 사업

04_ 기업지원서비스 사업

01. SBI FinTech Solutions 소개

3개의 사업부문으로 다양한 FinTech 서비스를 제공하는
「종합 핀테크 솔루션 기업」



개인머니서비스 사업

블록체인 기반의 Ripple 네트워크 및
다양한 결제 네트워크를 통한
국제송금 서비스

국제송금 서비스



SBI레밋

국제송금 서비스



SBI코스머니

결제서비스 사업

EC사업자에게 다양한 결제수단을
원스톱으로 제공하는 결제대행 서비스

결제대행 서비스



ZEUS

결제대행 서비스



AXES Payment

기업지원서비스 사업

백오피스 지원 서비스와 사이트내
검색 서비스, 종합 IT보안 서비스 등
기업 대상 다양한 지원 서비스

백오피스 지원 서비스



SBI비즈니스솔루션즈

사이트내 검색 서비스



비즈니스서치테크놀로지

개인머니서비스 사업

SBI Remit



블록체인 기반의 Ripple 네트워크 및 다양한 결제 네트워크를 통해
일본 내 국제송금서비스 제공

SBI Cosmoney



SBI레미트 및 다양한 해외 현지 네트워크를 통해
한국 내 국제송금서비스 제공

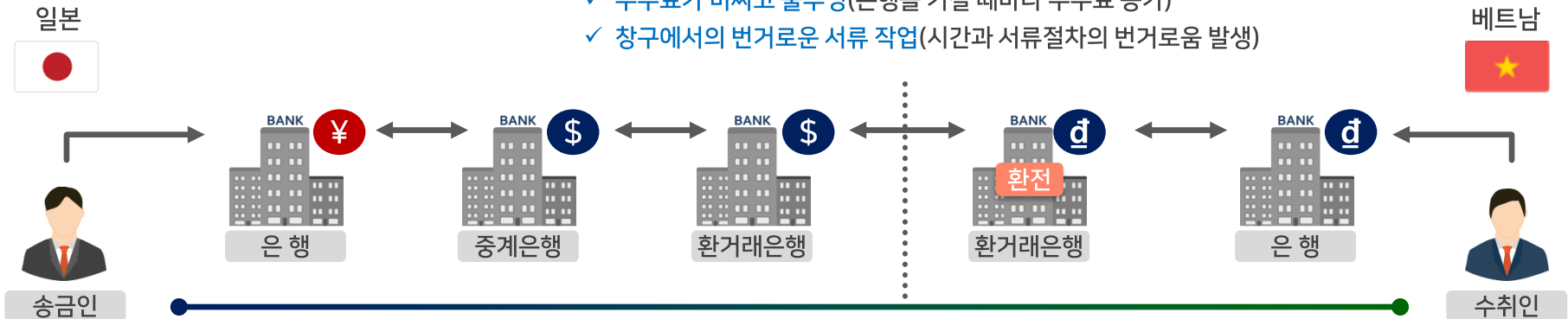
02. 개인머니서비스 사업 - 국제송금 서비스

다양한 결제 네트워크를 통해 기존은행의 SWIFT 송금을 대체하는 국제송금 서비스 제공

국제송금은 느리고·비싸고·번거로운 SWIFT 시스템 경유가 필수적인 상황으로 고객 니즈와 갭이 큰 영역

기존 금융기관 SWIFT송금 예시

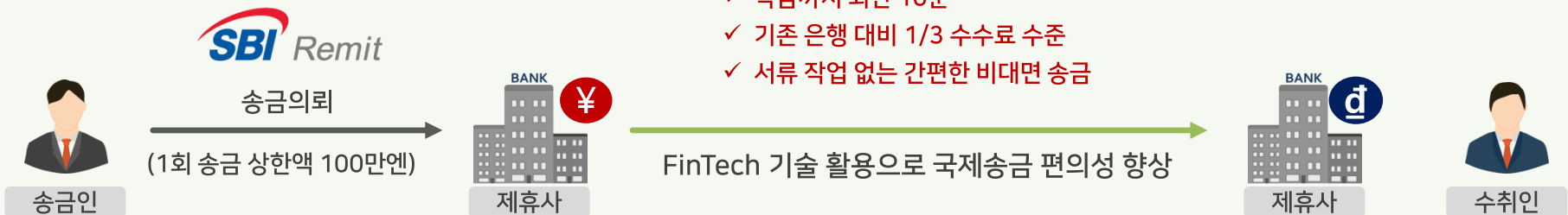
- ✓ 착금까지 2~4일 소요(느린 송금 처리 시간)
- ✓ 수수료가 비싸고 불투명(은행을 거칠 때마다 수수료 증가)
- ✓ 창구에서의 번거로운 서류 작업(시간과 서류절차의 번거로움 발생)



SBI레미트 송금 예시

「느리고·비싸고·번거로운」 국제송금분야에 「빠르고·저렴하고·간단한」 서비스 제공

- ✓ 착금까지 최단 10분
- ✓ 기존 은행 대비 1/3 수수료 수준
- ✓ 서류 작업 없는 간편한 비대면 송금



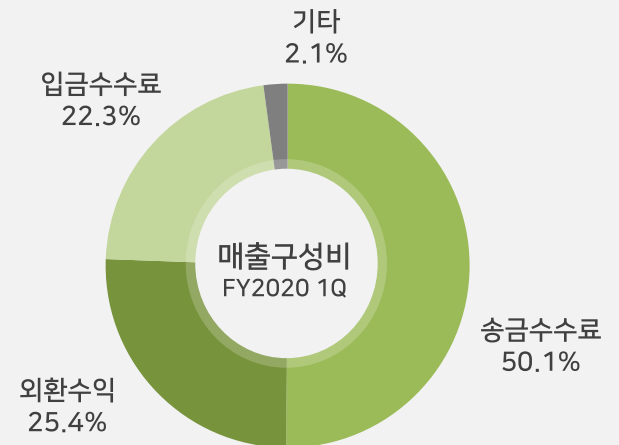
02. 개인머니서비스 사업 - 국제송금 서비스

SBI레밋은 회원사이트 또는 Remit Card를 사용하여
최저 수준의 수수료로 서비스를 제공하는 일본 국제송금업계의 리더

비즈니스 구조



매출구성

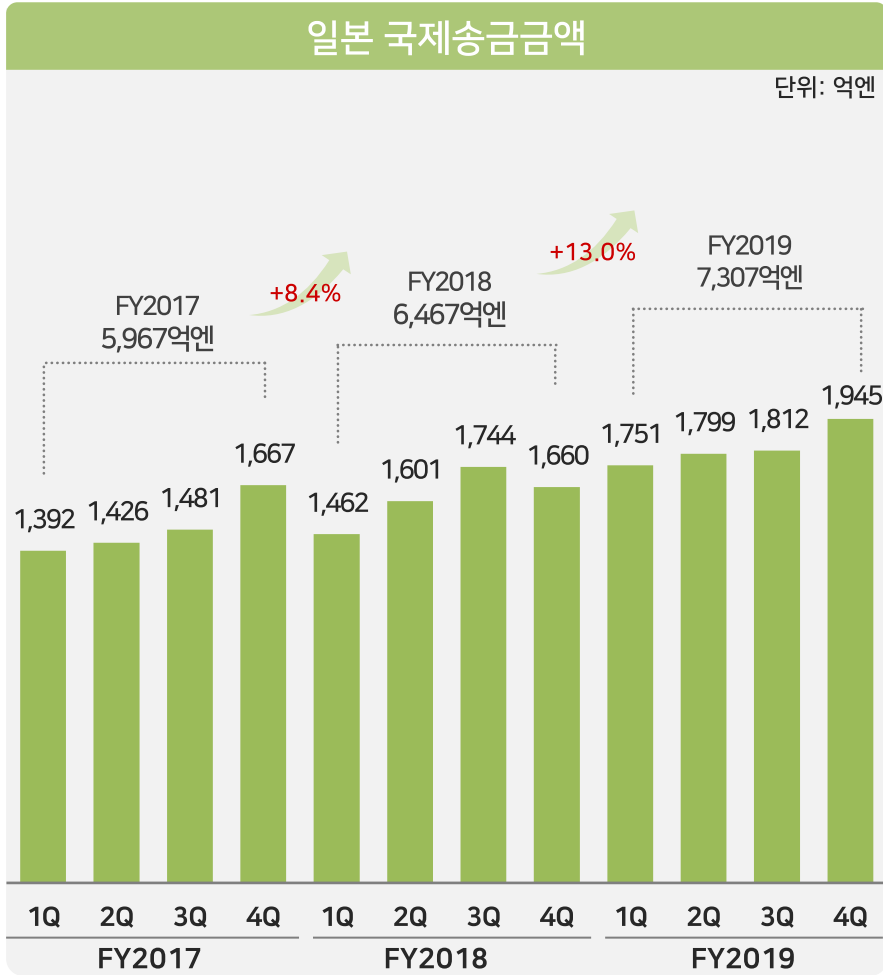


구분	정의
송금수수료	송금인이 입금한 송금자금을 SBI레밋이 송금사무제휴 금융기관에 송금시 송금처 및 송금금액별로 설정한 수수료
외환수익	송금인이 엔화로 입금한 송금자금을 송금지 현지통화로 환전할 때 송금인에게 받는 수수료
입금수수료	송금인이 제휴 금융기관에 송금자금을 입금시에 발생하는 수수료

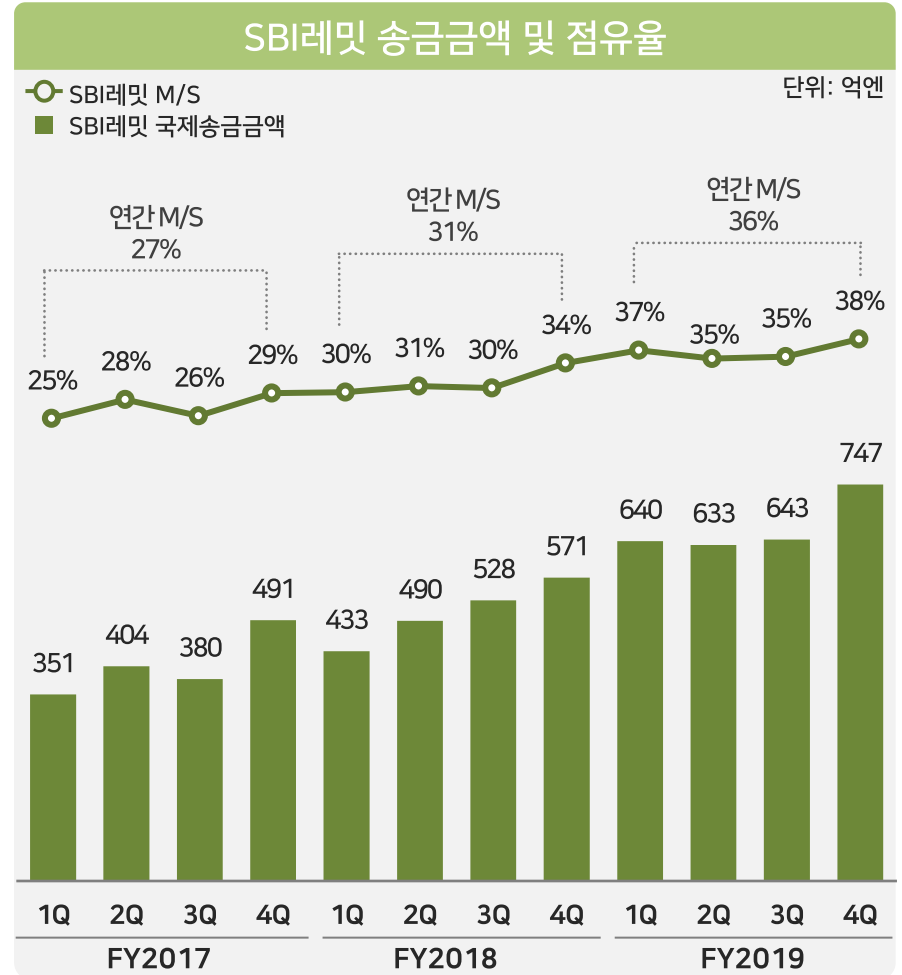
*RRN(Receiver Registration Number): 송금 전 MoneyGram 사이트에서 수취인 정보를 등록 후 생성되는 수취인 고유 번호

02. 개인머니서비스 사업 - 국제송금 서비스

FY2019 일본 개인간 국제송금시장은 7,307억엔 규모로 전년대비 13.0% 성장
SBI레мит, 국제송금시장 M/S 30% 이상 확보한 선두기업



자료: 일본은행 통계데이터(개인간 송금)



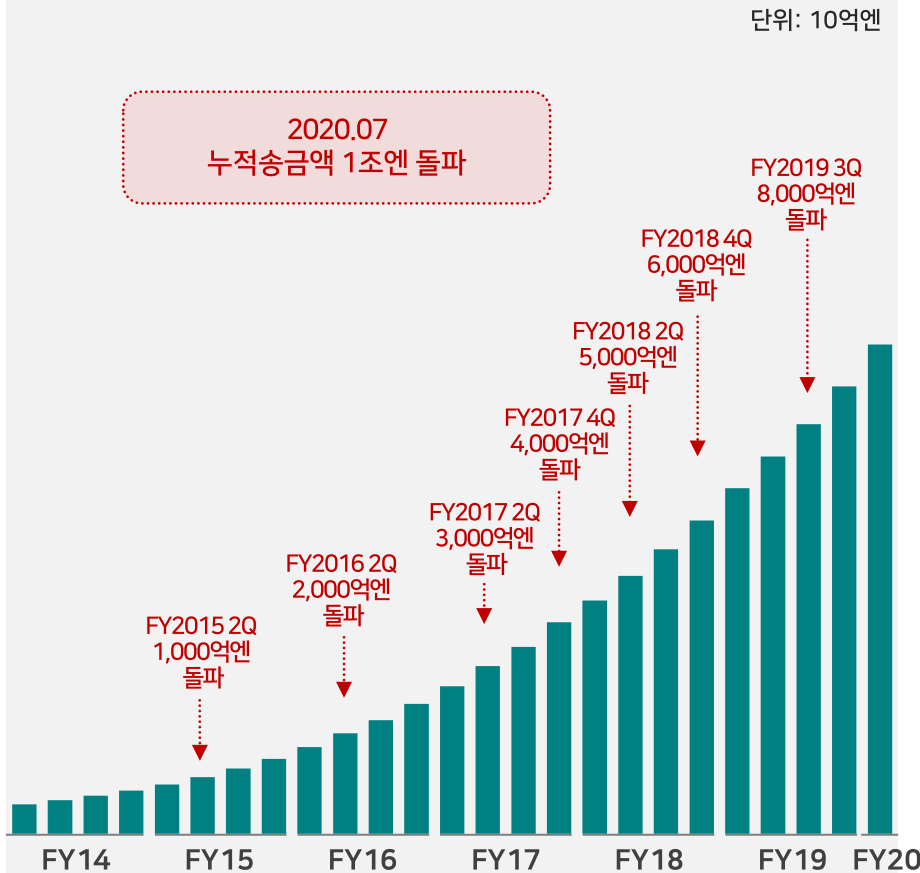
02. 개인머니서비스 사업 - 국제송금 서비스

2020년 7월 누적송금액 1조엔 돌파
 FY2020 1Q 누적 회원수 전년동기비 16% 증가하여 65만명 돌파

송금금액 추이(누적)

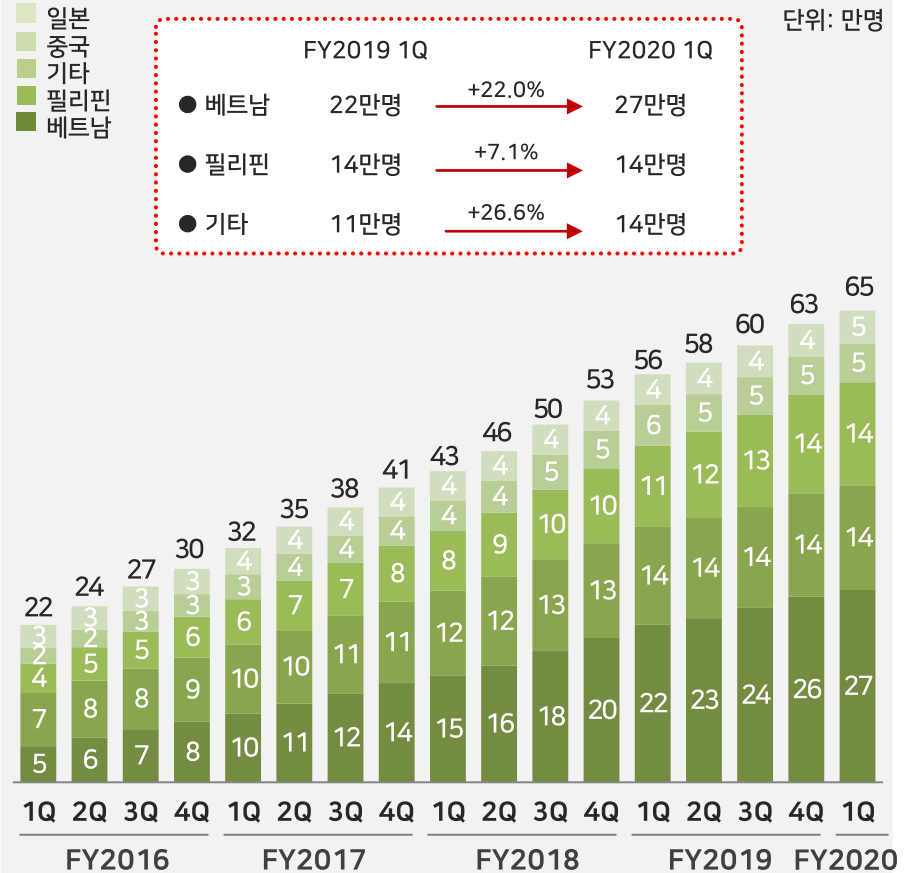
단위: 10억엔

2020.07
 누적송금액 1조엔 돌파



국적별 회원수(누적)

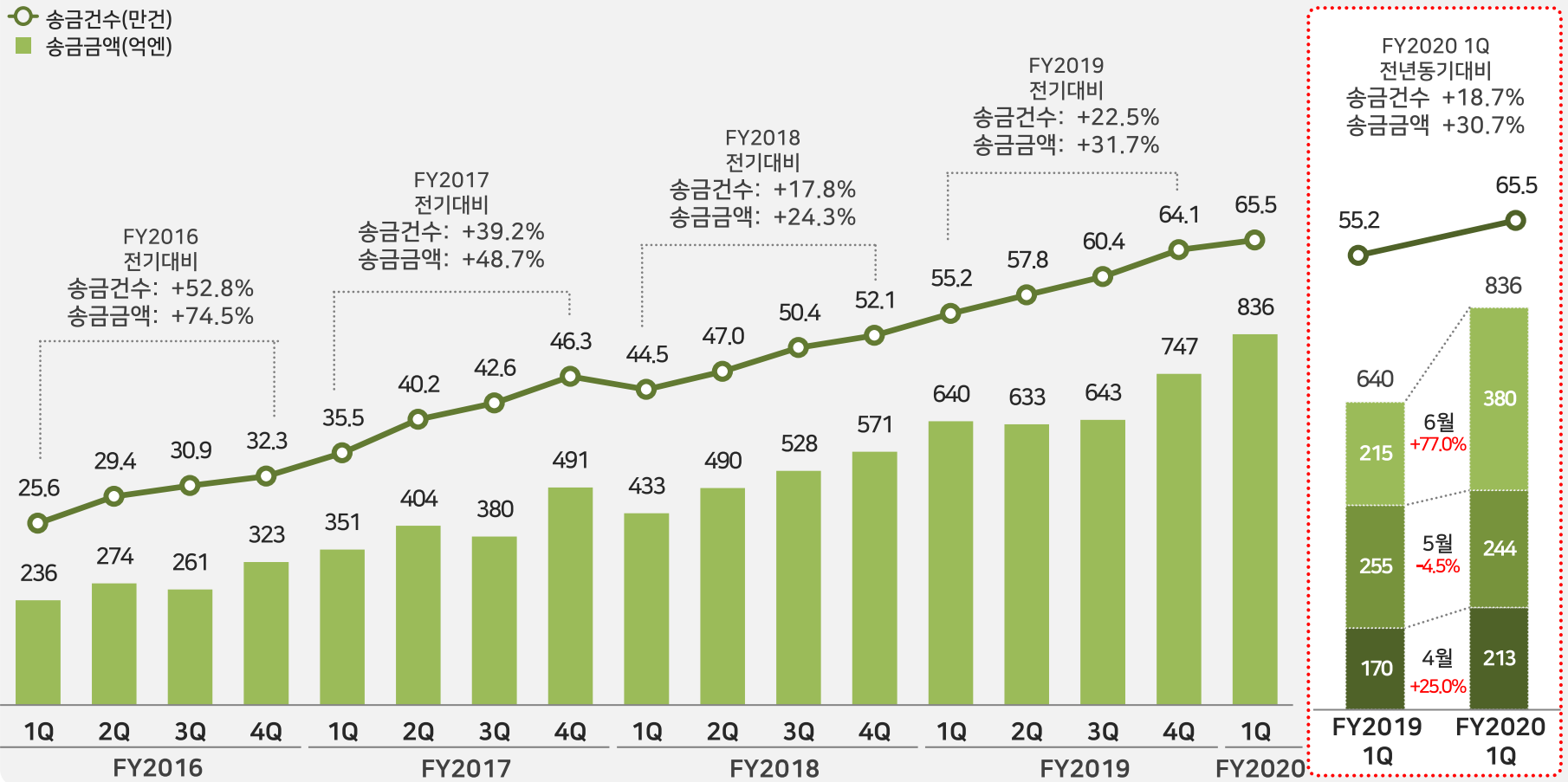
단위: 만명



02. 개인머니서비스 사업 - 국제송금 서비스

FY2020 1Q 송금건수 65.5만건, 송금금액 836억엔으로 분기 기준 역대 최고치 갱신
 2020년 6월, 재류외국인 「특별정액급부금」 특수로 인해 월간 최다 송금액 기록

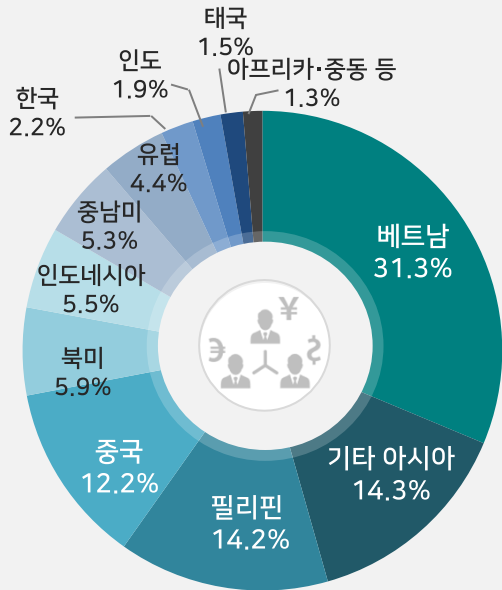
송금건수 및 송금금액 추이



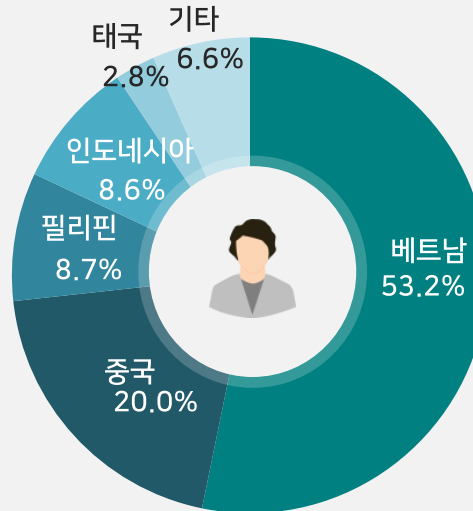
02. 개인머니서비스 사업 - 국제송금 서비스

일본 국제송금시장 성장을 견인하는 아시아 국가향 송금
SBI레미트의 주력 시장은 베트남-필리핀-중국 순

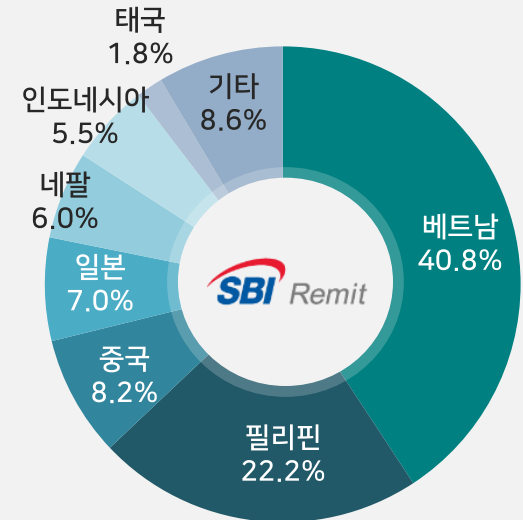
일본발 국제송금 국가별 비율



일본내 기능실습생 국적별 비중



SBI레미트 국적별 회원수 비율



자료: 일본은행 통계데이터(개인간 송금)
주: FY2019 3Q 기준

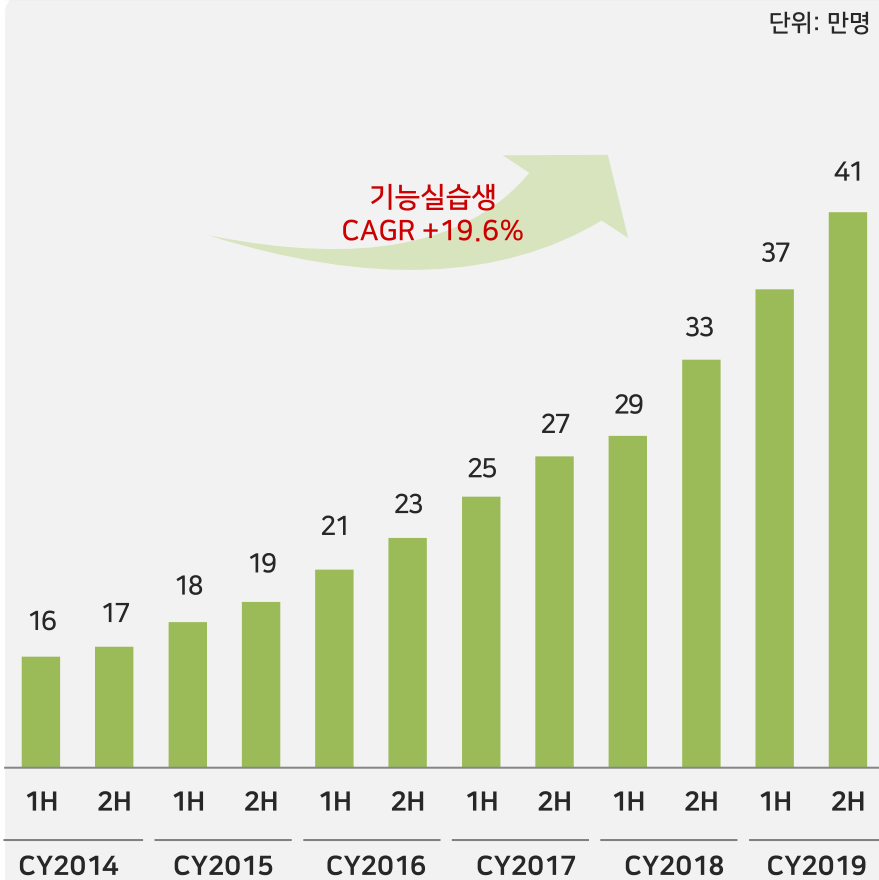
자료: 일본통계국, 일본법무성 재류외국인수
주: FY2019 3Q 기준

주: FY2020 1Q 기준

02. 개인머니서비스 사업 - 국제송금 서비스

2019년 기준 기능실습생 외국인 수 전년비 25% 증가하여 41만명 돌파
 코로나19로 인해 외국인 출국 및 입국자수 공히 급감하였으나, 송금 수요는 견조한 추이

기능실습생 증가 추이

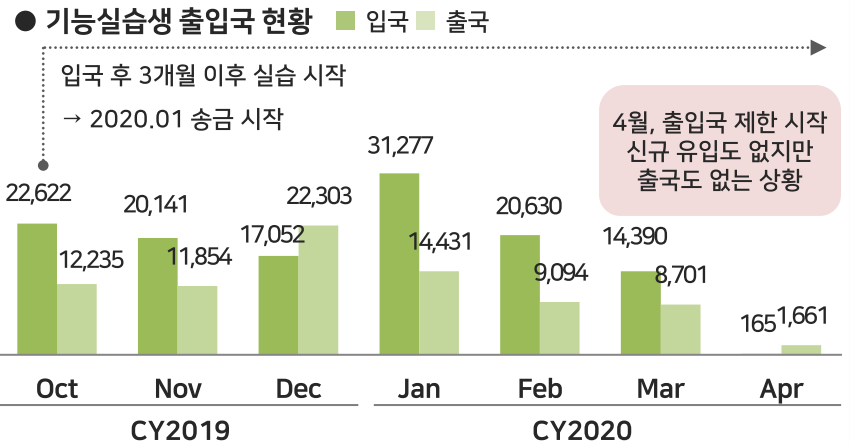


자료: 일본통계국, 일본법무성 재류외국인수

코로나 관련 기능실습생 현황

기능실습생의 체류 연장으로 지속적인 송금 수요 발생 중

- ✓ 기능실습생의 재류자격 변경을 허용하여 체류기간 연장 (6개월)
- ✓ 기능실습생 고용유지 지원조치로 취업을 희망하는 외국인과의 매칭 지원
- ✓ 2019.4 신설한 특정기능 제도 이용 원활화(수험기회 확대 등)
- ✓ 2020년 3월말 특정기능외국인 약 4천명으로 3개월만에 2.5배 증가

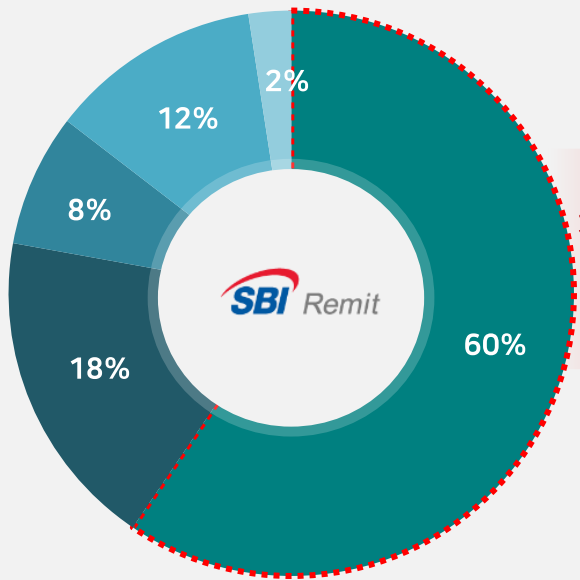


02. 개인머니서비스 사업 - 국제송금 서비스

외국인 기능실습생 조기 정착 및 송금 지원을 통한 협동조합 채널 강화 전략
 기능실습생 대리점을 통한 매출 비중은 약 60% 수준으로 강력한 pipeline 확보

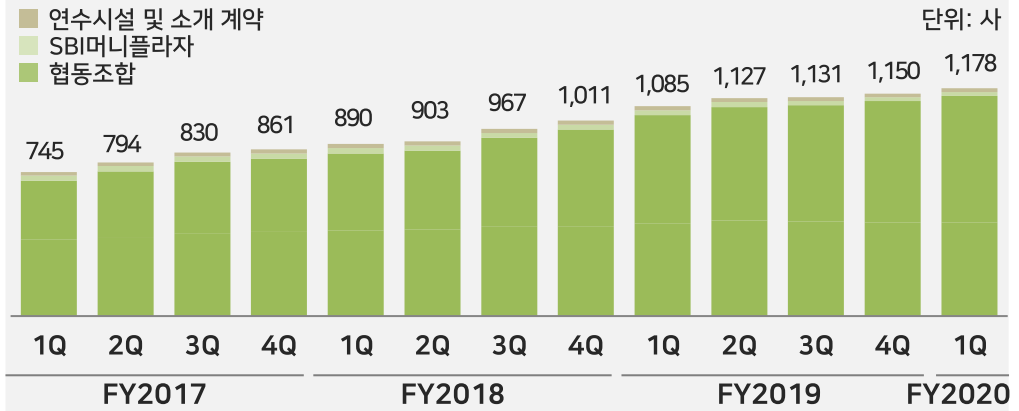
유입경로별 매출 비중

- 기능실습생 대리점
- 베트남계 대리점
- 필리핀계 대리점
- 기타(중국계, 태국, 중남미 대리점 등)
- 네팔계 대리점

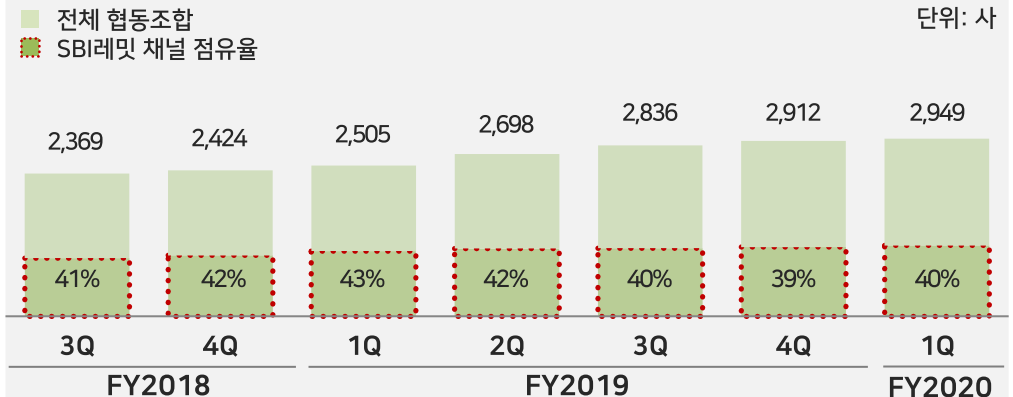


기능실습생
대리점
상세

기능실습생 획득 채널



전체 협동조합 중 SBI레미트 채널 점유율



주: FY2019

02. 개인머니서비스 사업 - 국제송금 서비스

美 Ripple사 차세대 송금 네트워크「RippleNet」을 통해 송금 네트워크 다변화 일본-태국, 베트남 간 블록체인 송금 서비스 시현

분산원장기술을 이용한 국제송금서비스

아시아 최초 블록체인 기술 연계한 국제송금 서비스 운영 중

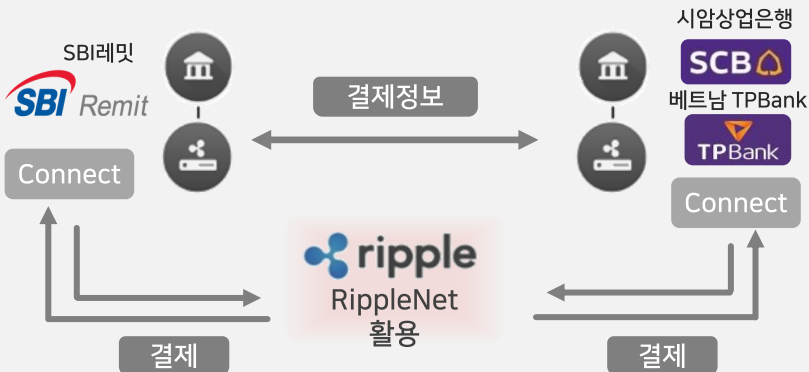
2017.06 태국에 이어 2019.11 베트남 서비스 개시

일본에서 엔화로 송금한 자금이 2~5초 이내에 착금

태국 SCB 계좌에서
태국 바트(THB)로 수령

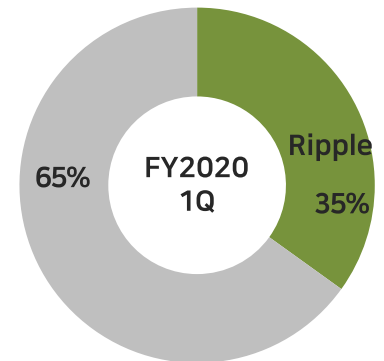
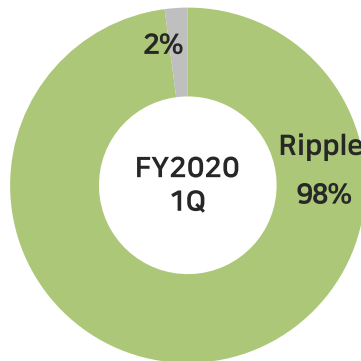
베트남 TPBank 계좌에서
베트남 동(VND)으로 수령

Ripple사의 "송금 네트워크 = RippleNet"를 이용한 송금



● Ripple 네트워크 송금비율

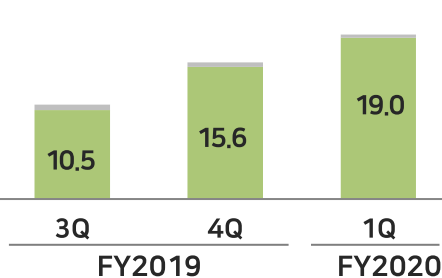
단위: 억엔



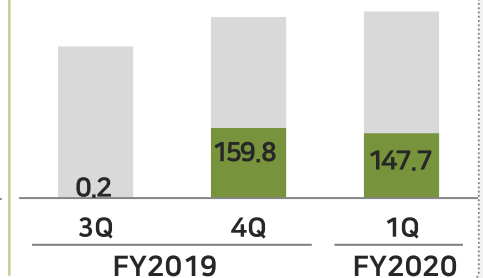
● 송금금액



일본 → 태국



일본 → 베트남



02. 개인머니서비스 사업 - 국제송금 서비스

2020년 6월 5일 송금서비스 제공 자금이동업자 현행 유형에 「소액 및 고액」 송금에 특화된 유형을 법률안 성립 회당 100만엔 송금 제한 철폐로 법인 송금시장 진출 가능 전망

	은행	고액 유형 (1종 자금이동업자) <small>신설</small>	현행 (SBI Remit)
참가형식	면허제	허가제	등록제
송금가능액	무제한	1회 100만엔 이상	1회 100만엔 이하
이용자 자금 체류	제한없음(예금)	즉시 송금만 가능 (송금지시 없이 자금 체류 불가)	제한없음



02. 개인머니서비스 사업 - 국제송금 서비스

SBI코스머니, 누적 회원수 10만명 돌파 송금 수수료율 정상화 및 네트워크 확장으로 시장 선점 목표

한국에서의 소액해외송금업


2018년 3월 영업개시 후

일본시장 Knowhow 살려 착실히 시장 공략 중

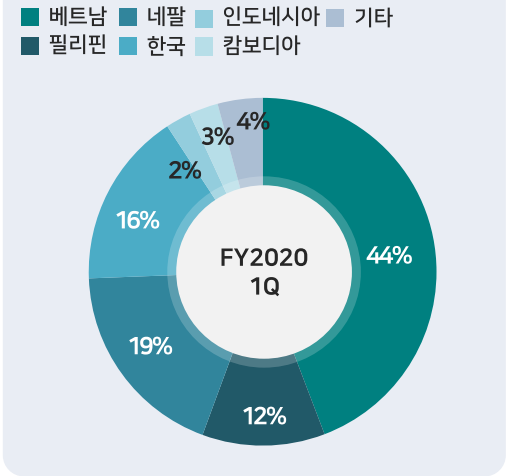
● 소액해외송금 한도액

1인당 송금 한도 건당 USD 3,000 → 5,000
연간 누계 USD 30,000 → 50,000

● 서비스 제공 국가



《 국가별 누적 회원수 비율 》



국제송금시장 한일비교

국제송금액(백만달러)

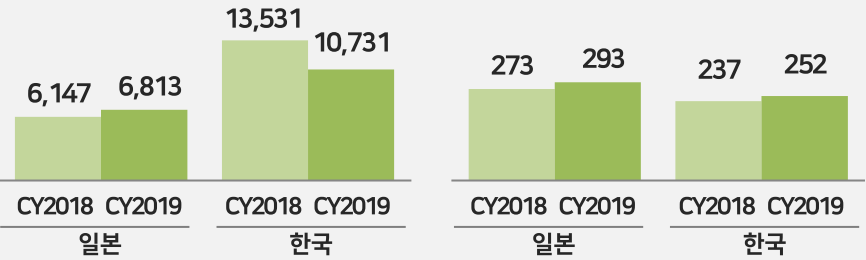
재류외국인수(만명)

YoY +10.8%

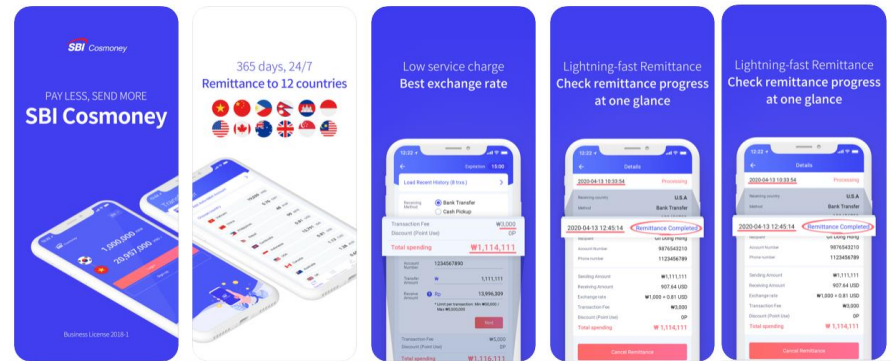
YoY ▲20.7%

YoY +7.4%

YoY +6.6%



FY2020 1Q 송금앱 리뷰얼



결제서비스 사업

ZEUS



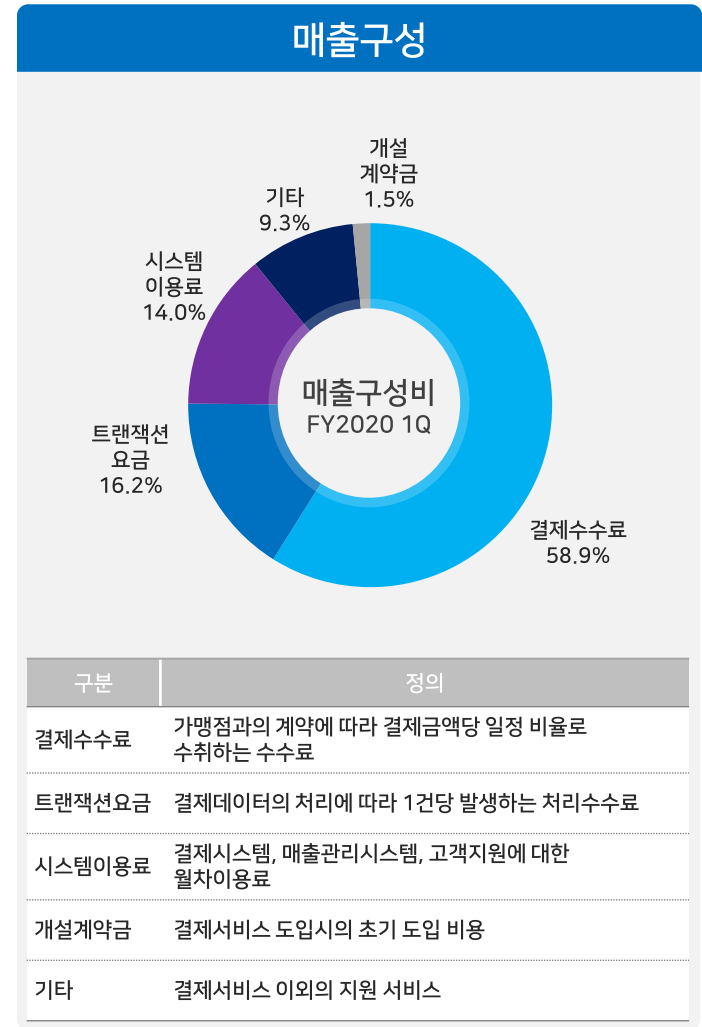
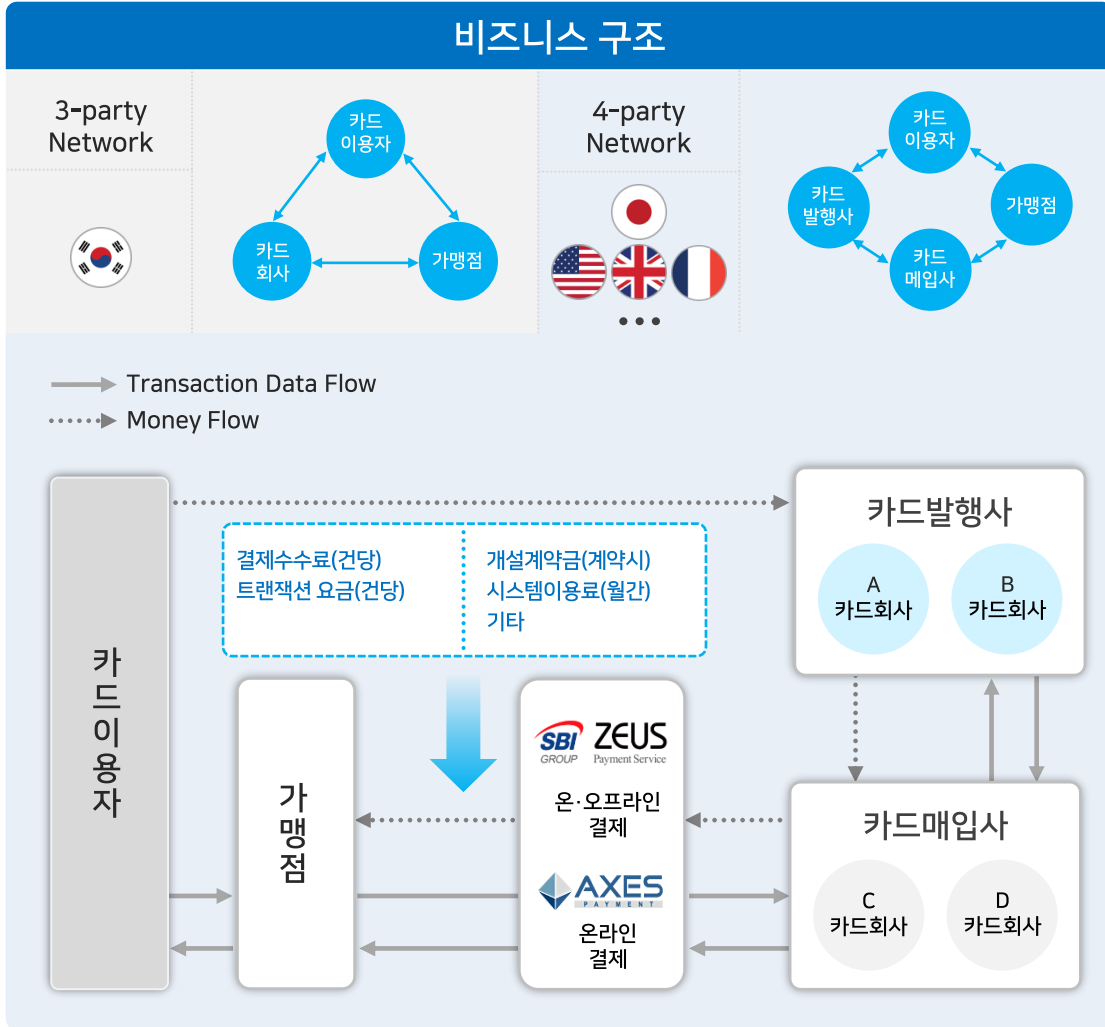
온라인 및 오프라인 단말기·POS 등 다양한 결제서비스 제공

AXES Payment



온라인 결제서비스 제공

03. 결제서비스 사업

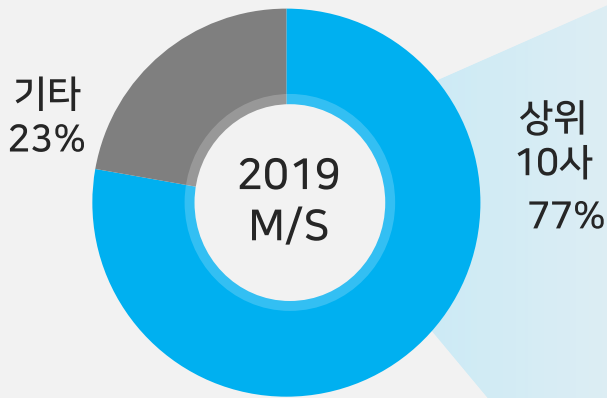


03. 결제서비스 사업

일본 전자결제사업자 상위 10개사가 77% 시장 점유
ZEUS, AXES Payment 2사 합계로 전자결제전업사 중 Top4

일본 전자결제사업자 상위 10사 현황

약 60사의 전자결제사업자 중,
상위 10개사가 M/S의 77%를 점유



캐시리스·소비자환원사업 2020.6 종료

신용카드 등 캐시리스 결제 대폭 증가
온오프라인 결제 시장 저변 확대

코로나 관련 영향

오프라인 소비, 비위생적인 현금에 대한 기피 현상
오프라인 업체의 온라인화 추세 뚜렷

대기업 그룹 계열 매출 주력 2사		편의점 결제 주력 3사	
SB Payment Service	그룹계열회사 매출 40~50% 점유	Net Protection	편의점 결제 비중 70~90% 점유
Paygent		Wellnet	
		주식회사 전산시스템	

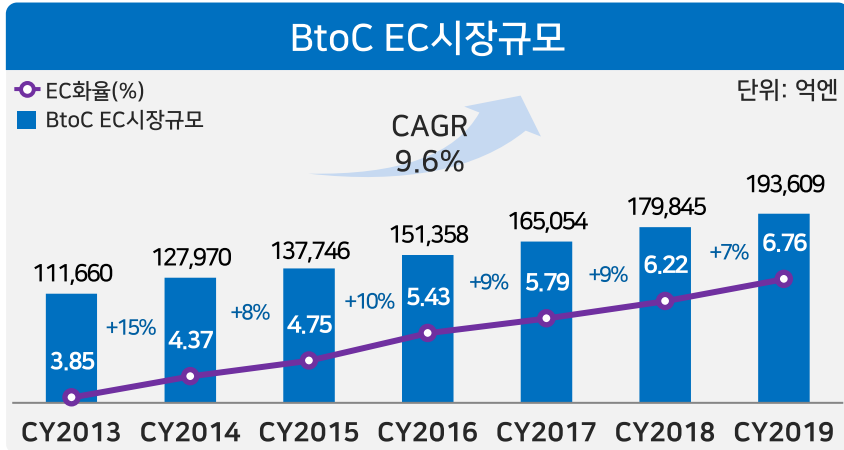
PG전업 5사

	전자결제 전업사 중 TOP 4 폭넓은 고객층 확보(소형~대형 가맹점) 및 SBI그룹 유일의 결제대행사업자
GMO Payment Gateway	전자결제서비스를 포함 EC관련그룹회사 보유
Digital Garage	신용카드 외 편의점 결제 사업전개(비중23%)
Sony Payment Services	소니 등 그룹사 및 대형 안건 위주 결제서비스 제공

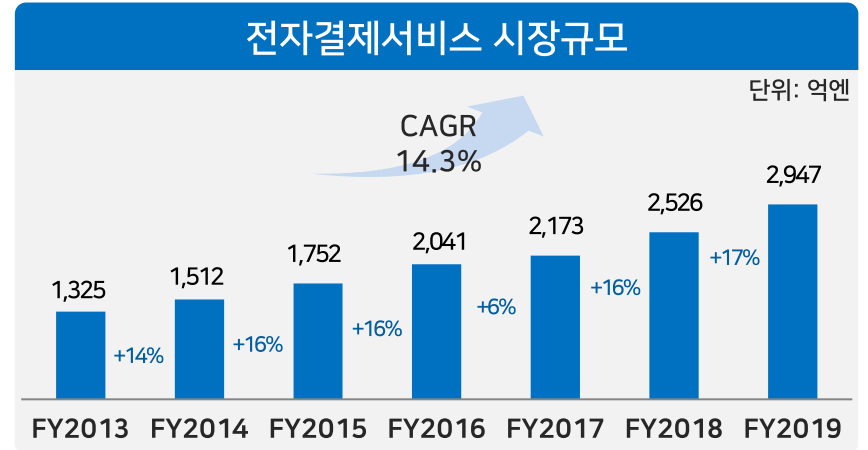
자료: MIC경제연구소 자료 기준으로 당사 작성

03. 결제서비스 사업

일본B2C시장 및 전자결제서비스시장은 각각 연평균성장률 9.6%, 14.3%로 견조한 증가세 유지
 2019년, 캐시리스 결제 저변 확대와 더불어 소비자의 캐시리스 사용이 큰폭으로 확대

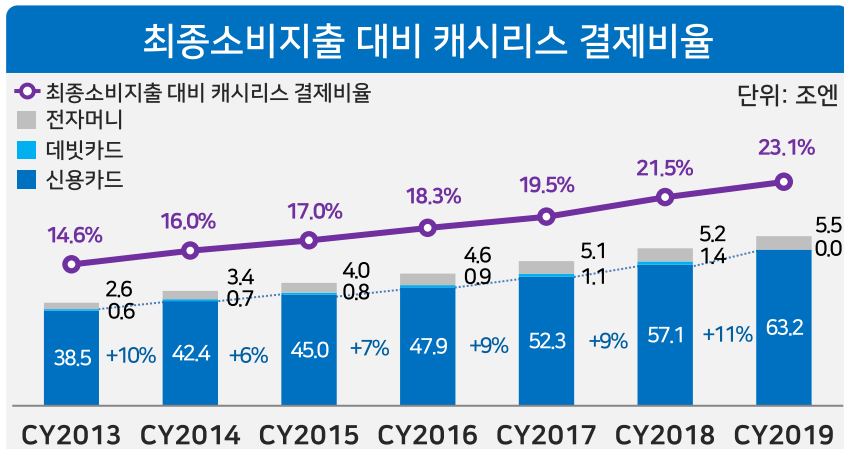


자료: 경제산업성



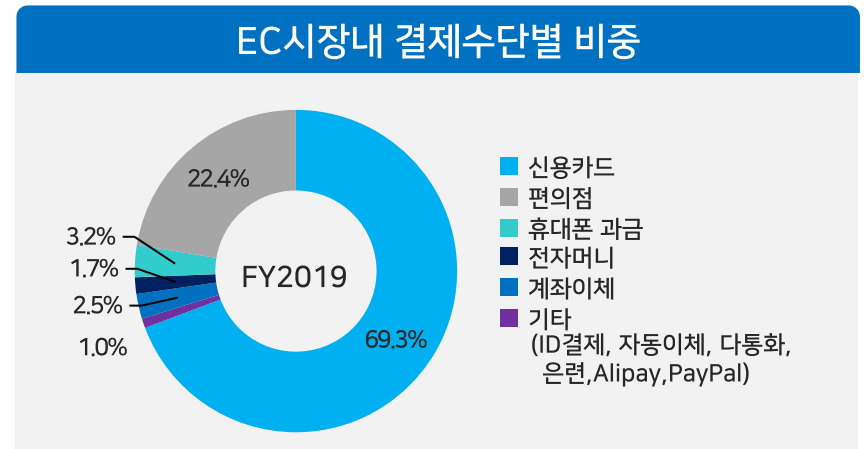
자료: MIC경제연구소

주: 전자결제서비스 시장규모 = 일본 내 전자결제업자(60사) 매출액



자료: 경제산업성 「Cashless vision」, JAPAN CONSUMER CREDIT ASSOCIATION 「일본 신용카드 통계」

주: 캐시리스 = 물리적인 현금(지폐, 동전)을 사용하지 않고 결제할 수 있는 상태



자료: MIC경제연구소

주: 일본 내 전자결제업자(60사)의 매출액 기준

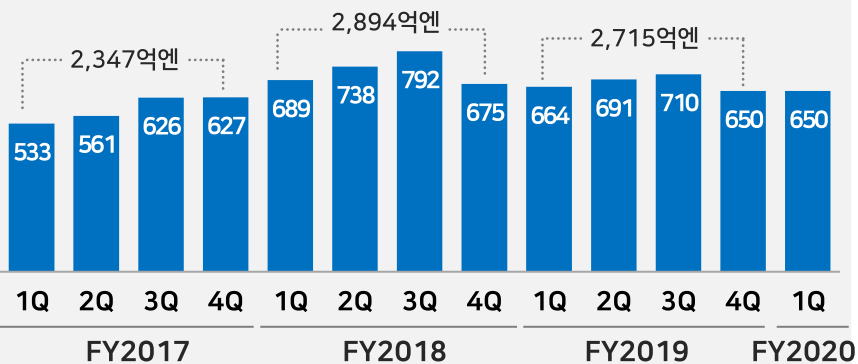
03. 결제서비스 사업

취급액



단위: 억엔

YoY ▲2.2% | QoQ ▲0.1%

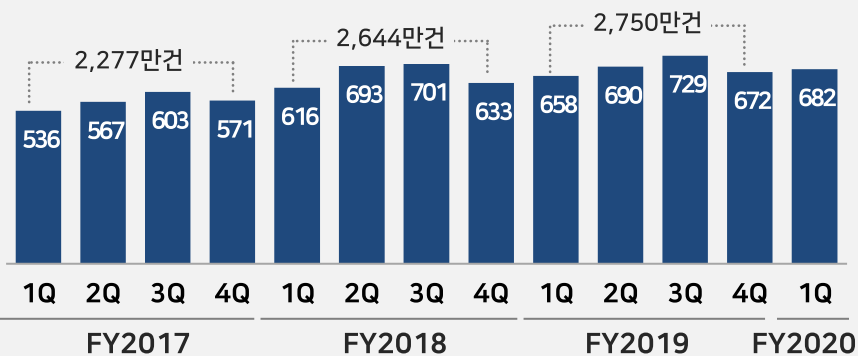


결제처리건수

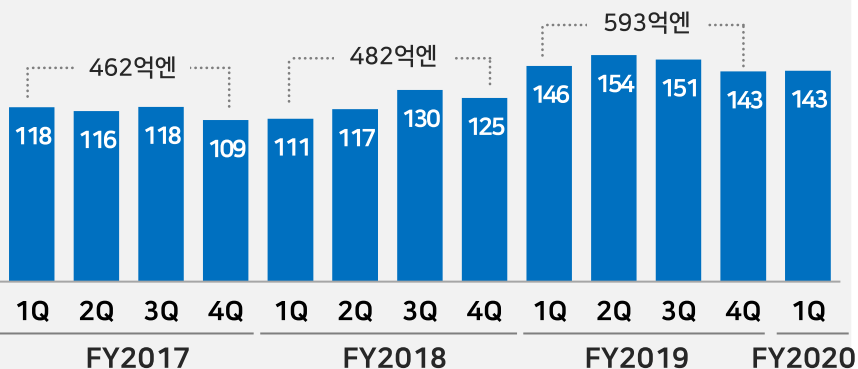


단위: 만건

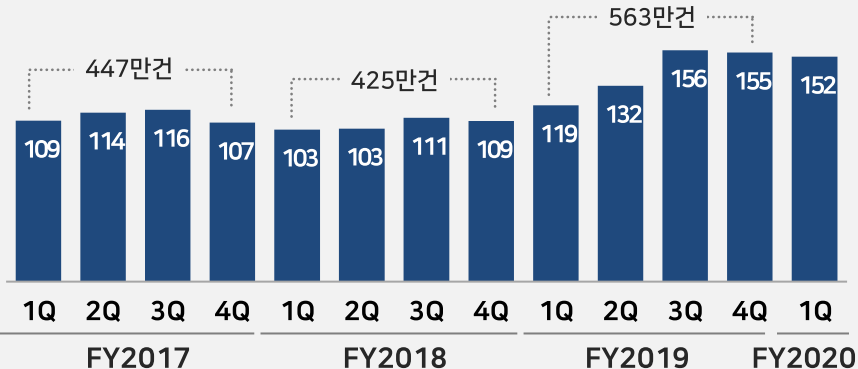
YoY + 3.6% | QoQ +1.5%



YoY ▲2.2% | QoQ +0.4%



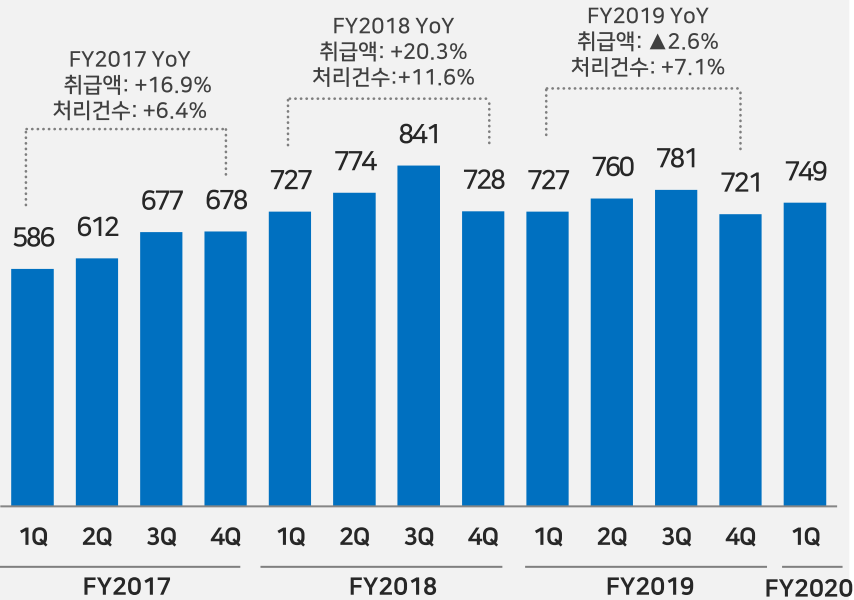
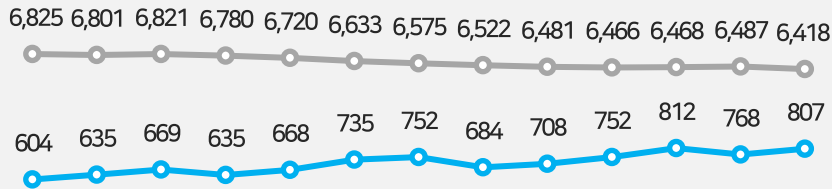
YoY + 27.5% | QoQ ▲1.8%



03. 결제서비스 사업

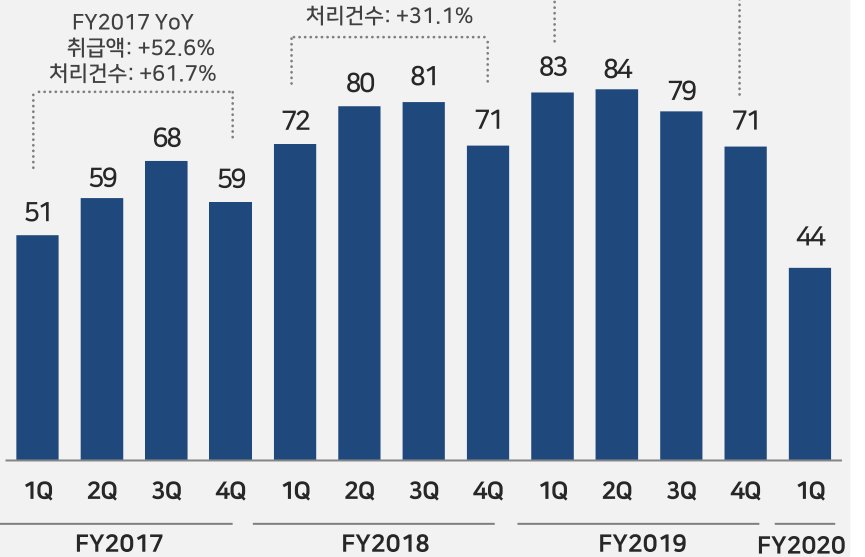
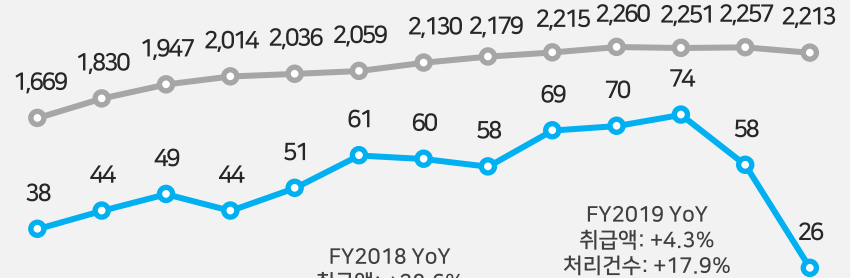
온라인 결제서비스 실적

- 가맹점수(점)
- 처리건수(만건)
- 취급액(억엔)



오프라인 결제서비스 실적

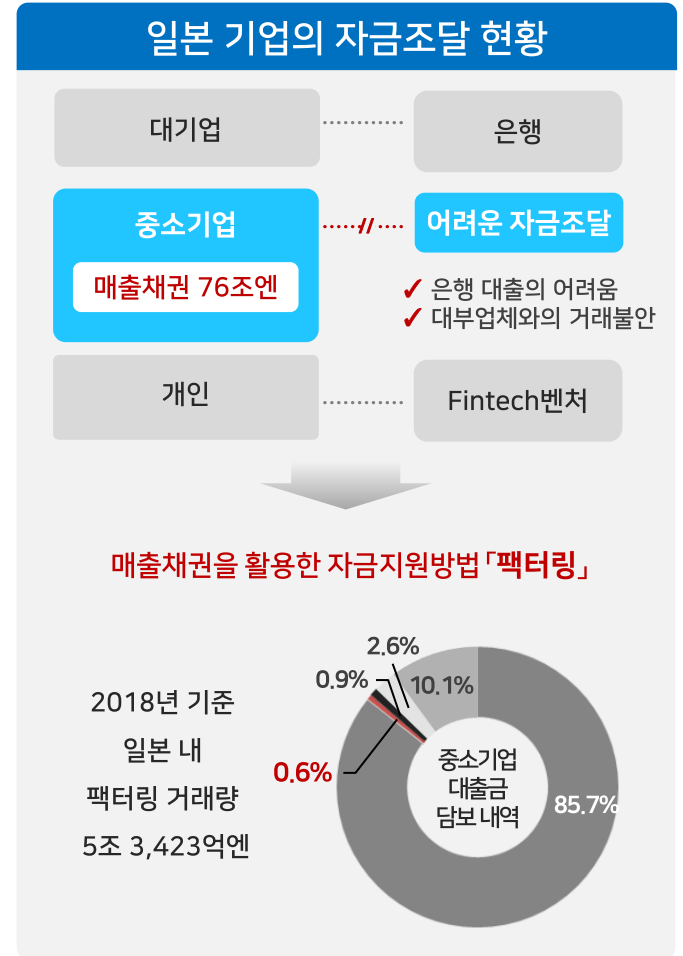
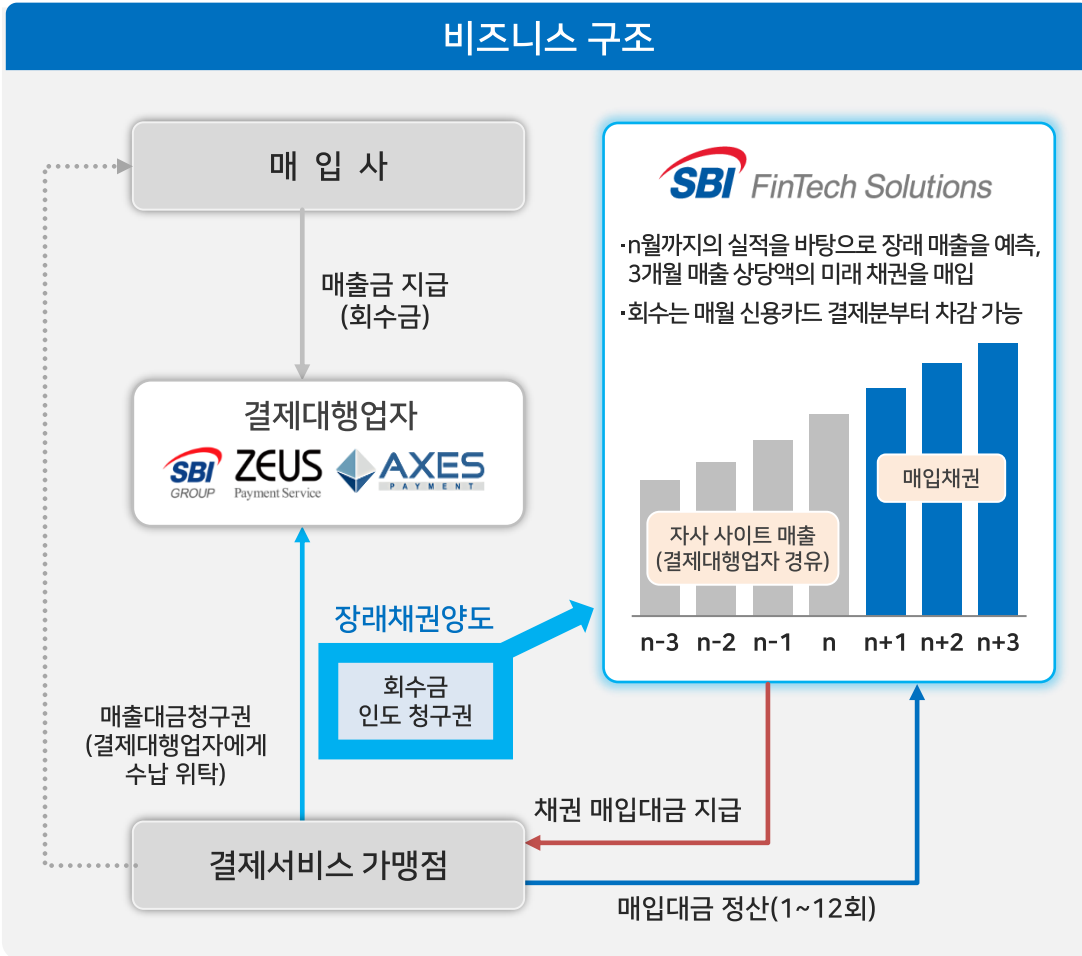
- 가맹점수(점)
- 처리건수(만건)
- 취급액(억엔)



주: 가맹점수=결산 시점 기준

03. 결제서비스 사업 - 팩터링 사업

결제서비스의 트랜잭션데이터를 바탕으로 채권 매입 모델에서의 자금 조달 수단을 제공
성장하는 중소기업 대상 장래 채권 매입모델을 통한 운전자금 조달 지원



출처: 경제산업성 『중소기업의 자금조달 과제』, 2018년 기준

기업지원서비스 사업

SBI Business Solutions



경비정산 · 품의신청 · 워크플로우 등 클라우드형 백오피스 지원 서비스 제공

Business Search Technology

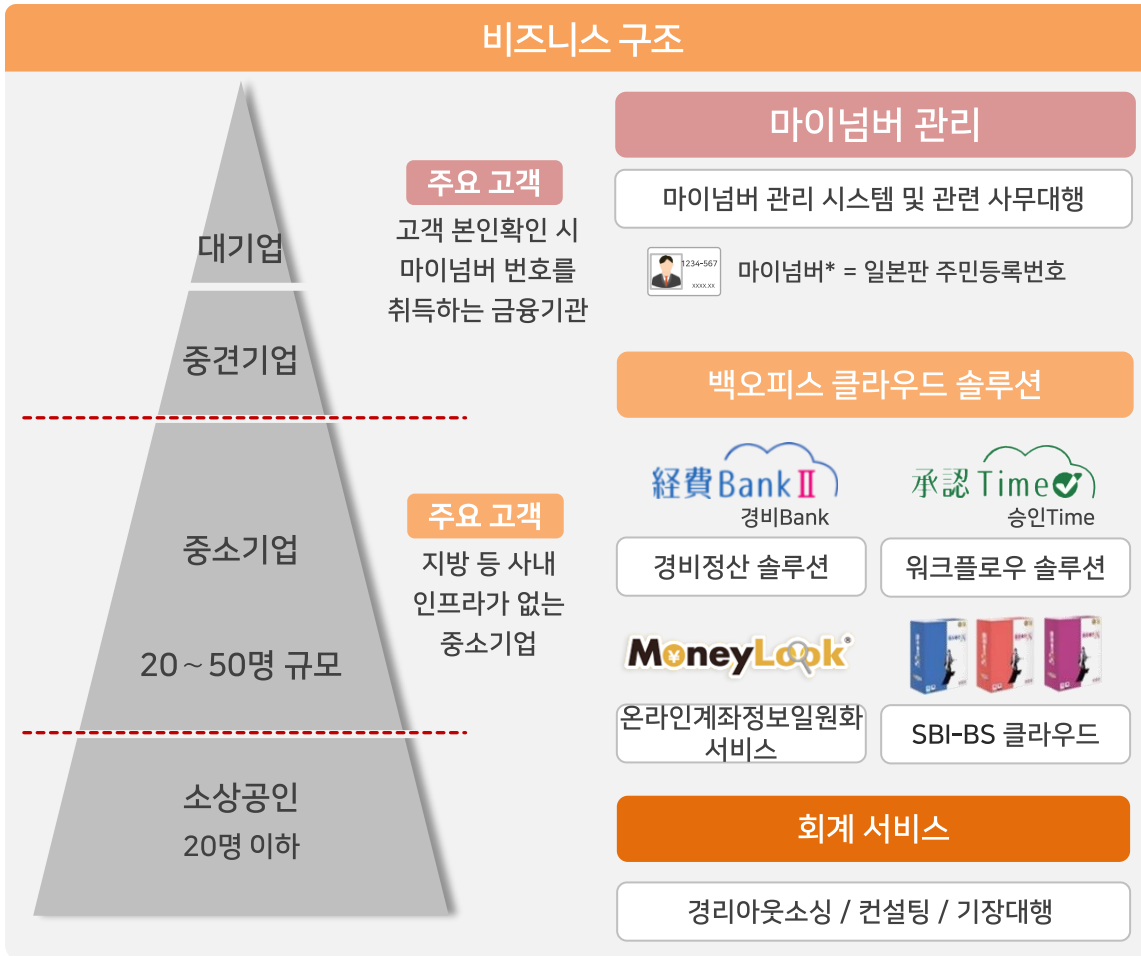


유저의 동선을 최적화하는 사이트내 검색, 상품 검색 서비스 제공

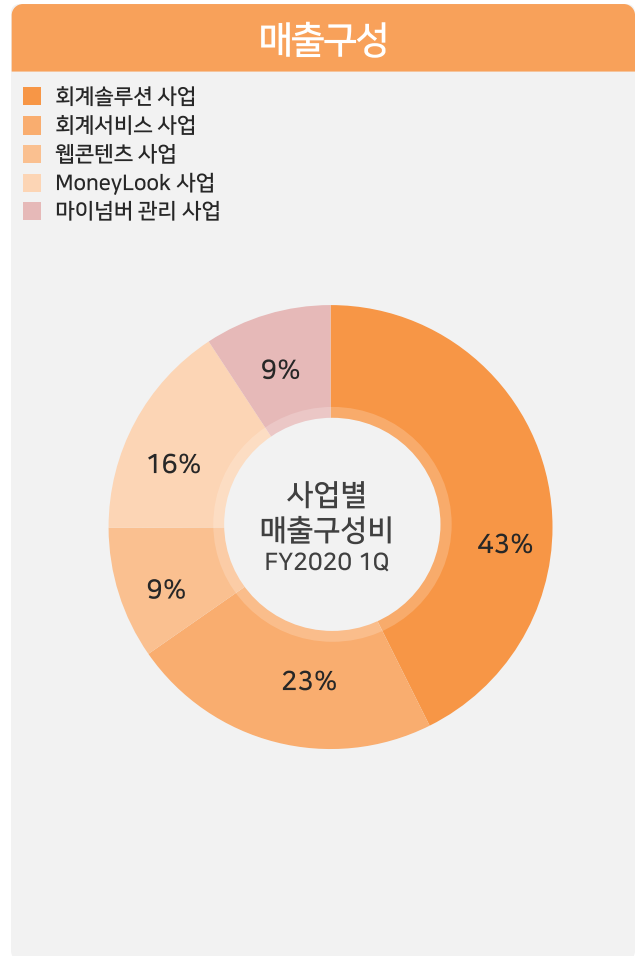
04. 기업지원서비스 사업 - 백오피스 지원 서비스

SBI비즈니스솔루션즈, 기업용 백오피스 클라우드 서비스 및 인터넷 금융 거래를 하나의 ID/PW로 관리 가능한 계좌정보일원화 서비스, 높은 보안환경과 관련 업무를 종합 대행하는 마이넘버 관리 시스템 제공

비즈니스 구조

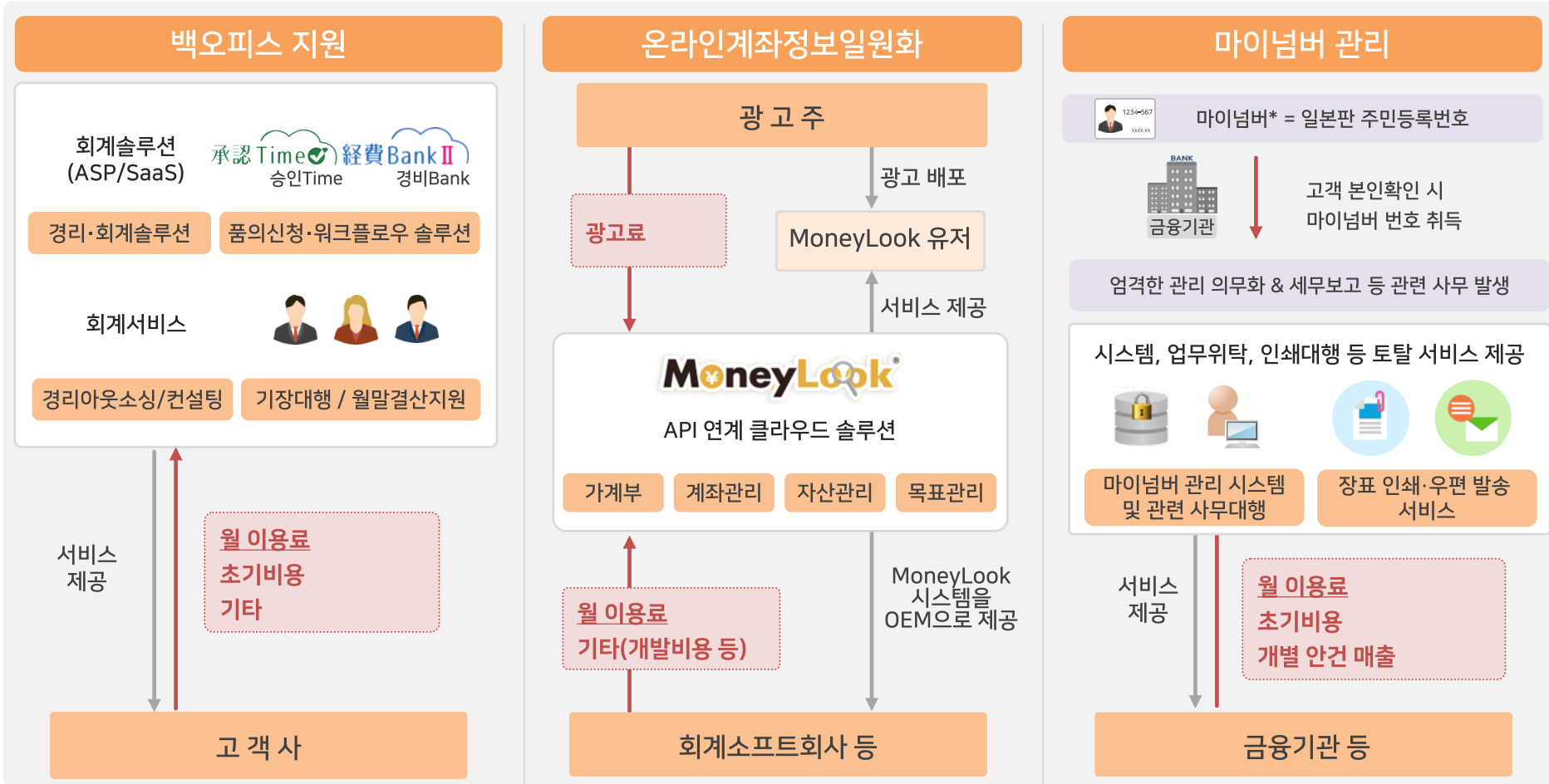


매출구성



04. 기업지원서비스 사업 - 백오피스 지원 서비스

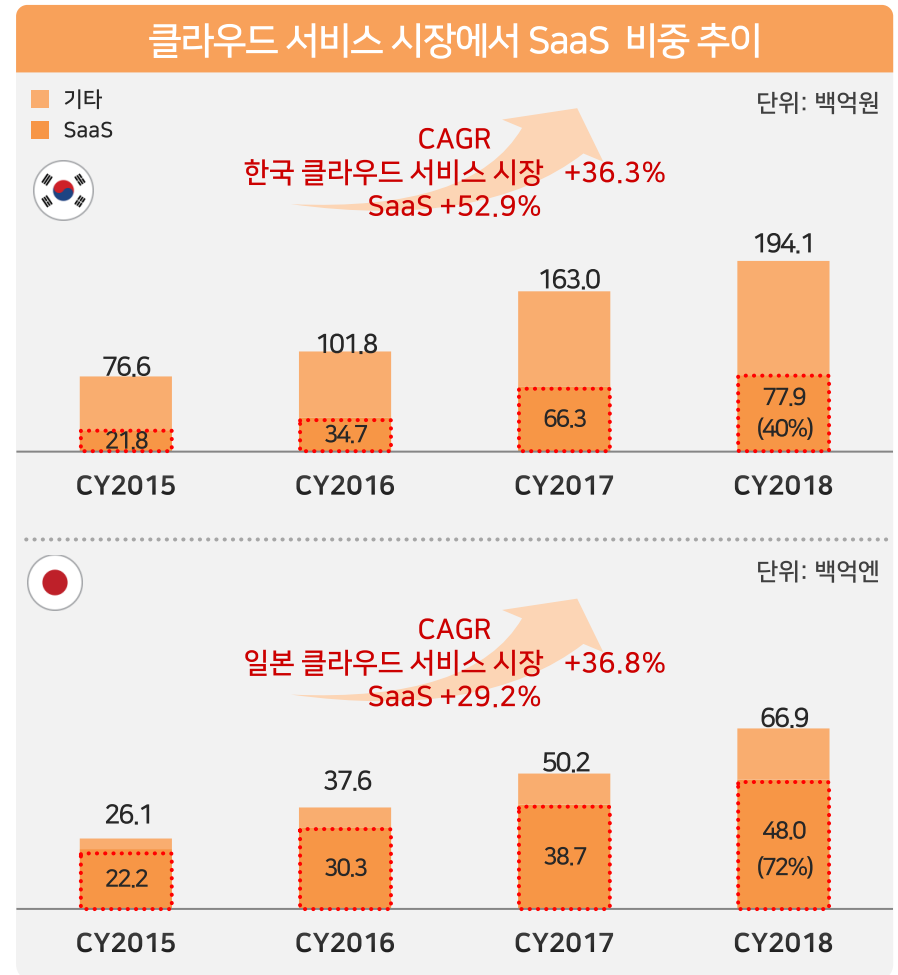
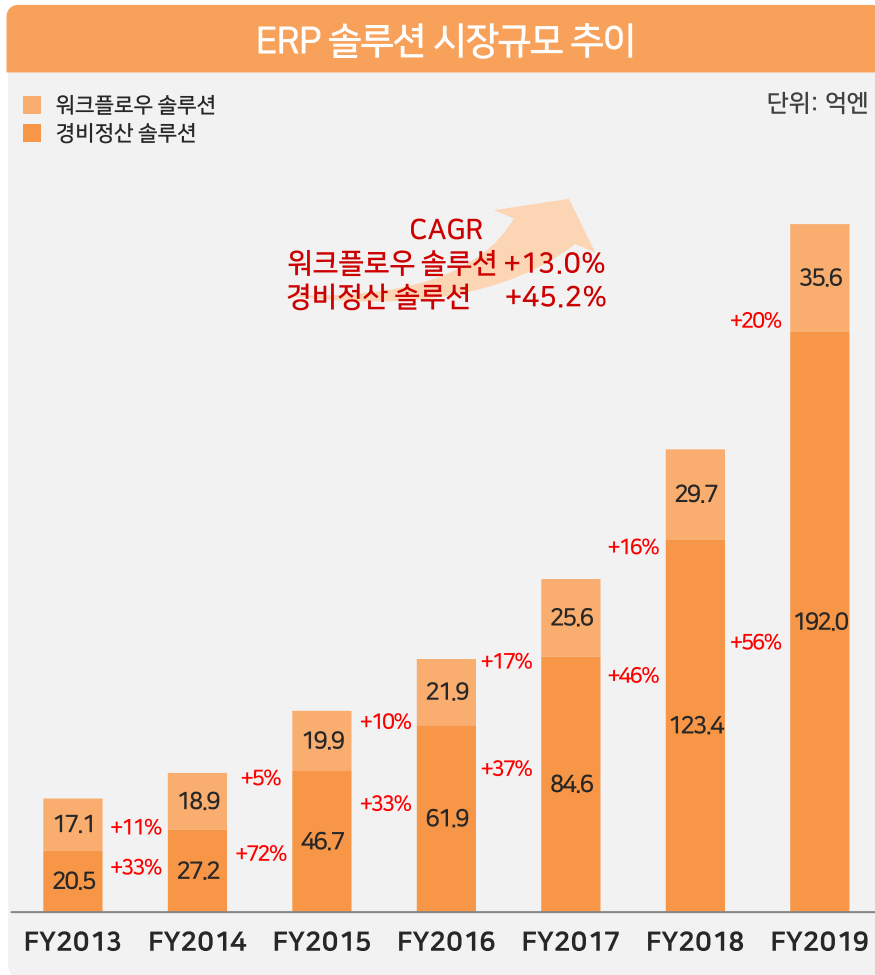
SBI비즈니스솔루션즈, 기업용 백오피스 클라우드 서비스 및 인터넷 금융 거래를 하나의 ID/PW로 관리 가능한 계좌정보일원화 서비스, 높은 보안환경과 관련 업무를 종합 대행하는 마이넘버 관리 시스템 제공



*2016년 시행

04. 기업지원서비스 사업 - 백오피스 지원 서비스

원격근무 도입 기업 증가로 백오피스 클라우드를 통한 업무 효율화 솔루션 시장 성장 지속
 API 연계를 통한 정산 업무 자동화로 경비정산 솔루션은 채택 가속화
 워크플로우 솔루션은 벤더 판매를 통한 중소기업 도입이 가속화



자료: 맥경제연구소

04. 기업지원서비스 사업 - 백오피스 지원 서비스

일본 중소·중견기업 중 68%가 아날로그식 관리 체제로 잠재적 고객은 7.7만 기업
마케팅 강화 및 라인업 강화 정책으로 매출 향상

SBI Business Solutions



지역은행·지역 금융기관



“SBI그룹 지방창생 연계 사업 참여”

SBI그룹 시너지를 통한 지역 금융기관 연계 강화

지역 금융기관과 대리점 계약을 통해 판매채널 강화

지역 금융기관이 거래하는 고객에게


SBI비즈니스솔루션즈의 클라우드 제품을 소개



2019.09 제휴



2019.12 제휴



2020.01 제휴



2020.02 제휴



2020.03 제휴



2020.03 제휴



2020.04 제휴

기타 27개 이상 기관 계약 진행, 검토 중

클라우드 제품 라인업 강화

기존 솔루션과 시너지가 높은

라인업 강화를 통해 고객확보 가능성 확충

勤怠 Reco NEW
근태관리 솔루션

経費 Bank II

경비정산 솔루션

×

承認 Time

워크플로우 솔루션

결제연계로 기능강화

팩터링으로 차별화

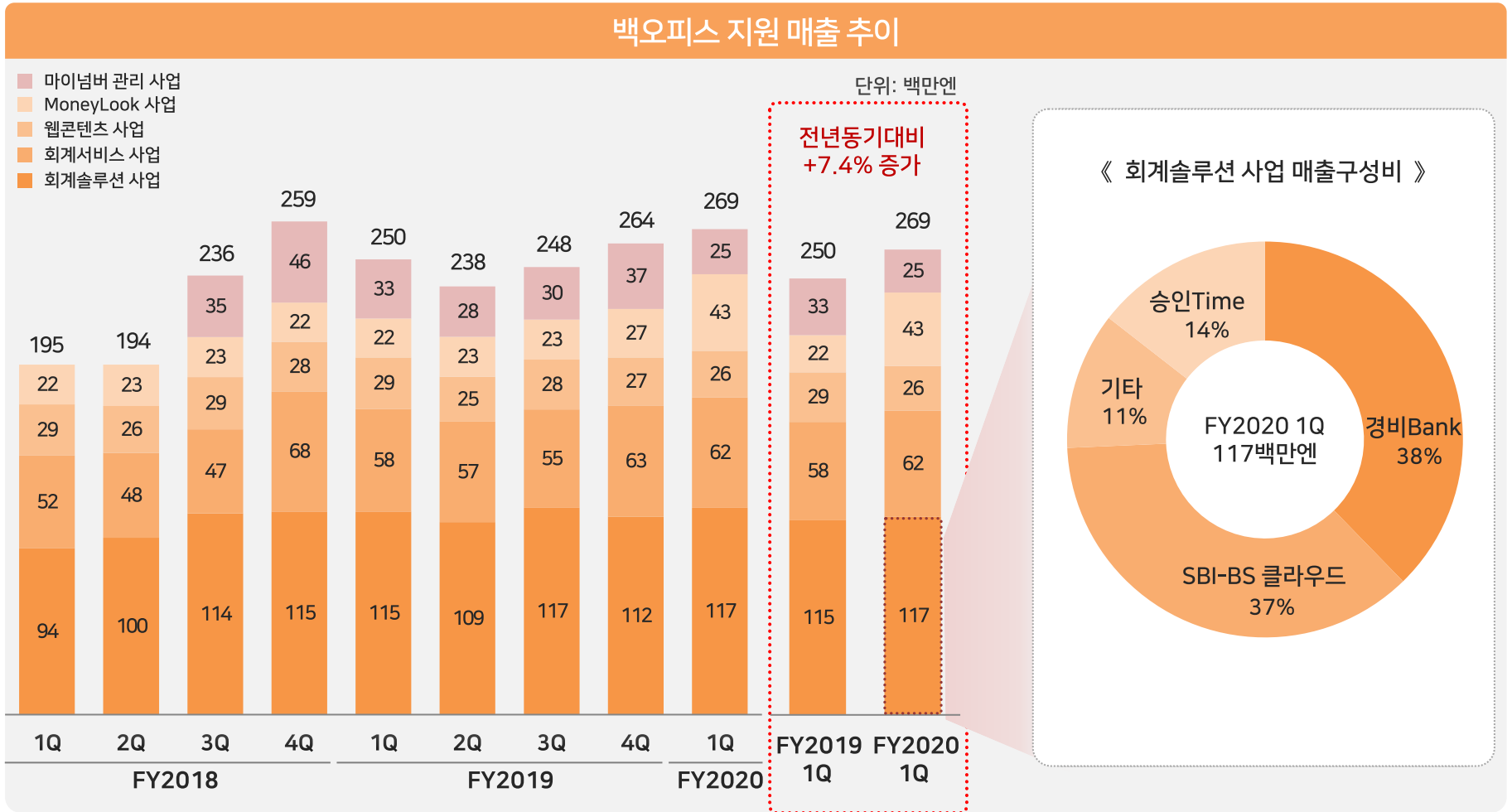
SBI ZEUS
GROUP Payment Service

SBI FinTech Solutions

지역은행을 통해 클라우드 시스템·결제·팩터링까지 제공 가능한 체제를 구축할 수 있는 회사는 당사가 유일

04. 기업지원서비스 사업 - 백오피스 지원 서비스

클라우드 관련 고정매출 비율이 높은 안정적인 수익 기반 확립

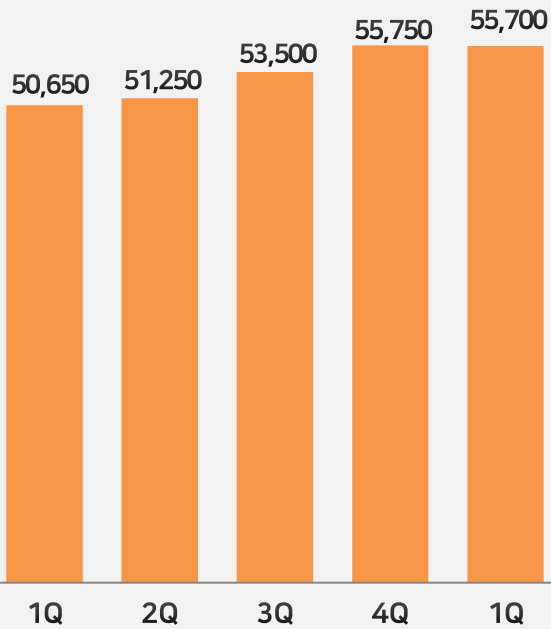


※ 각 사업 수치는 관리회계, 합계치는 IFRS 기준

04. 기업지원서비스 사업 - 백오피스 지원 서비스

경비Bank 이용자수 추이

단위: ID

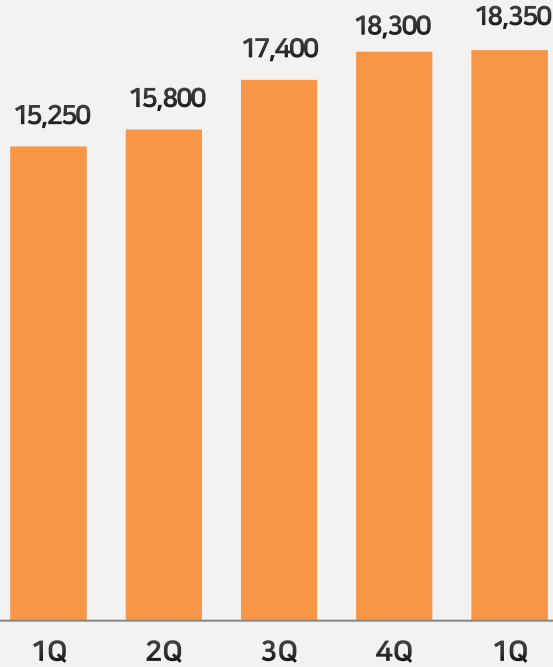


FY2019

FY2020

승인Time 이용자수 추이

단위: ID

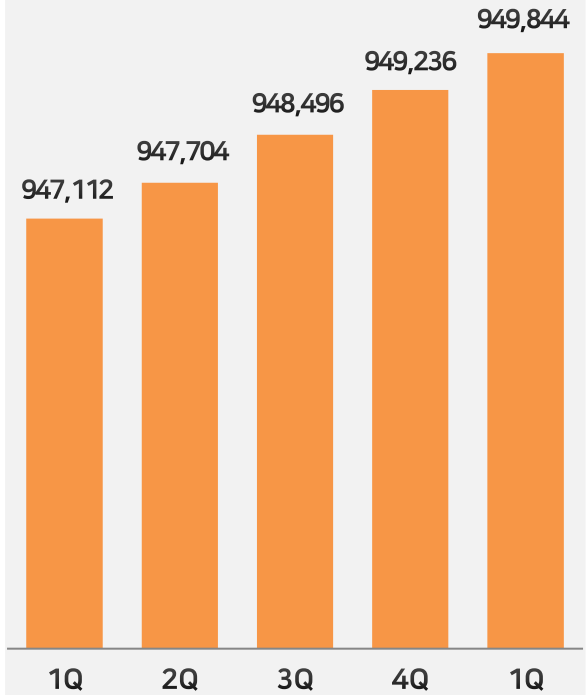


FY2019

FY2020

MoneyLook 이용자수 추이

단위: ID



FY2019

FY2020

Appendix

01_ 지배구조

02_ SBI FinTech Solutions 개요 및 History

03_ SBI그룹

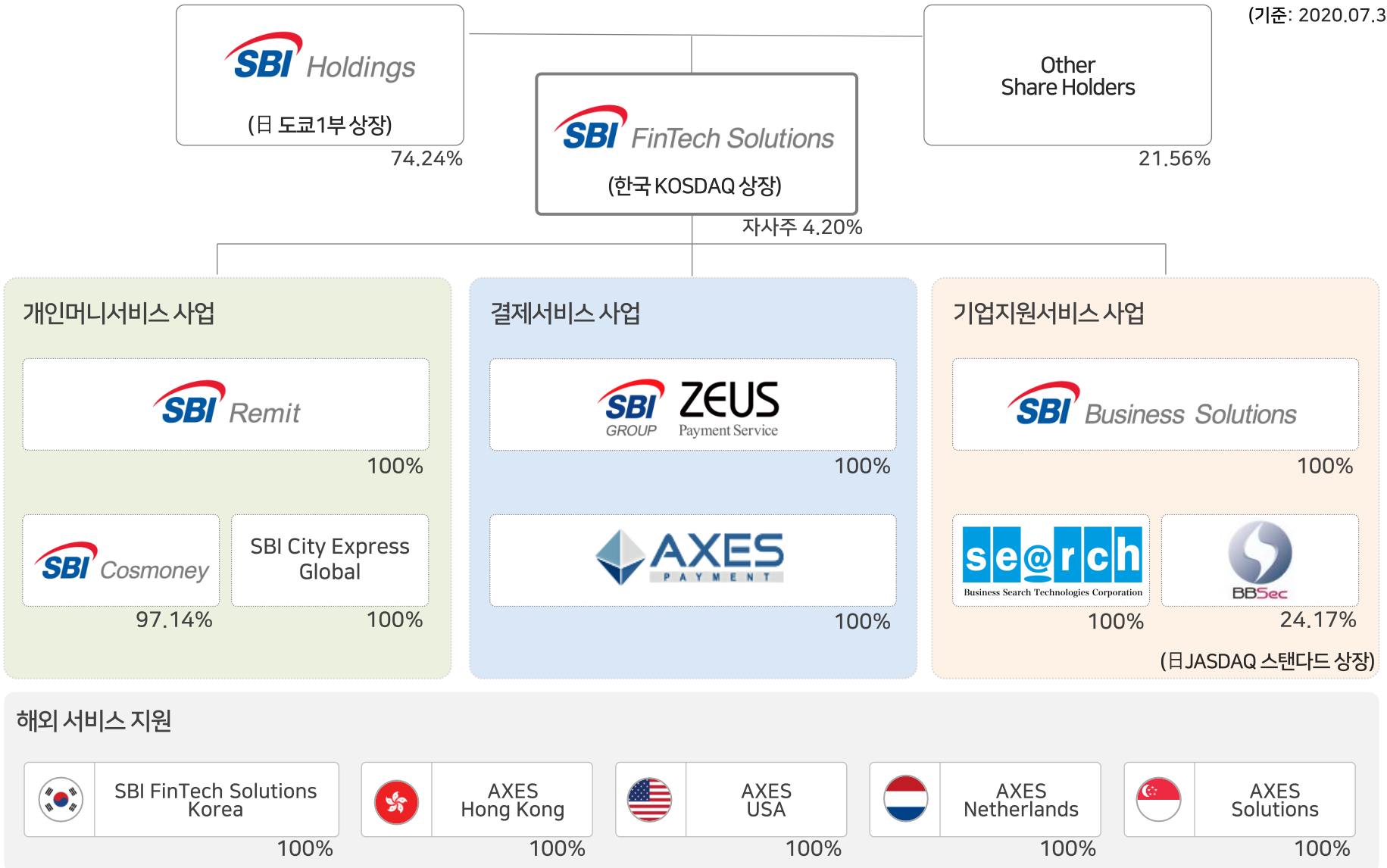
04_ 주주환원방침

05_ 요약 연결손익계산서

06_ 요약 연결재무상태표

01. 지배구조

(기준: 2020.07.31)



02. SBI FinTech Solutions 개요 및 History



(기준: 2020.06.30)

회 사 명	SBI FinTech Solutions 주식회사
설 립 일	2011년 4월 4일
그 룹 사	ZEUS, SBI레밋을 포함한 12개사
본 사	도쿄도 시부야구 시부야 2-1-1 아오야마퍼스트빌딩 9층 도쿄도 미나토구 롯폰기 1-6-1 이즈미가든타워 13층
사 업 영 역	결제서비스 사업 개인머니서비스 사업 기업지원서비스 사업
결 산 월	3월
직 원 수	315명(2020.03.31 그룹 연결 기준)
자 본 금	1,453백만엔

한국 KOSDAQ 상장

종 목 코 드	950110
상 장 일	2012년 12월 17일
발 행 주 식 총 수	24,048,040※

※ 발행주식총수는 7월 31일 기준

2011

SBI AXES 설립

SBI그룹 편입

2012

SBI AXES Korea 설립

KOSDAQ 상장

2013

SBI Pay for All 자회사화

2014

BroadBand Security 자본·업무 제휴 체결
Business Search Technologies 자회사화

2015

SBI Pay for All 흡수합병
BroadBand Security 관계회사화(27.89%)

2016

SBI Holdings의 연결 자회사 편입

2017

SBI레밋 / SBI소셜렌딩 / SBI비즈니스솔루션즈 자회사화
SBI FinTech Solutions로 사명변경
SBI Cosmoney 설립, 자회사화(90%)

2018

SBI Cosmoney 유상증자(95%)
SBI City Express Global 주식회사 설립(51%)
SBI소셜렌딩 매각


2019

SBI Cosmoney 유상증자(97.14%)

03. SBI그룹

SBI그룹은 일본 제1의 글로벌 온라인 종합금융그룹으로
FinTech 분야 투자에서 세계 탑클래스로 평가 받고 있습니다

(기준: 2020.06.30)

	설립일	1999년 7월 8일	자본금	920억엔	결산	3월
	그룹사	308사	총자산	60,166억엔	상장	동경거래소 1부
	직원수	8,257명(연결)	순자산	6,042억엔	시가총액	5,507억엔

금융서비스 사업

 금융서비스사업 통괄·운영	 KOSDAQ 핀테크 통괄·EC결제	 동경거래소 마더즈 보험지주회사
 온라인종합증권	 국제송금	 인터넷손해보험
 인터넷은행	 백오피스 지원	 생명보험
 FX거래	 핀테크 등신기술 도입 지원 관련 사업 운영 및 통괄	 소액단기보험

에셋 매니지먼트 사업

 프라이빗에쿼티사업 통괄 운영	SBI Global Asset Management 자산운용서비스사업 통괄·운영
 벤처캐피탈	 JASDAQ 투신 등급 평가 등
 해외투자사업	 투자운용·고문
 저축은행	 투자자 자문 서비스

바이오 관련 사업

SBI ALA Pharma ALA 관련 사업 통괄·운영
 ALA 관련 상품 개발(제약사업)
 ALA 관련 상품 판매
 의약품 연구 개발

한국 진출 주요 계열사	 (KOSDAQ 상장)	 (KOSDAQ 상장)	 (한국 최대 저축은행)
-----------------	--	--	---

04. 주주환원방침

상장 이래 SBI FinTech Solutions는 매년 적극적인 주주환원책을 이어 왔습니다

기준년도	FY2012	FY2013	FY2014	FY2015	FY2016	FY2017	FY2018	FY2019		
KOSDAQ 상장	상장기념 배당	기말 배당	기말 배당	자사주 신탁계약	기말 배당	자사주 취득	기말 배당	기말 배당	기말 배당	기말 배당
2012년 12월 17일	2013년 3월 31일	2014년 3월 31일	2014년 12월 10일	2015년 3월 31일	2016년 2월 18일	2016년 3월 31일	2017년 3월 31일	2018년 3월 31일	2019년 3월 31일	2020년 3월 31일
1주당 배당금	총 17엔(189원) (상장기념배당 11.23엔, 기말배당 5.77엔)	5엔(50원)		10엔(90원)		10엔(107원)	10엔(101원)	14엔(137원)	17엔(185원)	17엔(195원)
시가배당률	4.6%	1.5%	·취득기간 : 2014. 12. 10~ 2015. 12. 09	2.8%	·취득기간 : 2016. 01. 22~ 2016. 02. 18	2.7%	2.5%	1.7%	1.5%	3.1%
배당성향	51%	72%	·취득주식 총수: 156,347주	78%	·취득주식 총수: 1,462,771주	49%	51%	40%	41%	46%
배당금총액	363백만엔 (4,055백만원)	107백만엔 (1,072백만원)	·취득가액 총액: 493,710,160원	213백만엔 (1,912백만원)	·취득가액 총액: 4,973,421,400원	197백만엔 (2,104백만원)	197백만엔 (1,988백만원)	323백만엔 (3,162백만원)	392백만엔 (4,253백만원)	392백만엔 (4,484백만원)

※ 원화기준 배당금 = 배당결의일 당일 기준환율을 적용
 시가배당률 = 배당 관련 주주명부 폐쇄일 2매매거래일 전부터 과거 일주일간 코스닥시장에서 형성된 종가의 산술평균 가격을 1주당 배당금의 백분율로 산정

구분	FY2020 1Q	FY2019	FY2018
재무상태표(기말)	11.1605	11.3083	10.2824
손익계산서(평균)	11.3470	10.8760	10.0433

05. 요약 연결손익계산서

● 엔화기준

단위: 백만엔

과목	FY2020 1Q	FY2019	FY2018
매출액	2,264	8,700	7,849
매출원가	757	2,418	2,234
매출총이익	1,506	6,281	5,615
판매비와 관리비	1,228	4,911	4,118
기타차익 및 차손	(13)	(141)	(95)
영업이익	265	1,228	1,400
금융수익	7	12	24
금융비용	50	180	134
외환차손익	14	136	(16)
지분법투자손익	2	43	(2)
법인세비용차감전순이익	239	1,240	1,272
법인세비용	85	390	499
계속사업이익	154	850	772
중단사업이익	0	0	167
당기순이익	154	850	940
지배기업의 소유주	155	855	948
비지배지분	(0)	(4)	(8)

※ IFRS기준

● 원화기준

단위: 백만원

과목	FY2020 1Q	FY2019	FY2018
매출액	25,695	94,626	78,836
매출원가	8,596	26,306	22,442
매출총이익	17,098	68,320	56,393
판매비와 관리비	13,939	53,415	41,362
기타차익 및 차손	(149)	(1,540)	(962)
영업이익	3,009	13,364	14,068
금융수익	86	131	246
금융비용	573	1,958	1,348
외환차손익	166	1,485	(166)
지분법투자손익	31	471	(21)
법인세비용차감전순이익	2,720	13,494	12,778
법인세비용	969	4,243	5,016
계속사업이익	1,751	9,251	7,762
중단사업이익	0	0	1,683
당기순이익	1,751	9,251	9,445
지배기업의 소유주	1,760	9,302	9,529
비지배지분	(8)	(51)	(83)

06. 요약 연결재무상태표

구분	FY2020 1Q	FY2019	FY2018
재무상태표(기말)	11.1605	11.3083	10.2824
손익계산서(평균)	11.3470	10.8760	10.0433

● 엔화기준

단위: 백만엔

과목	FY2020 1Q	FY2019	FY2018
비유동자산	4,371	3,960	3,007
유동자산	24,976	20,244	26,789
자산총계	29,348	24,204	29,796
비유동부채	3,907	3,433	1,318
유동부채	21,559	16,615	24,737
부채총계	25,466	20,049	26,056
자본금	1,452	1,452	1,452
기타불입자본	(15)	(16)	(16)
이익잉여금	3,016	3,253	2,789
자기주식	(521)	(521)	(521)
기타자본구성요소	(57)	(68)	(24)
지배회사의 소유자에게 귀속되는 자본 합계	3,874	4,099	3,679
비지배지분	6	55	60
자본총계	3,881	4,154	3,740

※ IFRS기준

● 원화기준

단위: 백만원

과목	FY2020 1Q	FY2019	FY2018
비유동자산	48,787	44,781	30,920
유동자산	278,751	228,925	275,461
자산총계	327,538	273,707	306,382
비유동부채	43,607	38,829	13,560
유동부채	240,614	187,894	254,360
부채총계	284,222	226,723	267,921
자본금	20,552	20,552	20,552
기타불입자본	(222)	(229)	(229)
이익잉여금	32,339	34,777	29,635
자기주식	(5,507)	(5,507)	(5,507)
기타자본구성요소	(3,921)	(3,232)	(6,615)
지배회사의 소유자에게 귀속되는 자본 합계	43,240	46,361	37,836
비지배지분	75	622	624
자본총계	43,316	46,983	38,460

Imagination & Innovation

IR Contacts

Tel	02-2038-2791
Fax	02-2038-2796
Email	ir@sbi-finsol.co.jp
Site	https://www.sbi-finsol.co.jp/kr/
Address	17F Two IFC, 10, Gukjegeumyung-ro, Yeongdeungpo-gu, Seoul, Korea