

Investor Relations 2020

SBI FinTech Solutions

IR Presentation | FY2019



TABLE OF CONTENTS

01

FY2019 Overview

- 01_ FY2019 Financial Highlight
- 02_ FY2019 사업부문별 비교

02

Business Overview

- 01_ SBI FinTech Solutions 소개
- 02_ 개인머니서비스 사업
- 03_ 결제서비스 사업
- 04_ 기업지원서비스 사업

03

Appendix

- 01_ 지배구조
- 02_ SBI FinTech Solutions 개요 및 History
- 03_ SBI그룹
- 04_ 주주환원방침
- 05_ 요약 연결손익계산서
- 06_ 요약 연결재무상태표

Disclaimer

- 본 자료에 게재된 사항은 투자의 권유를 목적으로 하는 것이 아니며, 투자자의 이해를 높이고 투자 판단에 참고가 되는 다양한 정보를 제공할 목적으로 작성되었습니다.
- 당사는 본 자료에 포함된 정보의 완전성 및 사업전략 등 장래에 관련된 부분에 대해서는 보증하지 않습니다.
- 본 자료의 내용은 예고 없이 변경 또는 폐지될 수 있으므로 미리 양해 부탁드립니다.
- 본 자료의 재무수치는 외부감사인의 감사를 받지 아니한 자료로 투자자의 편의를 위해 작성되었으며, 향후 외부감사인의 감사 과정에서 변경될 수 있습니다.
- 본 자료의 IFRS 재무수치는 표시 단위 미만을 절사하여 표시하고 있습니다.
- FY2018 1Q부터 IFRS 15호(고객과의 계약으로 발생하는 손익) 적용으로 일부 사업의 매출인식 기준이 총액에서 순액으로 변경되었으며, 2018.12 자회사 매각으로 IFRS 5호(매각예정비유동자산과 중단영업)를 적용하고 있습니다. 이에 따라 FY2017-FY2018은 과거수치를 소급 적용하여 제공하고 있습니다.

FY2019 Overview

01_ FY2019 Financial Highlight

02_ FY2019 사업부문별 비교

01. FY2019 Financial Highlight①

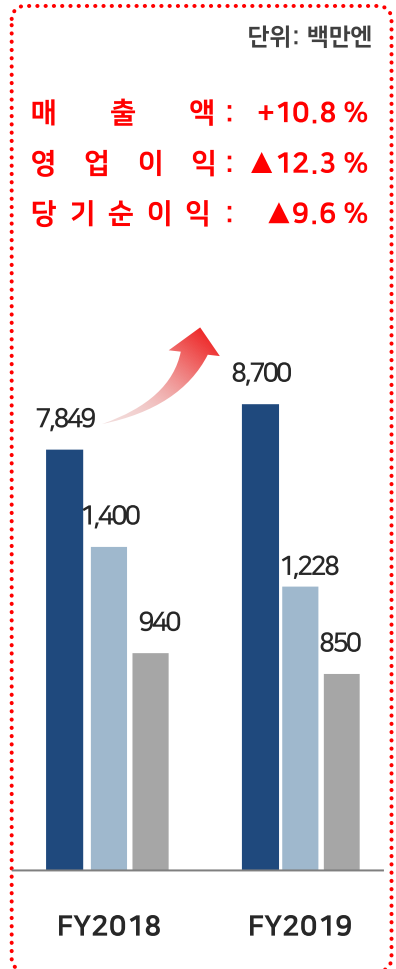
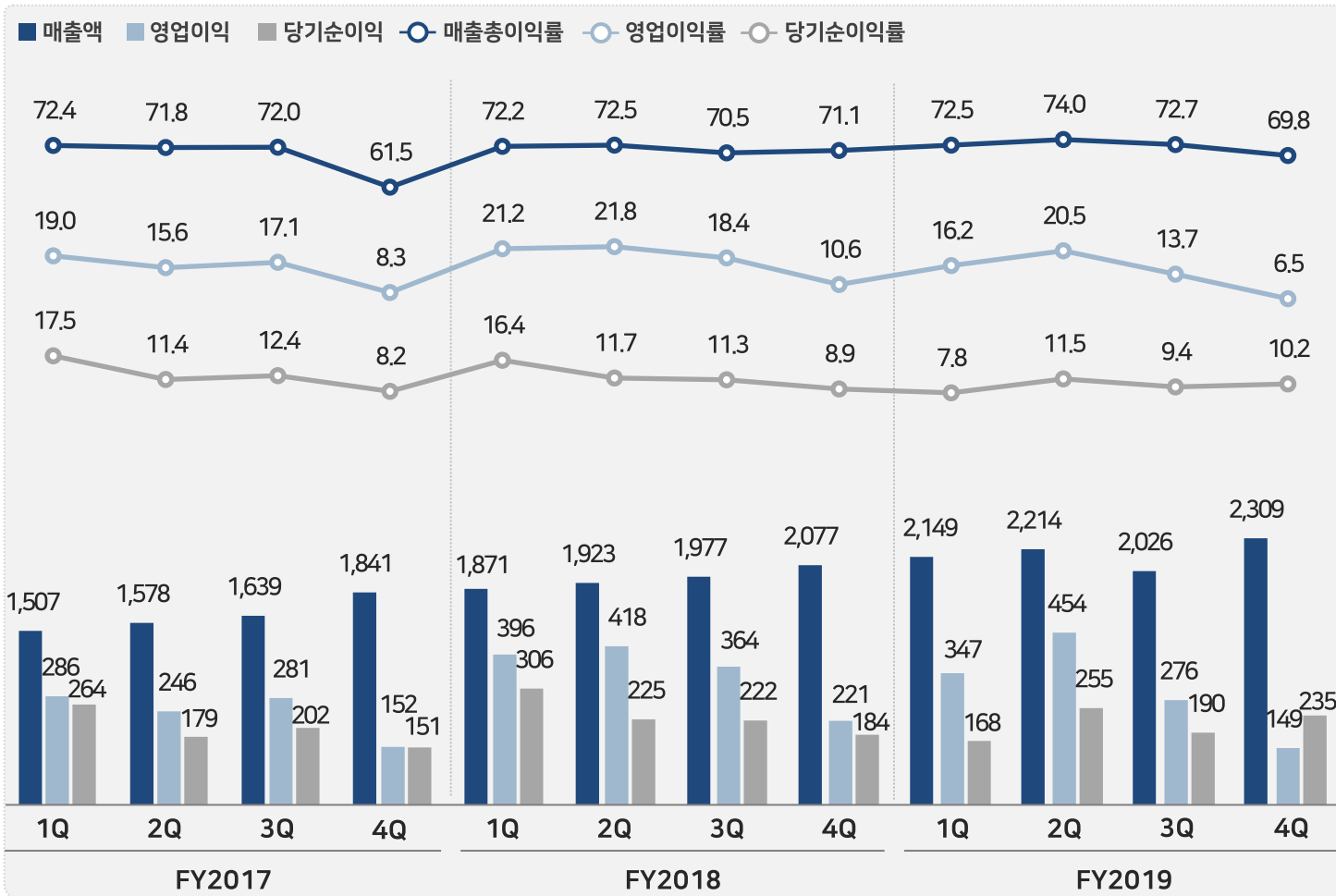
FY2019 누적 연결매출액 87억엔(YoY +10.8%), 영업이익 12.2억엔(YoY ▲12.3%), 법인세차감전순이익 12.4억엔(YoY ▲2.5%), 지배주주 귀속 순이익 8.5억엔(YoY ▲9.9%)

단위: 백만엔

구분	FY2019					FY2018	YoY
	1Q	2Q	3Q	4Q	누적합계	누적합계	
매출액	2,149	2,214	2,026	2,309	8,700	7,849	+10.8%
매출총이익	1,558	1,638	1,472	1,611	6,281	5,615	+11.9%
영업이익	347	454	276	149	1,228	1,400	▲12.3%
법인세차감전순이익	269	407	292	271	1,240	1,272	▲2.5%
당기순이익	168	255	190	235	850	940	▲9.6%
지배주주 귀속 순이익	169	257	191	236	855	948	▲9.9%

01. FY2019 Financial Highlight②

4Q 연결매출액, 국제송금서비스 수수료 수익 증가 및 백오피스 클라우드 서비스 호조로 역대 최고치 기록
 4Q 연결영업이익, IT 인프라 정비 및 강화를 위한 선행투자 영향으로 QoQ 감소세
 4Q 연결당기순이익, 외환차익 및 법인세 절감효과로 당기순이익률 10%대 기록

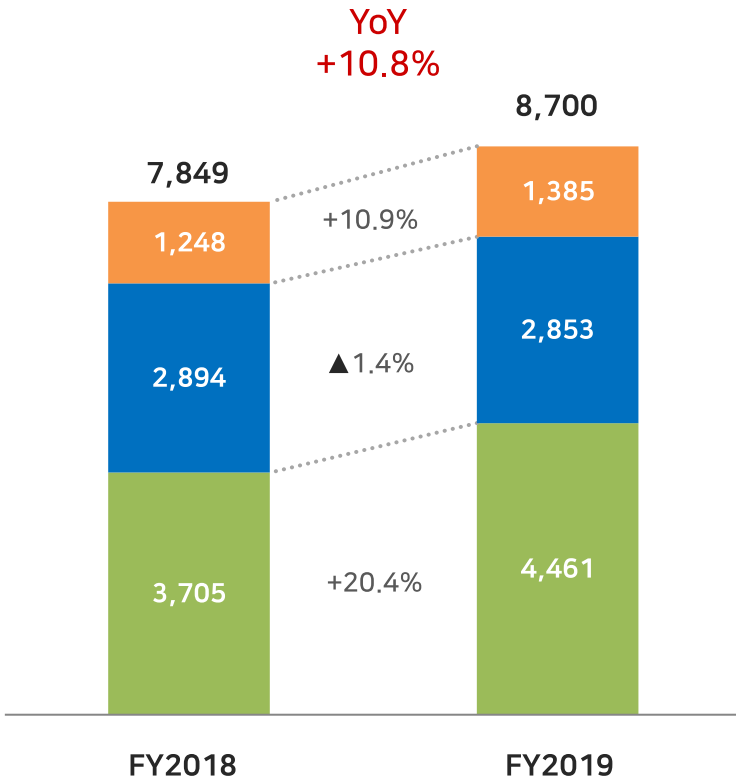


01. FY2019 Financial Highlight③

사업부문별 매출액

- 기업지원서비스 사업
- 결제서비스 사업
- 개인머니서비스 사업

단위: 백만원



FY2019 Highlights

개인머니서비스 사업

- (+) SBI레мит, 국제송금 시장 내 지배력 강화 중(FY19 3Q 기준 M/S 35%)
회원수 YoY +20.0%, 송금건수 YoY +22.5%, 송금금액 YoY +31.7%
- (+) SBI레мит, 3월 역대 최고 송금건수, 송금금액 기록
- (+) SBI코스머니, 회원수 및 송금건수 순조롭게 증가 중

결제서비스 사업

- (+) AP, 물판과 정보상재, MLM 등 가맹점 업황 호조로 YoY +10.1%
- (-) ZEUS, 상위가맹점 일부 계약해지, 캐시리스 환원사업 참가 영향 YoY ▲6.8%

기업지원서비스 사업

- (+) SBI비즈니스솔루션즈,
회계솔루션 및 회계서비스 매출 호조로 YoY +13.0%
- (+) 비즈니스서치테크놀로지,
Probo 초기설정 및 월이용료 매출 호조에 따라 YoY +8.9%

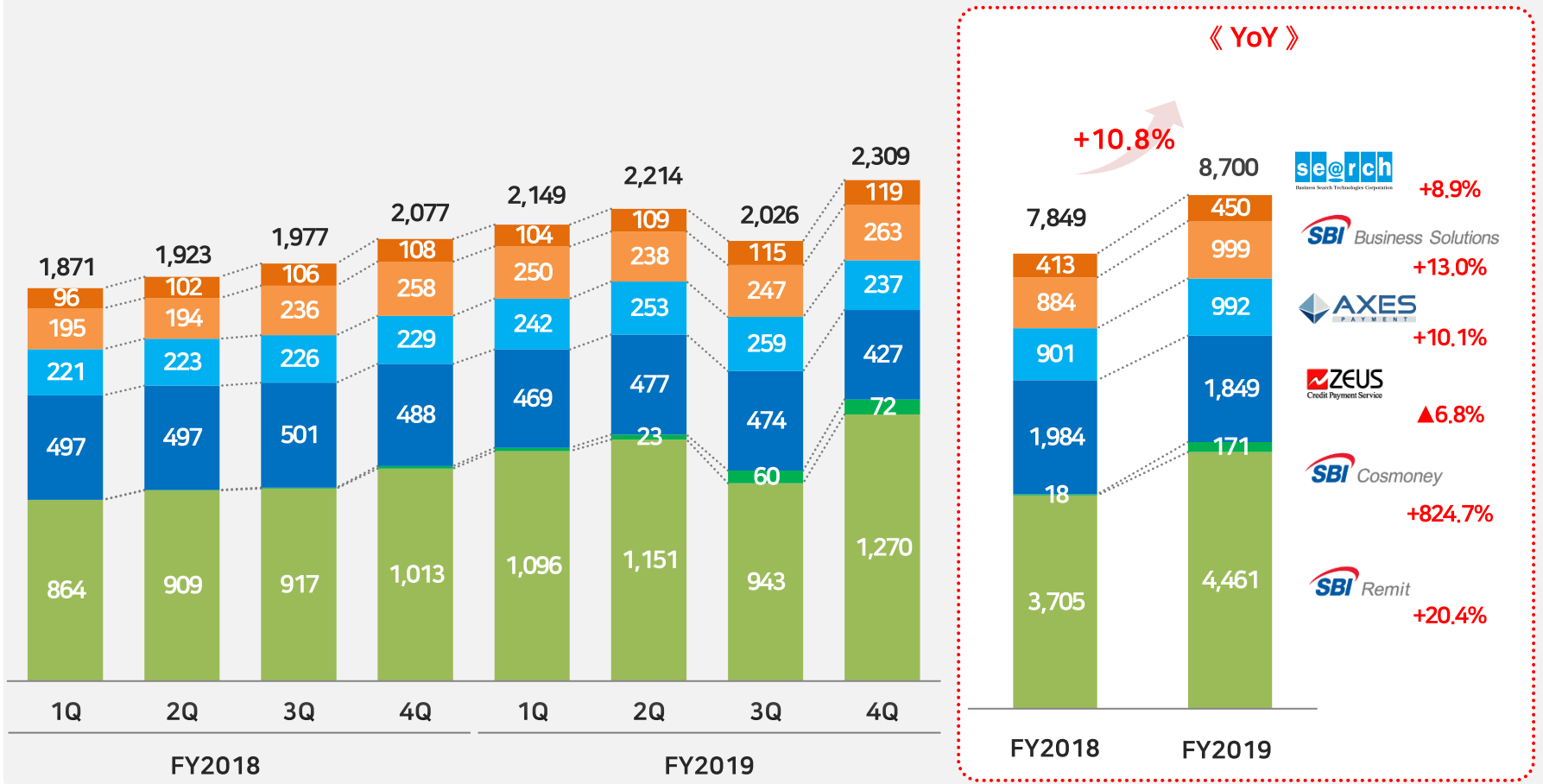
※ 각 사업부문별 수치에 연결소거 미포함

01. FY2019 Financial Highlight④

주요 계열사 매출 추이

■ SBI Remit
 ■ SBI Cosmoney
 ■ ZEUS
 ■ AXES Payment
 ■ SBI Business Solutions
 ■ Business Search Technology

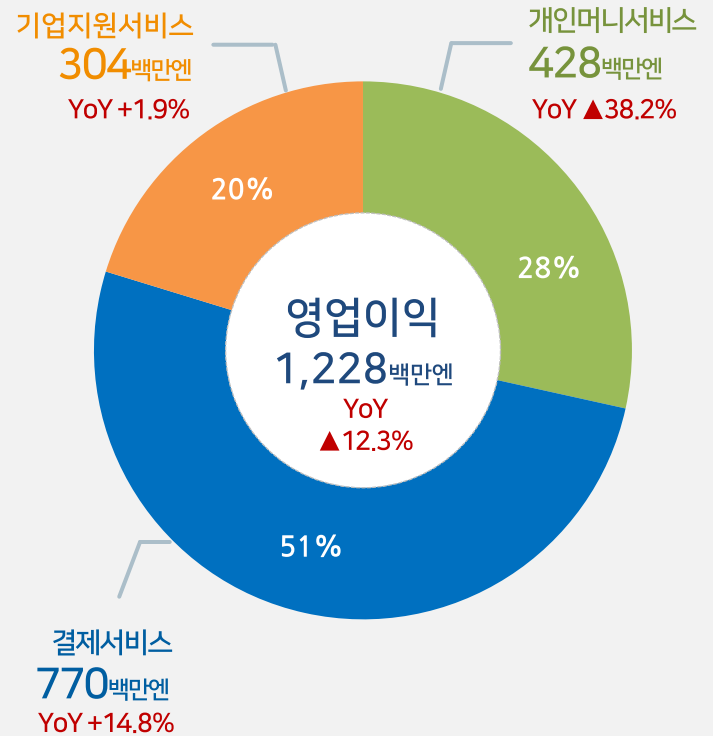
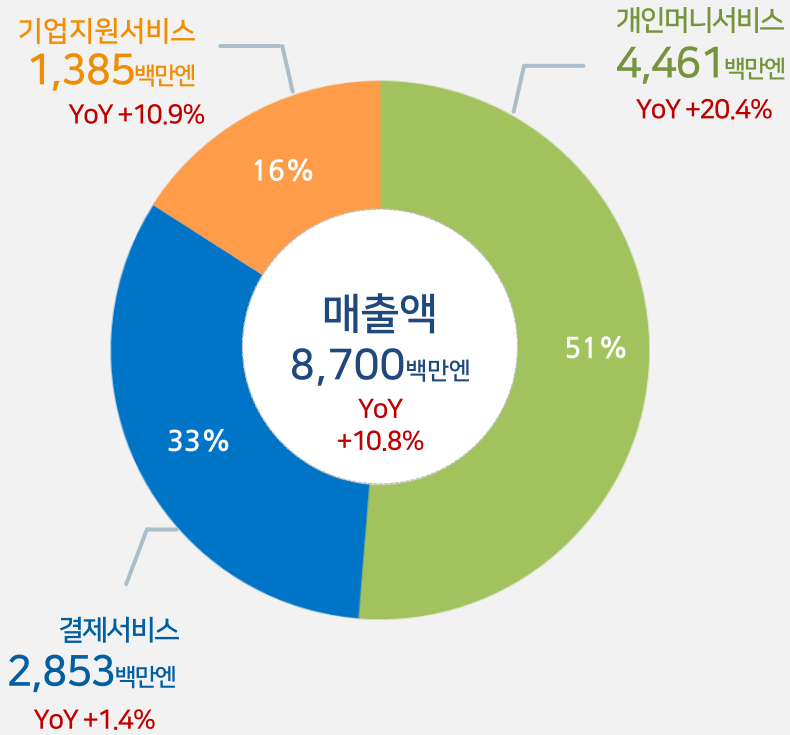
단위: 백만원



※ 각 사업부문별 수지에 연결소거 미포함

02. FY2019 사업부문별 비교

사업부문별 실적 비교



※ 각 사업부문별 수치에 연결소거 미포함

Business Overview

01_ SBI FinTech Solutions 소개

02_ 개인머니서비스 사업

03_ 결제서비스 사업

04_ 기업지원서비스 사업

01. SBI FinTech Solutions 소개

3개의 사업부문으로 다양한 FinTech 서비스를 제공하는
「종합 핀테크 솔루션 기업」



개인머니서비스 사업

블록체인 기반의 Ripple 네트워크 및
다양한 결제 네트워크를 통한
국제송금 서비스

국제송금 서비스



SBI레밋

국제송금 서비스



SBI코스머니

결제서비스 사업

EC사업자에게 다양한 결제수단을
원스톱으로 제공하는 결제대행 서비스

결제대행 서비스



ZEUS

결제대행 서비스



AXES Payment

기업지원서비스 사업

백오피스 지원 서비스와 사이트내
검색 서비스, 종합 IT보안 서비스 등
기업 대상 다양한 지원 서비스

백오피스 지원 서비스



SBI비즈니스솔루션즈

사이트내 검색 서비스



비즈니스서치테크놀로지

개인머니서비스 사업

SBI Remit



블록체인 기반의 Ripple 네트워크 및 다양한 결제 네트워크를 통해
일본 내 국제송금서비스 제공

SBI Cosmoney



한국 내 국제송금서비스 제공

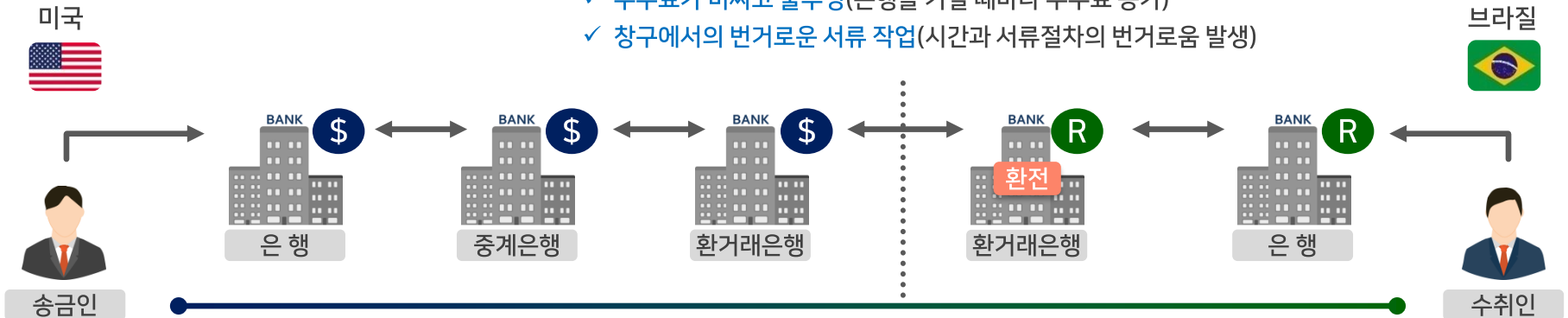
02. 개인머니서비스 사업 - 국제송금 서비스

다양한 결제 네트워크를 통해 기존은행의 SWIFT 송금을 대체하는 국제송금 서비스 제공

국제송금은 느리고·비싸고·번거로운 SWIFT 시스템 경유가 필수적인 상황으로 고객 니즈와 갭이 큰 영역

기존 금융기관 SWIFT송금 예시

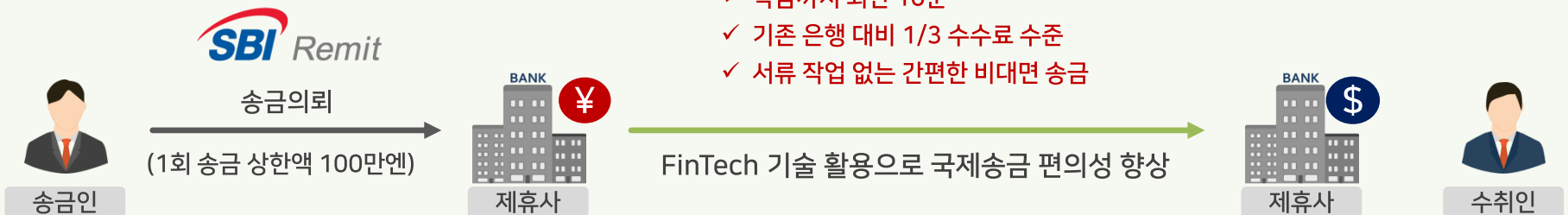
- ✓ 착금까지 2~4일 소요(느린 송금 처리 시간)
- ✓ 수수료가 비싸고 불투명(은행을 거칠 때마다 수수료 증가)
- ✓ 창구에서의 번거로운 서류 작업(시간과 서류절차의 번거로움 발생)



SBI레미트 송금 예시

「느리고·비싸고·번거로운」 국제송금분야에 「빠르고·저렴하고·간단한」 서비스 제공

- ✓ 착금까지 최단 10분
- ✓ 기존 은행 대비 1/3 수수료 수준
- ✓ 서류 작업 없는 간편한 비대면 송금



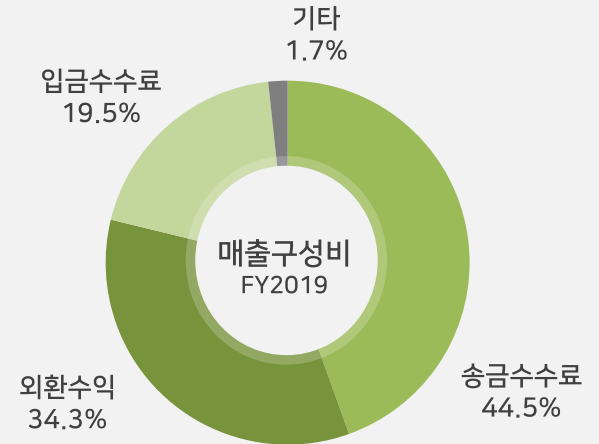
02. 개인머니서비스 사업 - 국제송금 서비스

SBI레밋은 회원사이트 또는 Remit Card를 사용하여
최저 수준의 수수료로 서비스를 제공하는 일본 국제송금업계의 리더

비즈니스 구조



매출구성

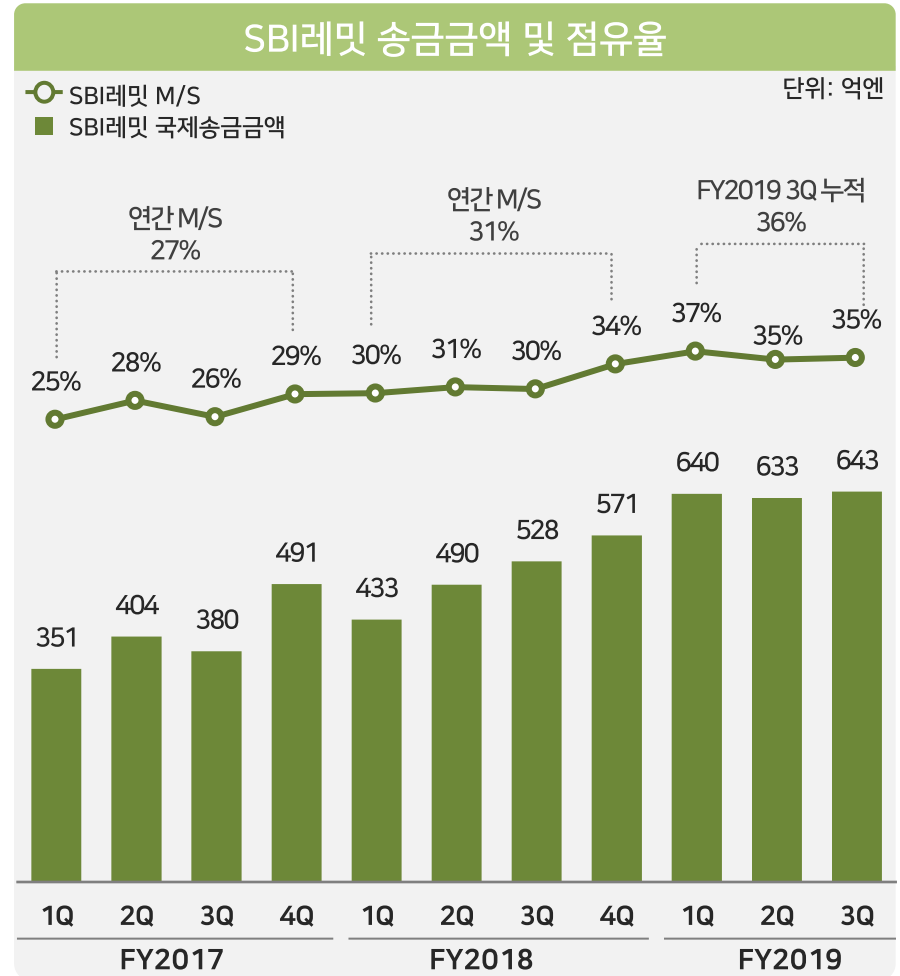
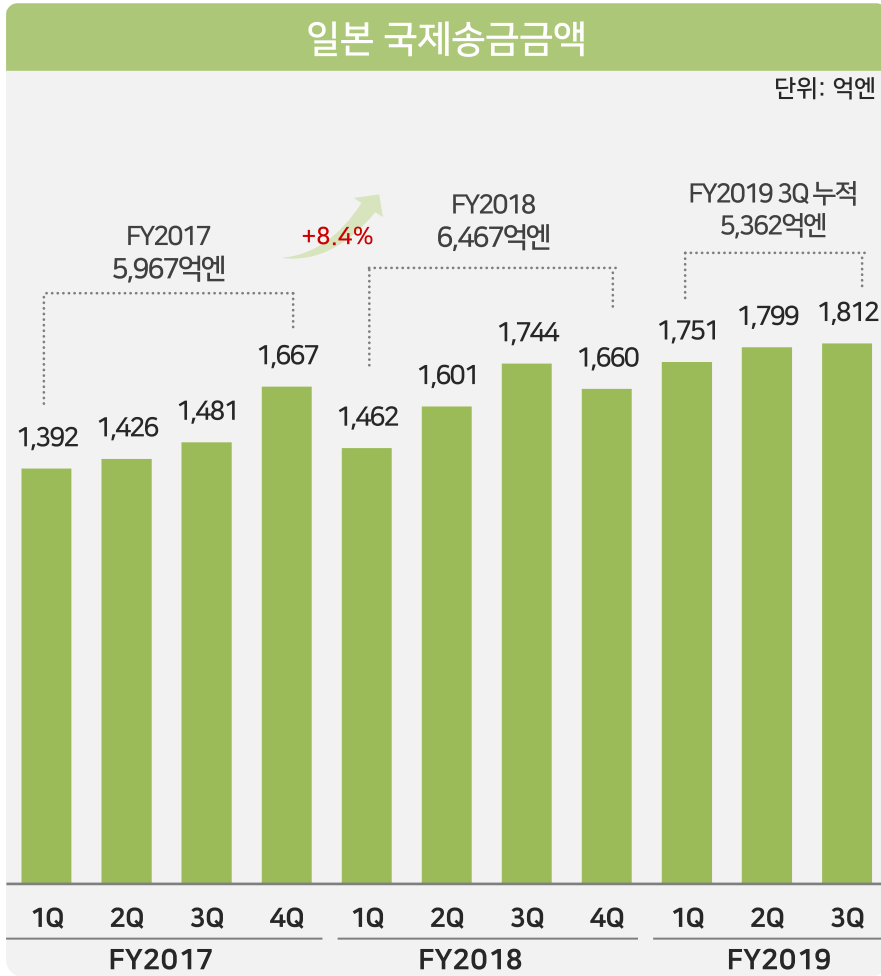


구분	정의
송금수수료	송금인이 입금한 송금자금을 SBI레밋이 송금사무제휴 금융기관에 송금시 송금처 및 송금금액별로 설정한 수수료
외환수익	송금인이 엔화로 입금한 송금자금을 송금지 현지통화로 환전할 때 송금인에게 받는 수수료
입금수수료	송금인이 제휴 금융기관에 송금자금을 입금시에 발생하는 수수료

*RRN(Receiver Registration Number): 송금 전 MoneyGram 사이트에서 수취인 정보를 등록 후 생성되는 수취인 고유 번호

02. 개인머니서비스 사업 - 국제송금 서비스

FY2019 3Q 누적 일본 개인간 국제송금시장은 전년동기대비 11.6% 성장
SBI레мит, 국제송금시장 M/S 30% 이상 확보한 선두기업



자료: 일본은행 통계데이터(개인간 송금)

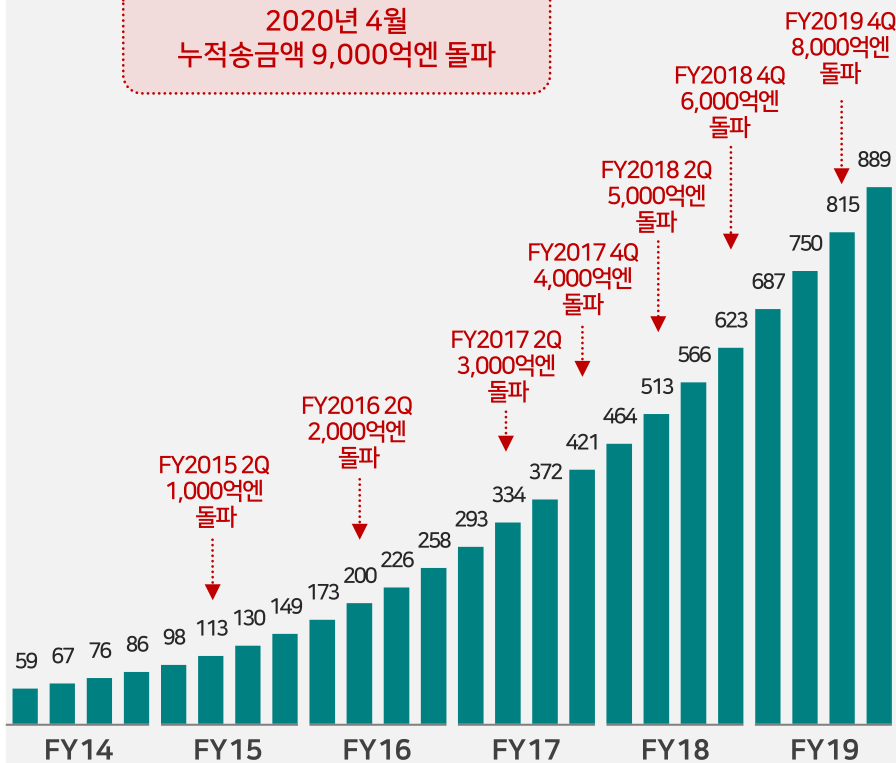
02. 개인머니서비스 사업 - 국제송금 서비스

2020년 4월 누적송금액 9,000억엔 돌파
 FY2019 누적 회원수 전년동기대비 16% 증가하여 63만명 돌파

송금금액 추이(누적)

단위: 10억엔

2020년 4월
 누적송금액 9,000억엔 돌파

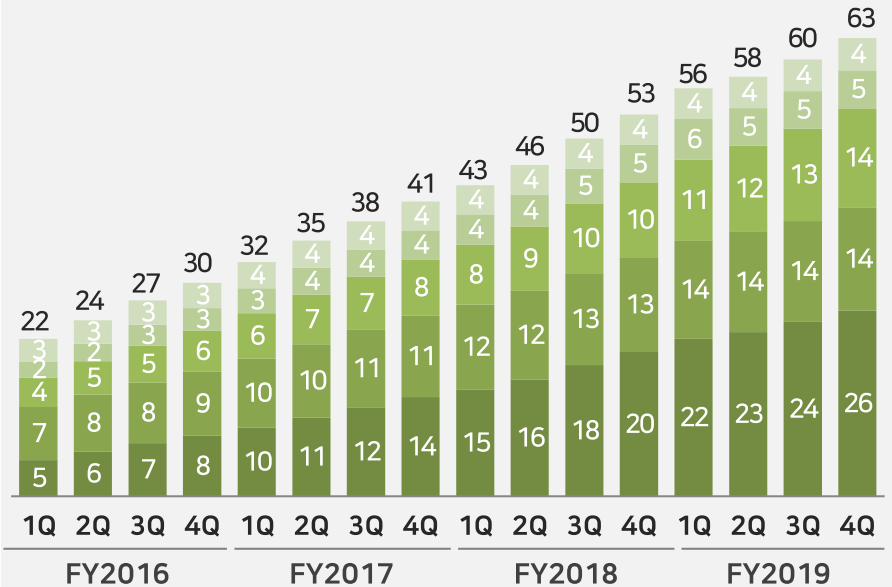


국적별 회원수(누적)

단위: 만명

- 일본
- 중국
- 기타
- 필리핀
- 베트남

	FY2018		FY2019
● 베트남	20만명	+28.7%	26만명
● 필리핀	13만명	+9.2%	14만명
● 기타	10만명	+32.2%	14만명

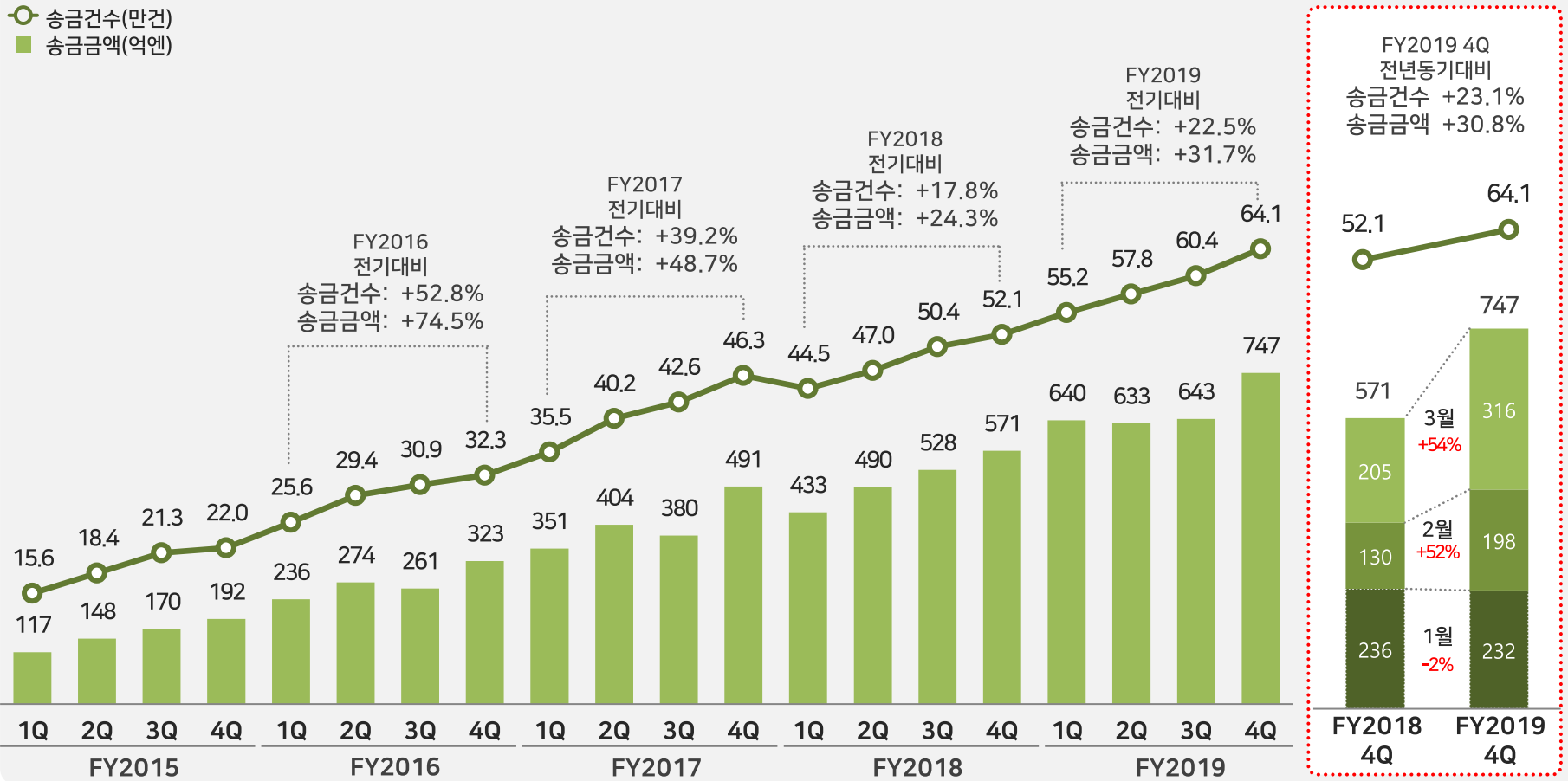


02. 개인머니서비스 사업 - 국제송금 서비스

4Q 송금건수 64.1만건, 송금금액 747억엔으로 분기 기준 최고치 기록
 FY2019 송금건수, 송금금액 각각 전년대비 22.5%, 31.7% 증가

송금건수 및 송금금액 추이

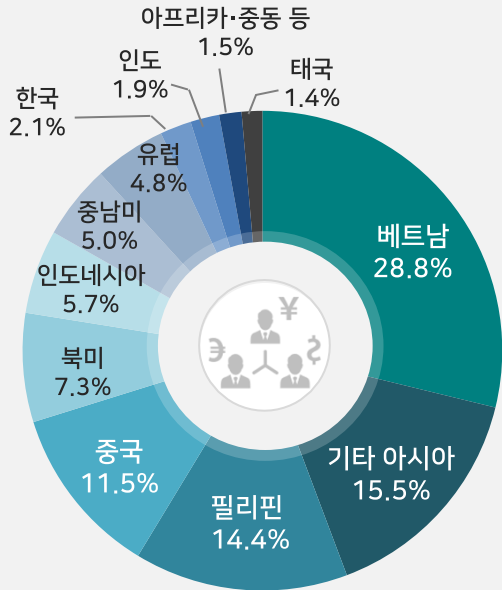
○ 송금건수(만건)
 ■ 송금금액(억엔)



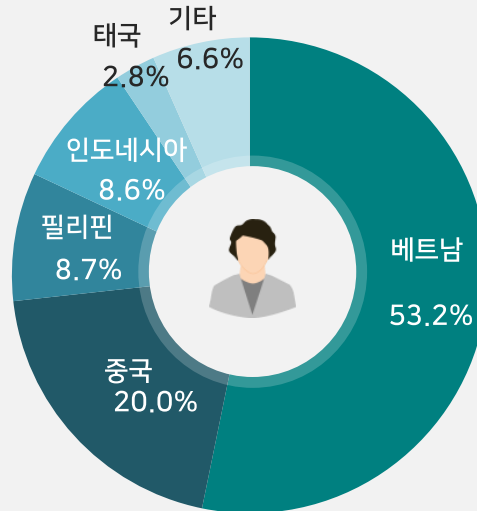
02. 개인머니서비스 사업 - 국제송금 서비스

일본 국제송금시장 성장을 견인하는 아시아 국가향 송금
SBI레미트의 주력 시장은 베트남-필리핀-중국 순

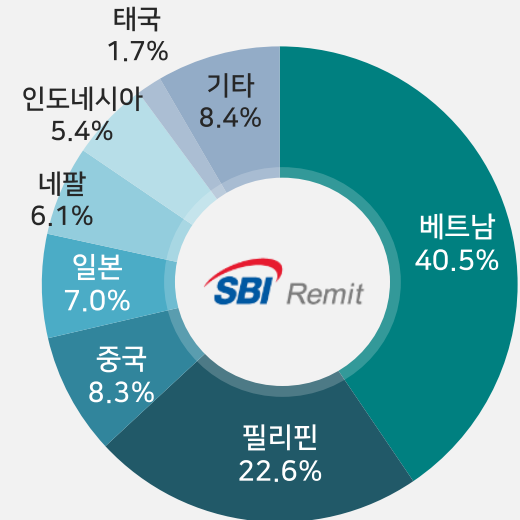
일본발 국제송금 국가별 비율



일본내 기능실습생 국적별 비중



SBI레미트 국적별 회원수 비율



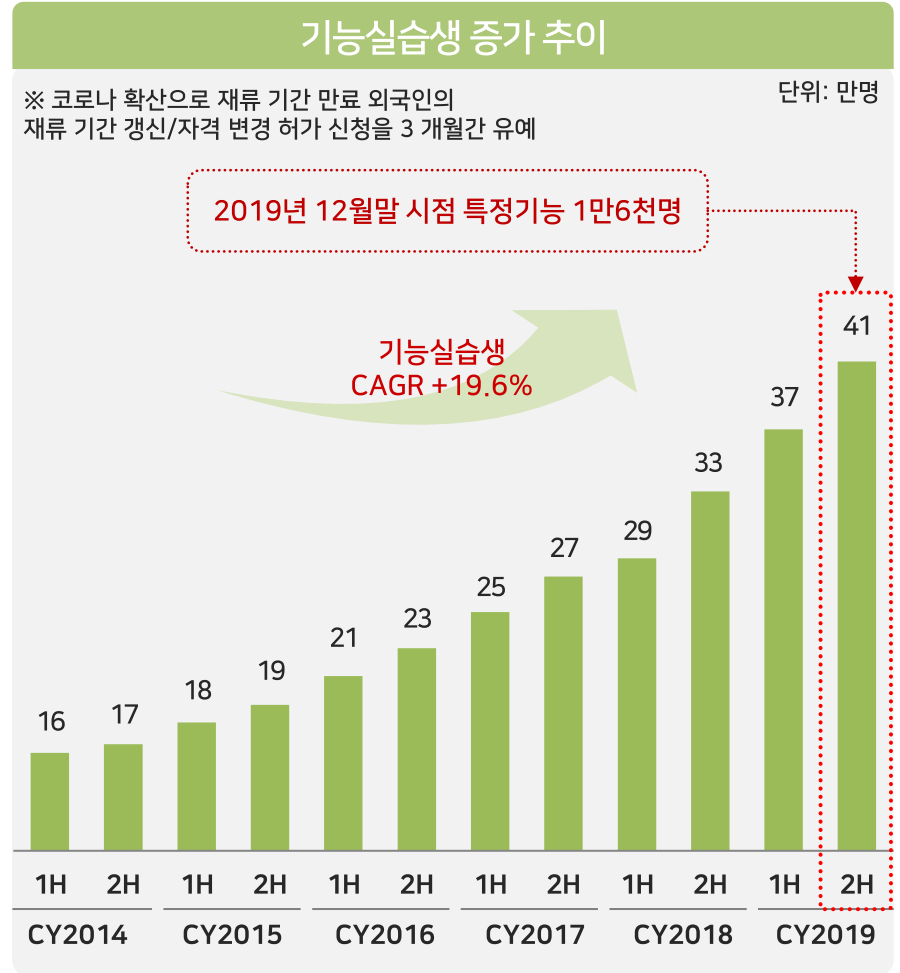
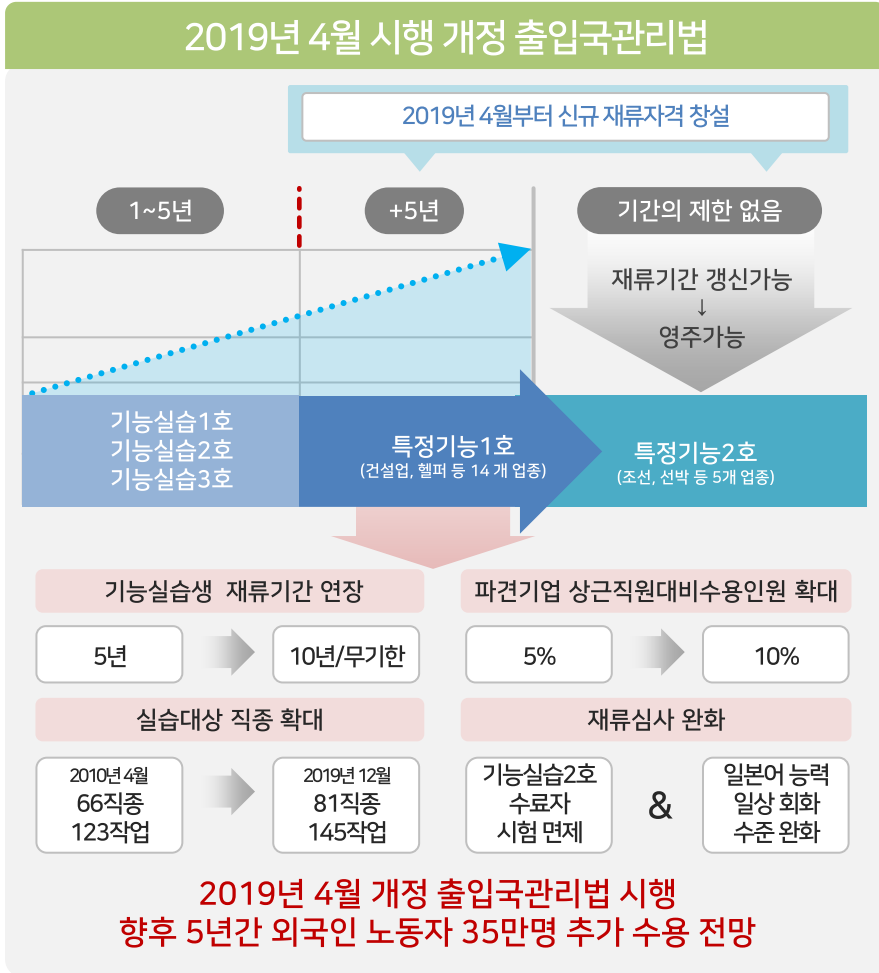
자료: 일본은행 통계데이터(개인간 송금)
주: FY2019 2Q 기준

자료: 일본통계국, 일본법무성 재류외국인수
주: FY2019 3Q 기준

주: FY2019 누적 기준

02. 개인머니서비스 사업 - 국제송금 서비스

2019년 기준 기능실습생 외국인 수 전년비 25% 증가하여 41만명 돌파



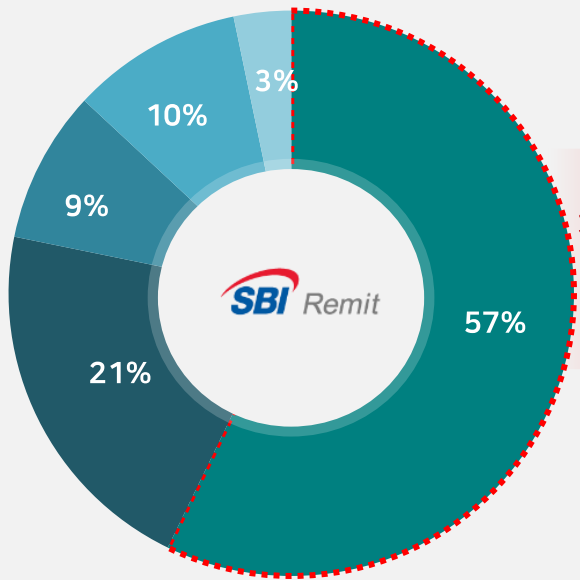
자료: 일본통계국, 일본법무성 재류외국인수

02. 개인머니서비스 사업 - 국제송금 서비스

기능실습생 대리점을 통한 매출 비중은 약 57% 수준으로 강력한 pipeline
협동조합 채널 강화를 위해 오사카·나고야 영업소 신설

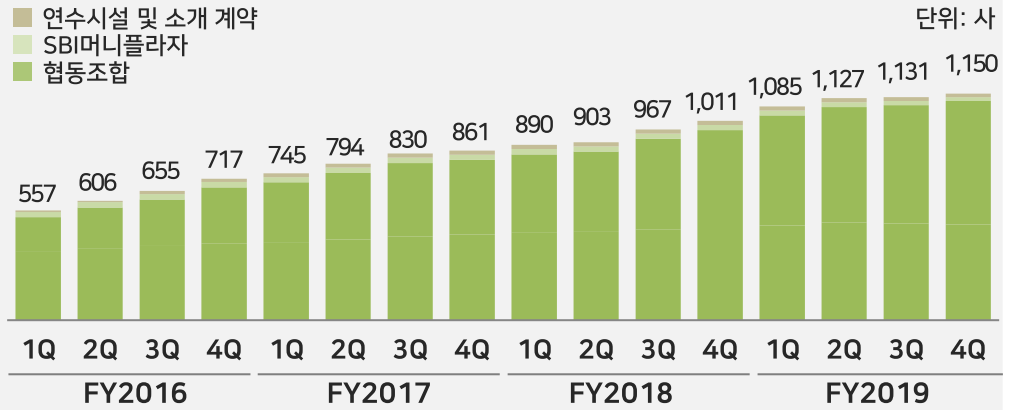
유입경로별 매출 비중

- 기능실습생 대리점
- 베트남계 대리점
- 필리핀계 대리점
- 기타(중국계, 태국, 중남미 대리점 등)
- 네팔계 대리점

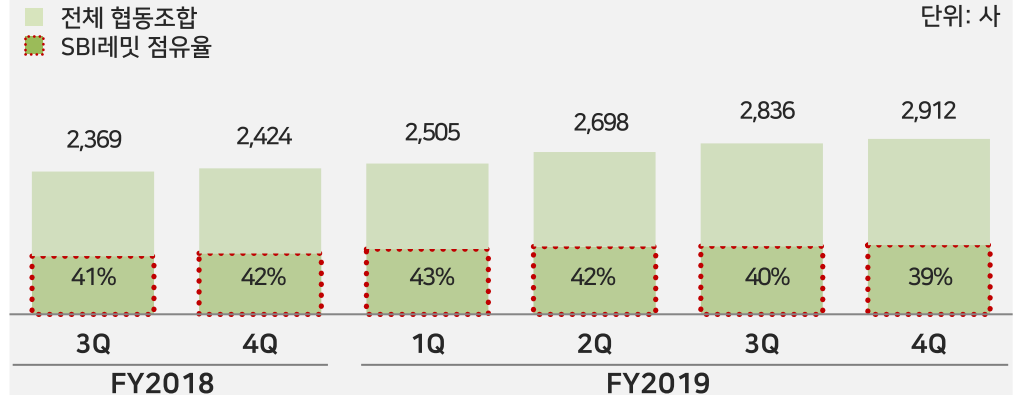


기능실습생
대리점
상세

기능실습생 획득 채널



전체 협동조합 중 SBI레미트 점유율



주:FY2019

02. 개인머니서비스 사업 - 국제송금 서비스

일본-태국 간 송금금액 중 RippleNet 활용 비중 97% 수준으로 증가
2019.11 태국에 이어 일본-베트남 간 블록체인 송금 개시

분산원장기술을 이용한 국제송금서비스

아시아 최초 블록체인 기술 연계한 국제송금 서비스 운영 중

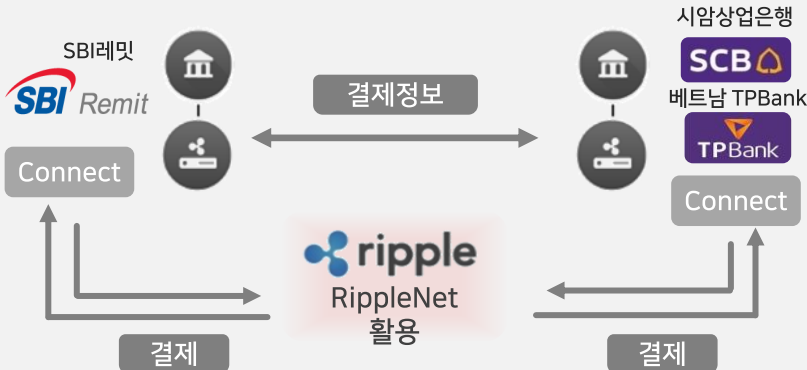
2017.06 태국에 이어 2019.11 베트남 서비스 개시

일본에서 엔화로 송금한 자금이 2~5초 이내에 착금

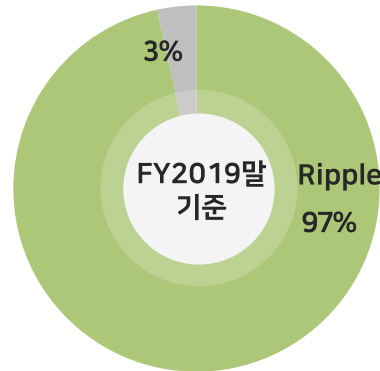
태국 SCB 계좌에서
태국 바트(THB)로 수령

베트남 TPBank 계좌에서
베트남 동(VND)으로 수령

Ripple사의 "송금 네트워크 = RippleNet"를 이용한 송금



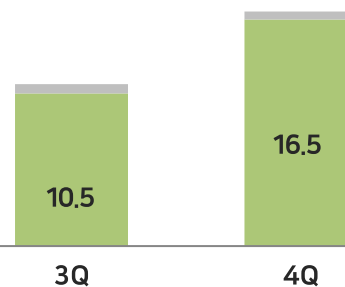
● Ripple 네트워크 송금비율



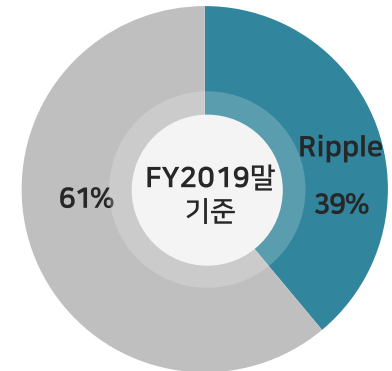
● 송금금액



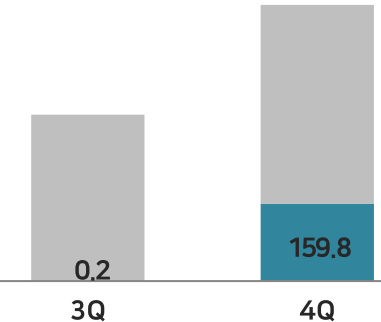
일본 → 태국



단위: 억엔



일본 → 베트남



02. 개인머니서비스 사업 - 국제송금 서비스

2020년 3월 6일 송금서비스 제공 자금이동업자 현행 유형에 「소액 및 고액」 송금에 특화된 유형을 법률안 발의 회당 100만엔 송금 제한 철폐로 법인 송금시장 진출 가능성

	은행	고액 유형 (1종 자금이동업자) <small>신설</small>	현행 (SBI Remit)
참가형식	면허제	허가제	등록제
송금가능액	무제한	1회 100만엔 이상 ◀◀	1회 100만엔 이하
이용자 자금 체류	제한없음(예금)	즉시 송금만 가능 (송금지시 없이 자금 체류 불가)	제한없음



02. 개인머니서비스 사업 - 국제송금 서비스

SBI코스머니, 누적 회원수 8만명 돌파 3Q 소액해외송금한도 완화 및 김해지점 오픈 효과

한국에서의 소액해외송금업



2019. 10월 SBI 코스머니 김해점 오픈
2018년 3월 영업개시 후
일본시장 Knowhow 살려 착실히 시장 공략 중

● 소액해외송금 한도액

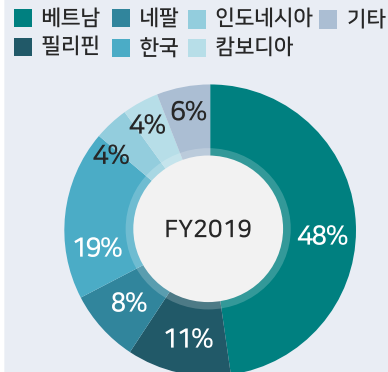
1인당 송금 한도 건당 USD 3,000 → 5,000
연간 누계 USD 30,000 → 50,000

● 서비스 제공 국가

2019년 8월 신규 6개국 추가

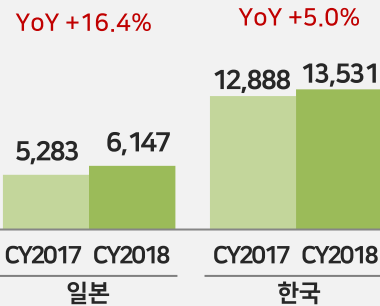


《 국가별 누적 회원수 비율 》

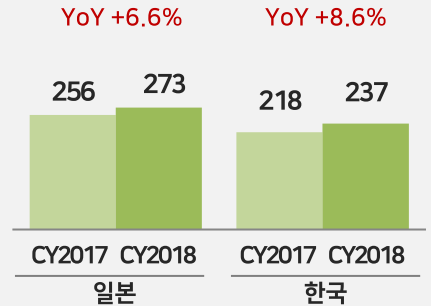


국제송금시장 한일비교

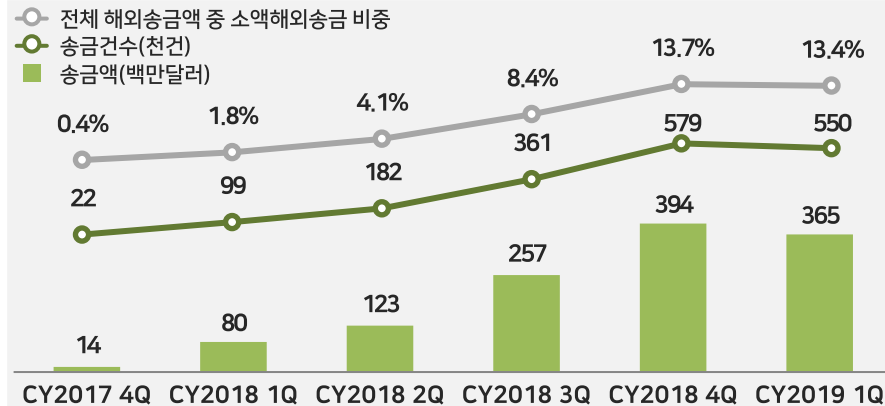
국제송금액(백만달러)



재류외국인수(만명)



소액해외송금업 송금액/송금건수 추이



자료: 금융감독원

결제서비스 사업

ZEUS



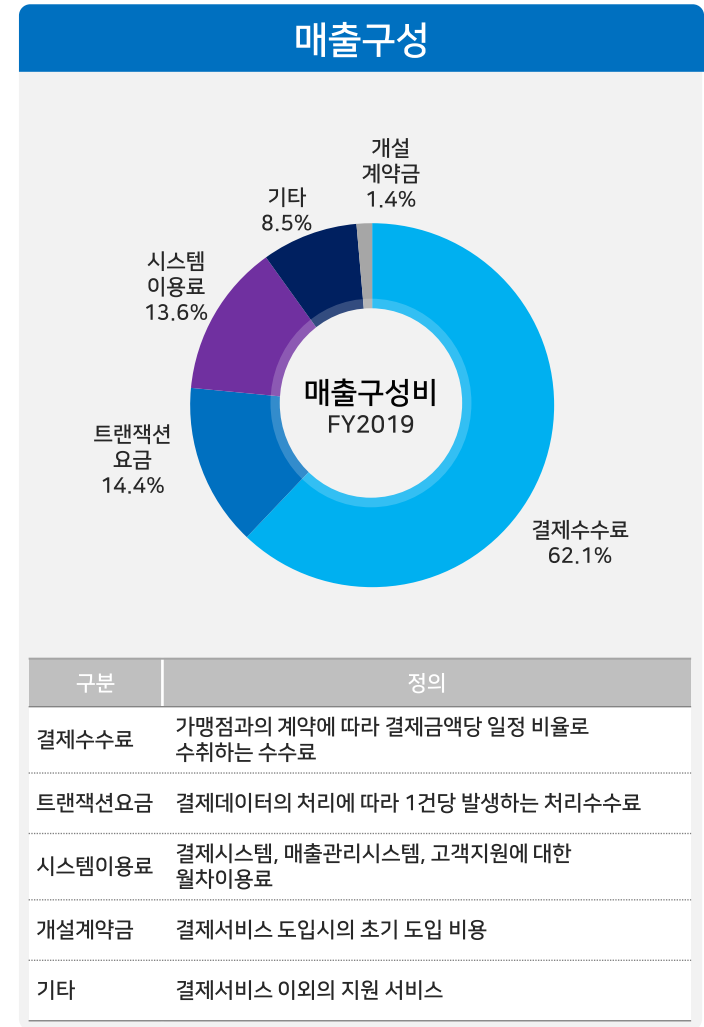
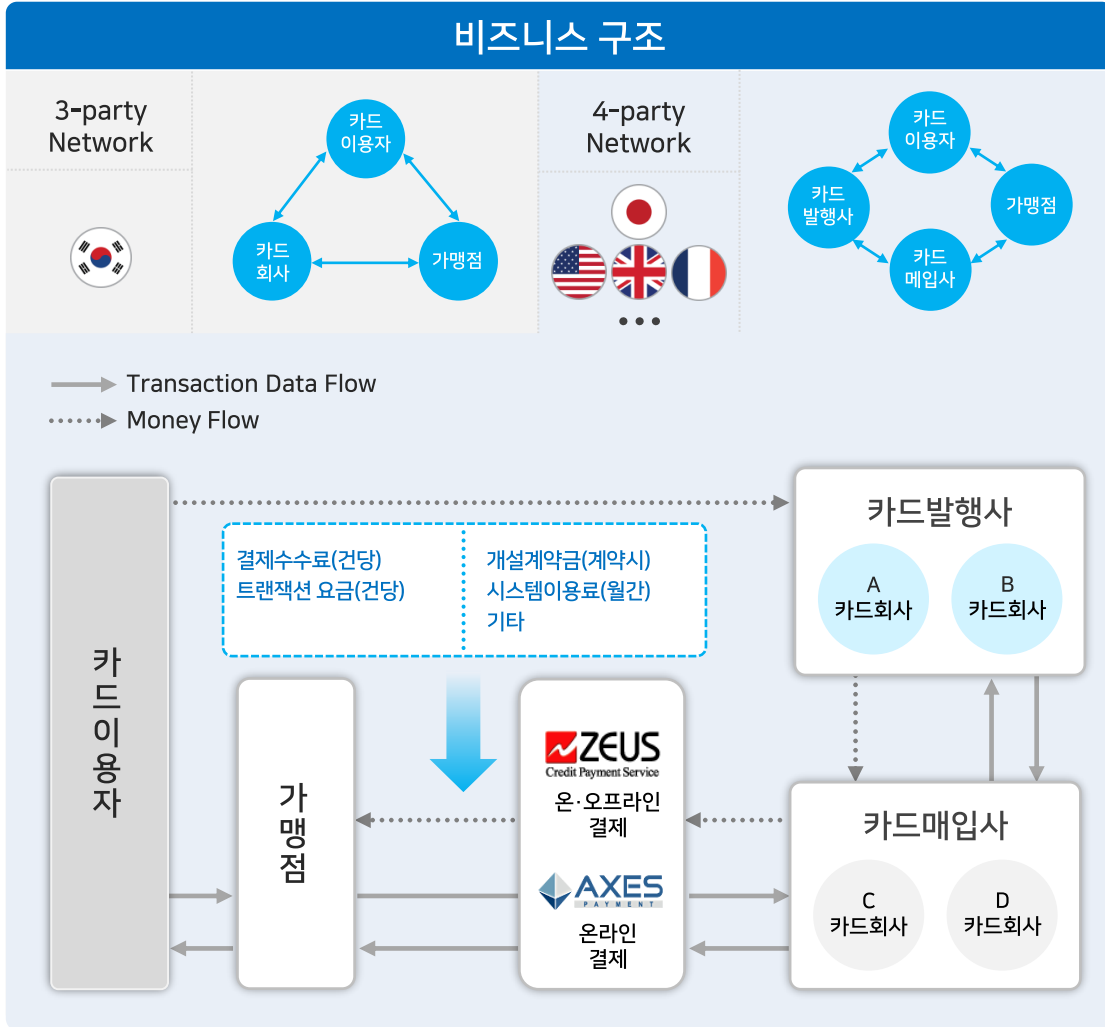
온라인 및 오프라인 단말기·POS 등 다양한 결제서비스 제공

AXES Payment



온라인 결제서비스 제공

03. 결제서비스 사업

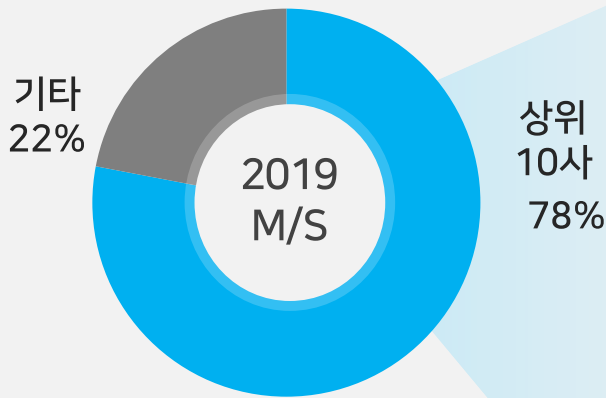


03. 결제서비스 사업

일본 전자결제사업자 상위 10개사가 78% 시장 점유
ZEUS, AXES Payment 2사 합계로 전자결제전업사 중 Top4

일본 전자결제사업자 상위 10사 현황

약 60사의 전자결제사업자 중,
상위 10개사가 M/S의 78%를 점유



日, 「개정 할부판매법」 시행

신용카드번호 등 취급 계약 체결 사업자 등록제 도입

카드매입사 및 이와 동등한 기능을 보유하는
결제대행업자(PG) 등록제 대상

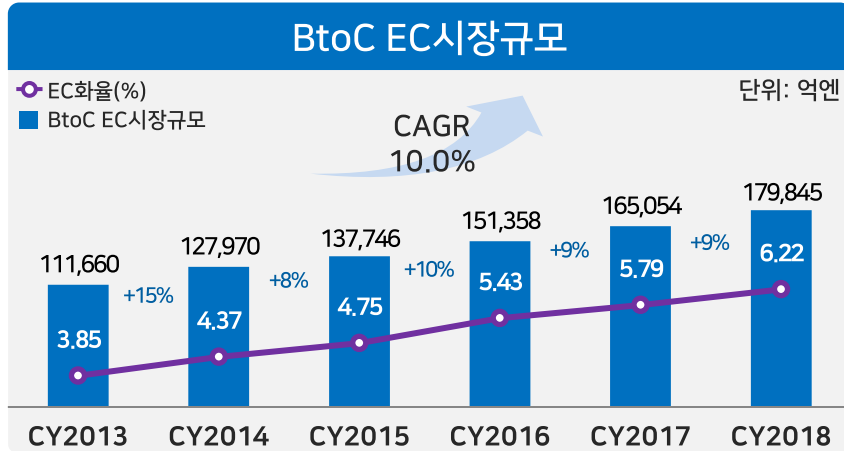
등록제 시행과 더불어 카드 정보 비보유화 / PCI DSS 준수 의무화로
소규모 PG사 존립에 영향을 미칠 가능성

대기업 그룹 계열 매출 주력 2사		편의점 결제 주력 3사	
SB Payment Service	그룹계열회사 매출 40~50% 점유	Net Protection	편의점 결제 비중 70~90% 점유
Paygent		Wellnet	
		주식회사 전산시스템	
PG전업 5사			
		전자결제 전업사 중 TOP 4 폭넓은 고객층 확보(소형~대형 가맹점) 및 SBI그룹 유일의 결제대행사업자	
GMO Payment Gateway		전자결제서비스를 포함 EC관련그룹회사 보유	
Digital Garage		신용카드 외 편의점 결제 사업전개(비중23%)	
Sony Payment Services		소니 등 그룹사 및 대형 안건 위주 결제서비스 제공	

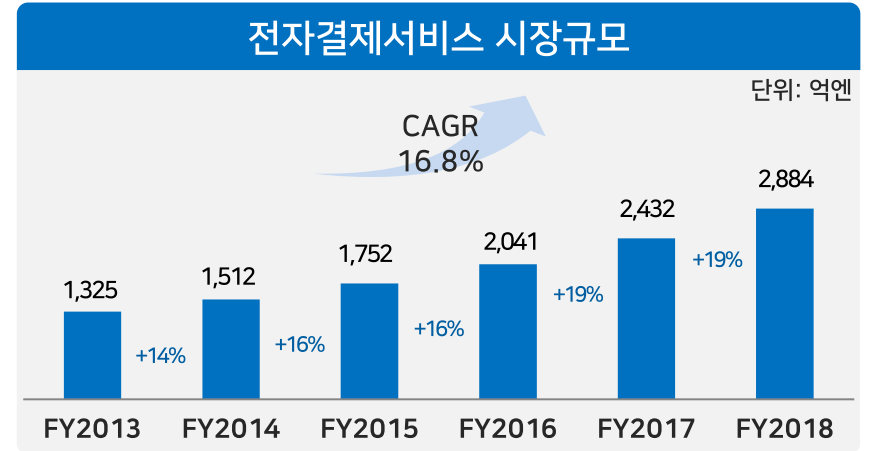
자료: MIC경제연구소 자료 기준으로 당사 작성

03. 결제서비스 사업

일본B2C시장 및 전자결제서비스시장은
각각 연평균성장률 10.0%, 16.8%로 견조한 증가세 유지

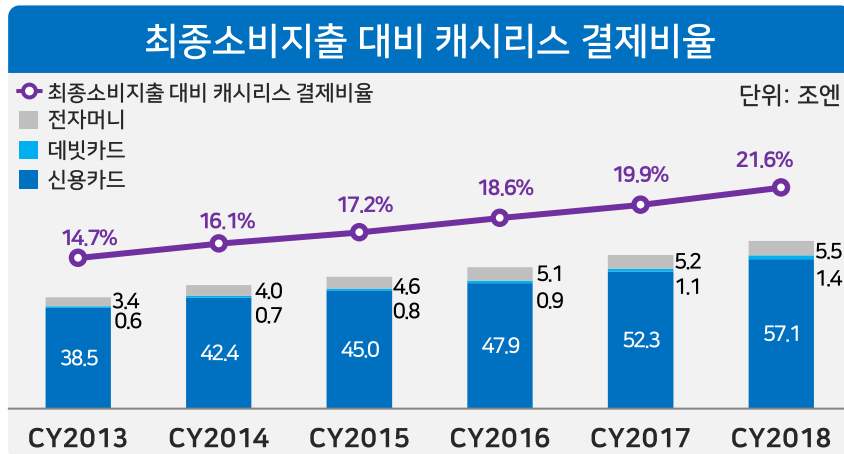


자료: 경제산업성



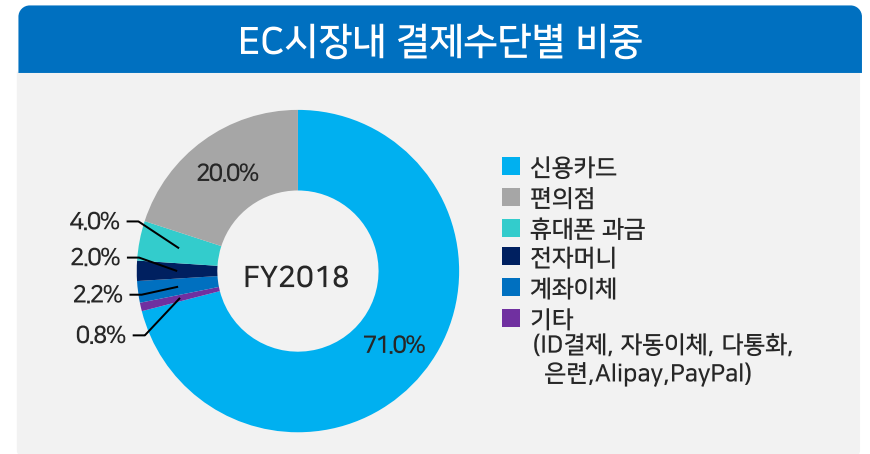
자료: MIC경제연구소

주: 전자결제서비스 시장규모 = 일본 내 전자결제업자(60사) 매출액



자료: 경제산업성 「Cashless vision」, JAPAN CONSUMER CREDIT ASSOCIATION 「일본 신용카드 통계」

주: 캐시리스 = 물리적인 현금(지폐, 동전)을 사용하지 않고 결제할 수 있는 상태



자료: MIC경제연구소

주: 일본 내 전자결제업자(60사)의 매출액 기준

03. 결제서비스 사업

일본 정부 캐시리스 결제 비율 40% 목표 설정 2019년 10월부터 9개월 간 캐시리스·소비자환원사업 실시

캐시리스·소비자환원사업(2019.10 ~ 2020.6)

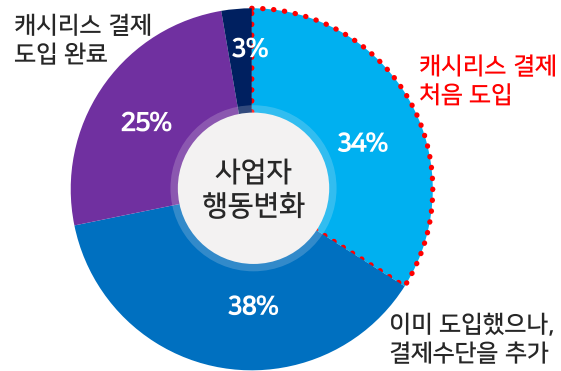
정부 차원의 프로모션으로 인프라 보급

오프라인 및 EC 중소기업 가맹점 대상
캐시리스 결제분에 대한 포인트 환원 등을 지원

- ⊖ 결제사업자 일시적 비용 부담 증가
- ⊕ 카드 발급 증가 / 카드단말기 보급



향후 결제 시장 확대로 수혜 예상

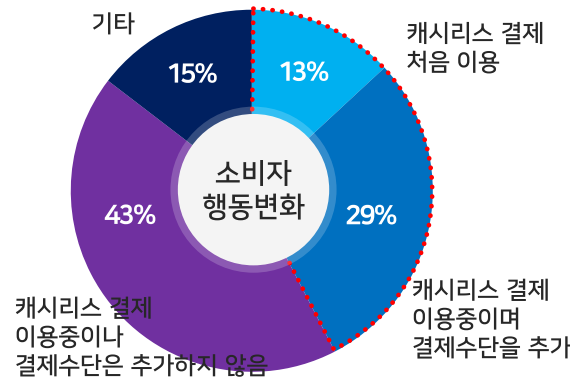


전 점포에서 매출액 중 캐시리스 비율이 확대

34.4%

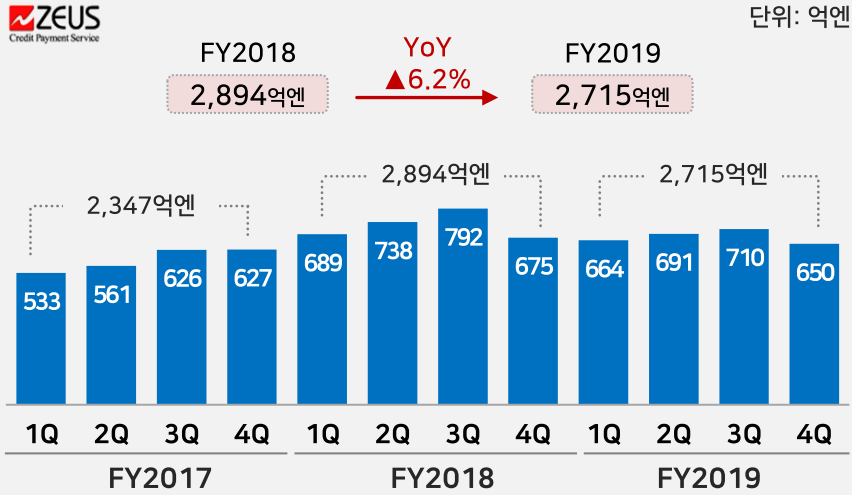
27.4%

소비자환원사업 참가 전 소비자환원사업 참가 후

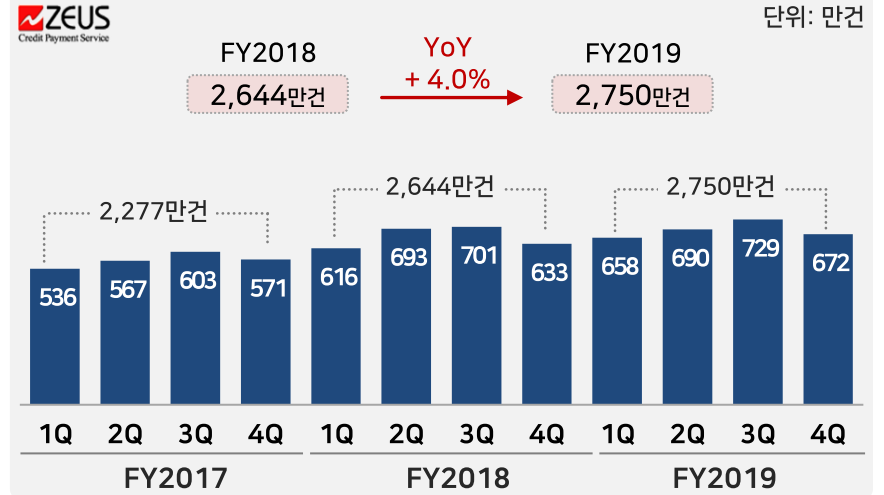


03. 결제서비스 사업

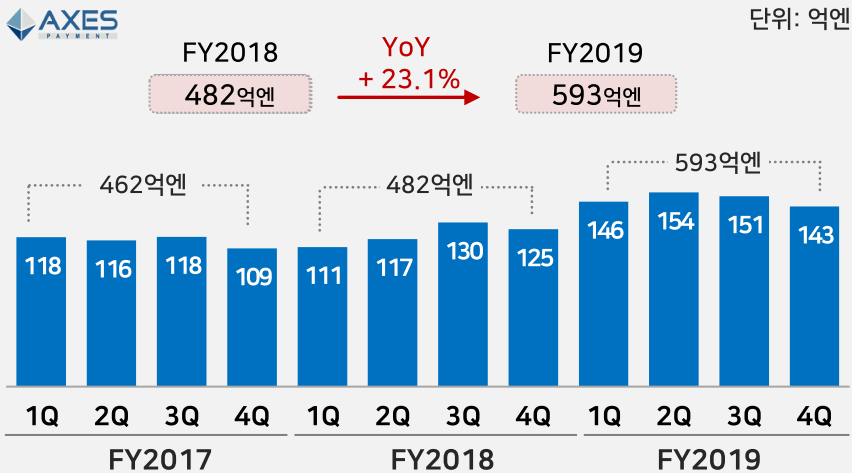
취급액



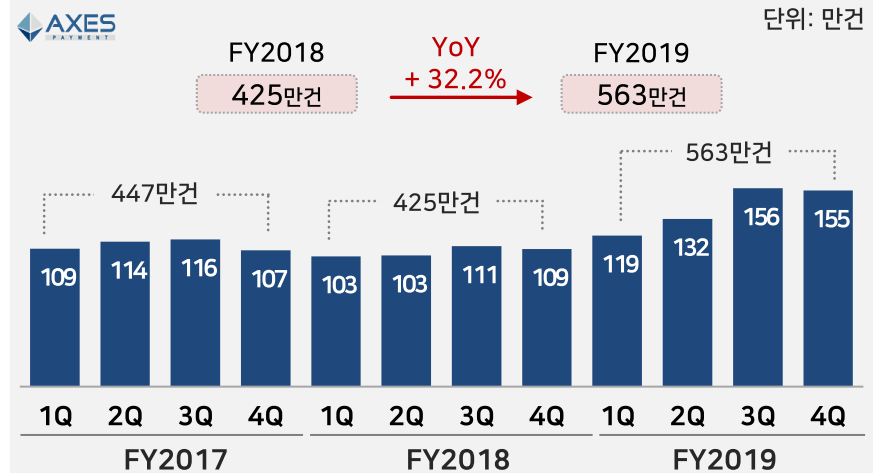
결제처리건수



취급액



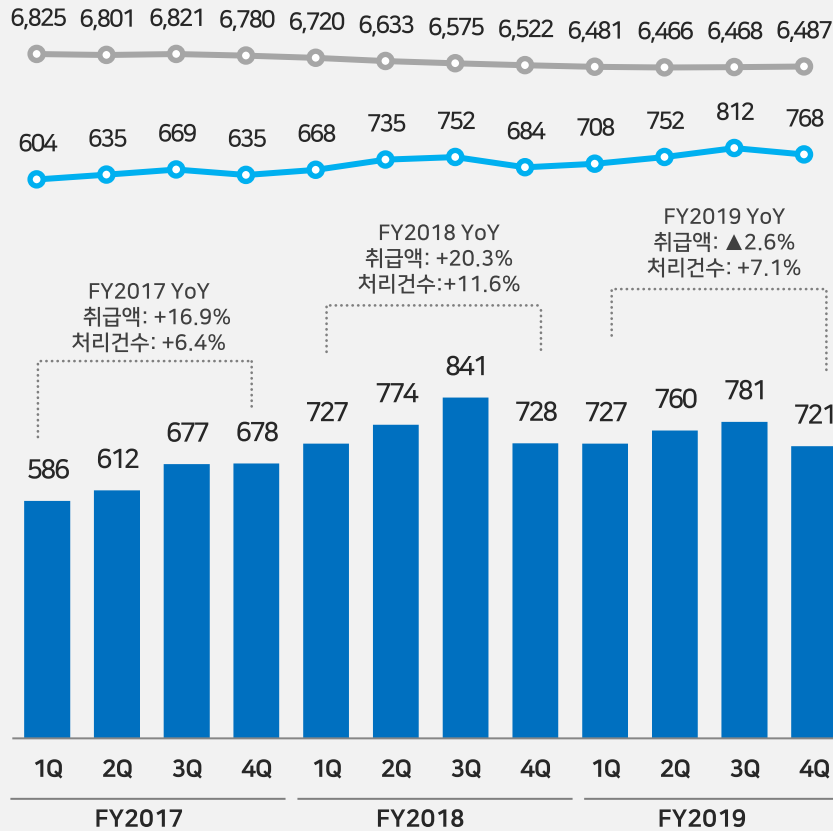
결제처리건수



03. 결제서비스 사업

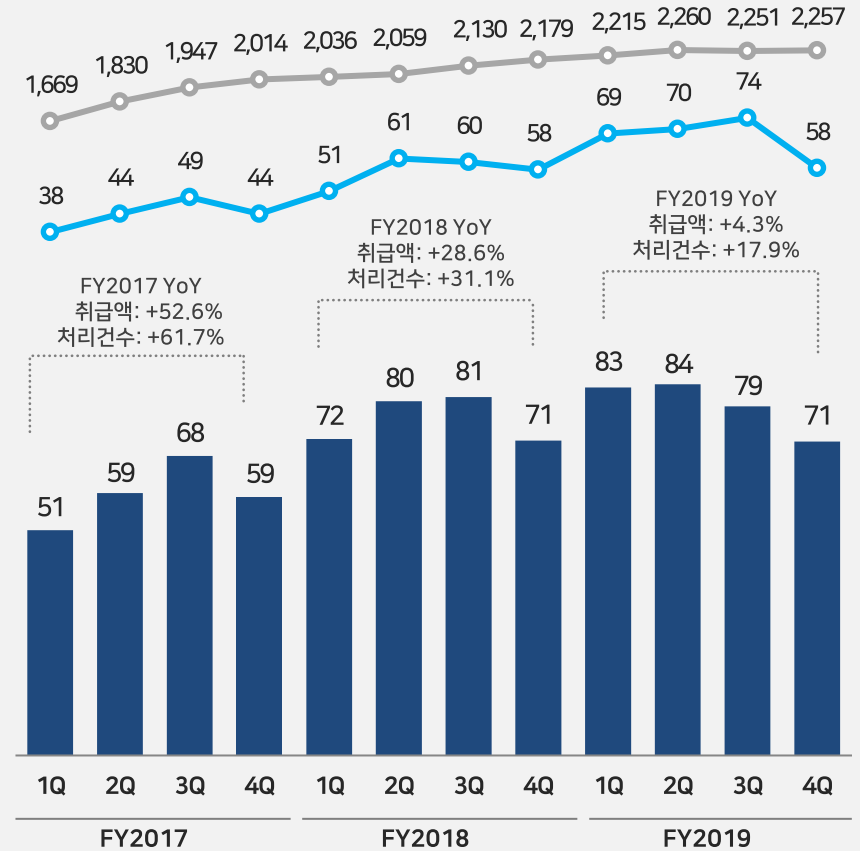
온라인 결제서비스 실적

- 가맹점수(점)
- 처리건수(만건)
- 취급액(억엔)



오프라인 결제서비스 실적

- 가맹점수(점)
- 처리건수(만건)
- 취급액(억엔)



주: 가맹점수=결산 시점 기준

기업지원서비스 사업

SBI Business Solutions



경비정산 · 품의신청 · 워크플로우 등 클라우드형 백오피스 지원 서비스 제공

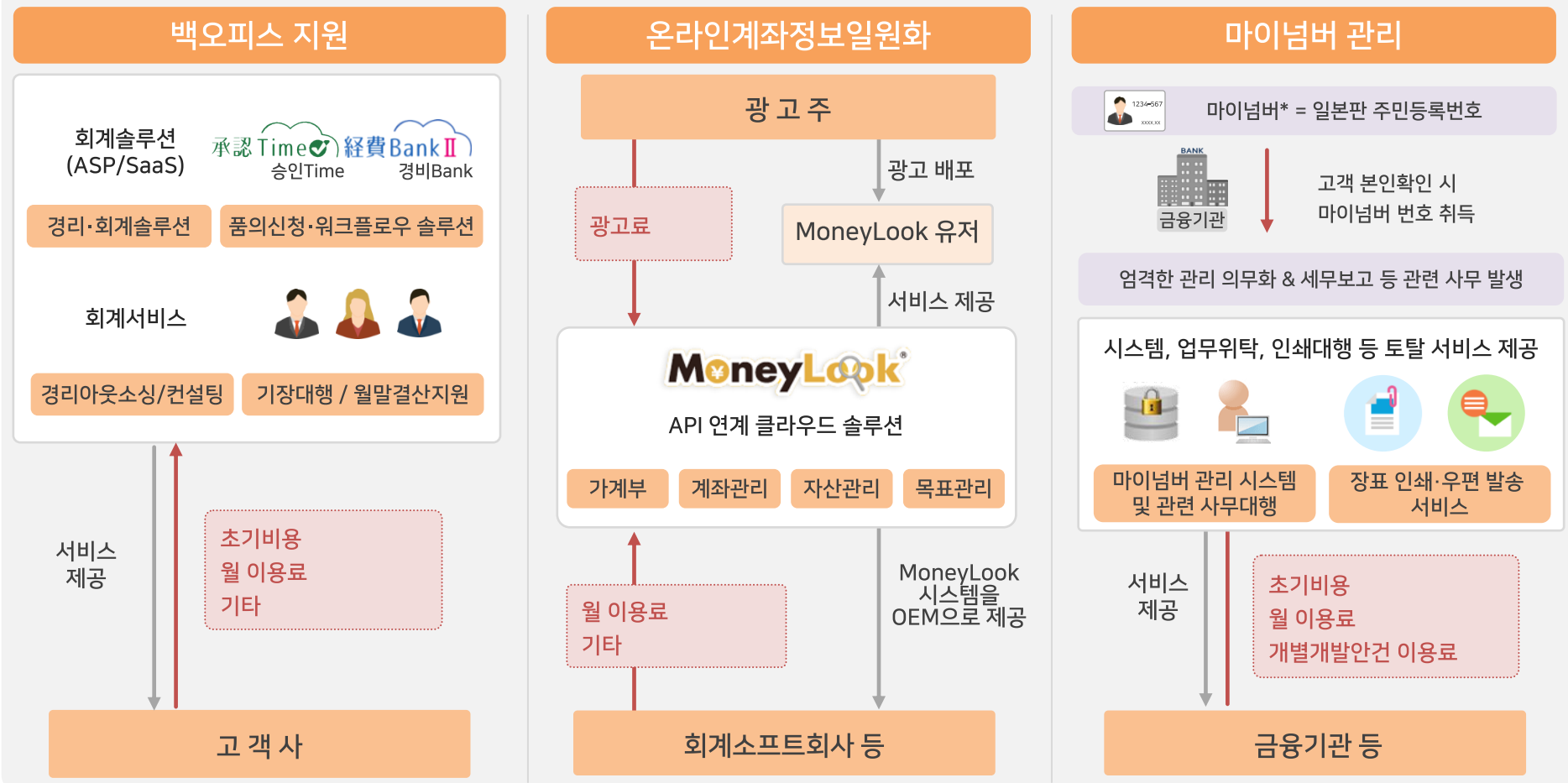
Business Search Technology



유저의 동선을 최적화하는 사이트내 검색, 상품 검색 서비스 제공

04. 기업지원서비스 사업 - 백오피스 지원 서비스

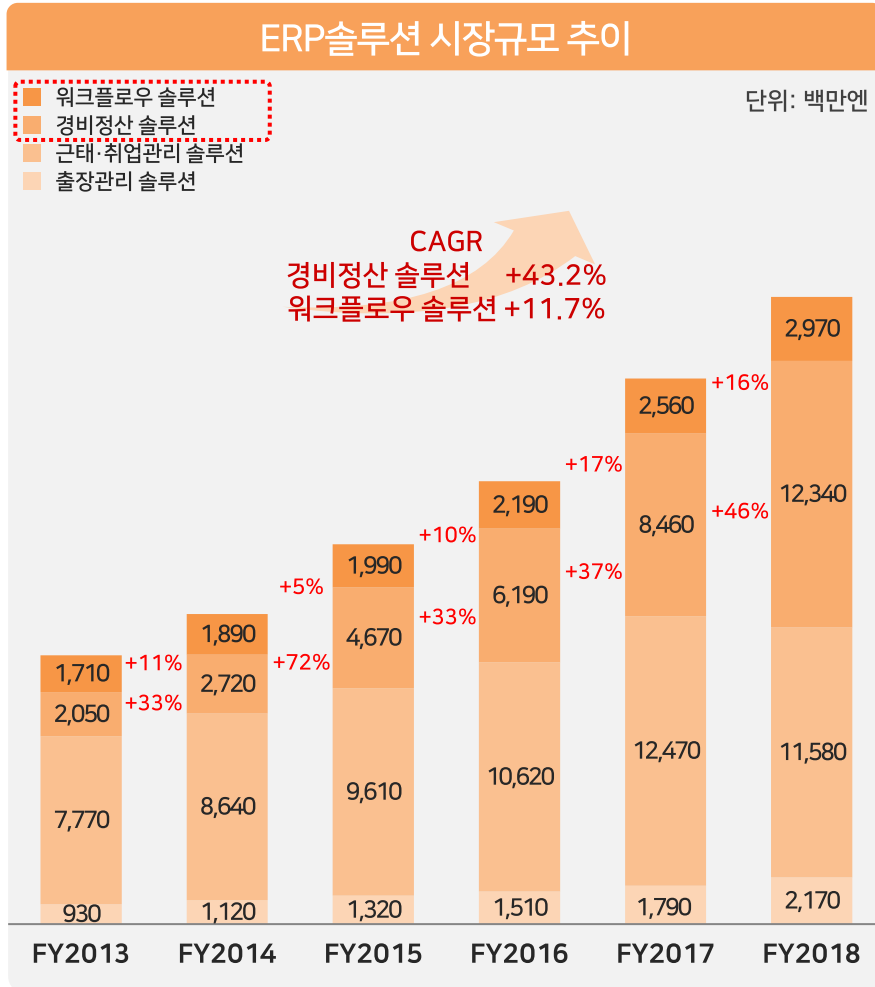
SBI비즈니스솔루션즈, 기업용 백오피스 클라우드 서비스 및 인터넷 금융 거래를 하나의 ID/PW로 관리 가능한 계좌정보일원화 서비스, 높은 보안환경과 관련 업무를 종합 대행하는 마이넘버 관리 시스템 제공



*2016년 시행

04. 기업지원서비스 사업 - 백오피스 지원 서비스

백오피스 클라우드를 통한 업무 효율화 솔루션 시장 성장 지속
SBI그룹 시너지를 통한 지역 금융기관 연계로 판매채널 개척

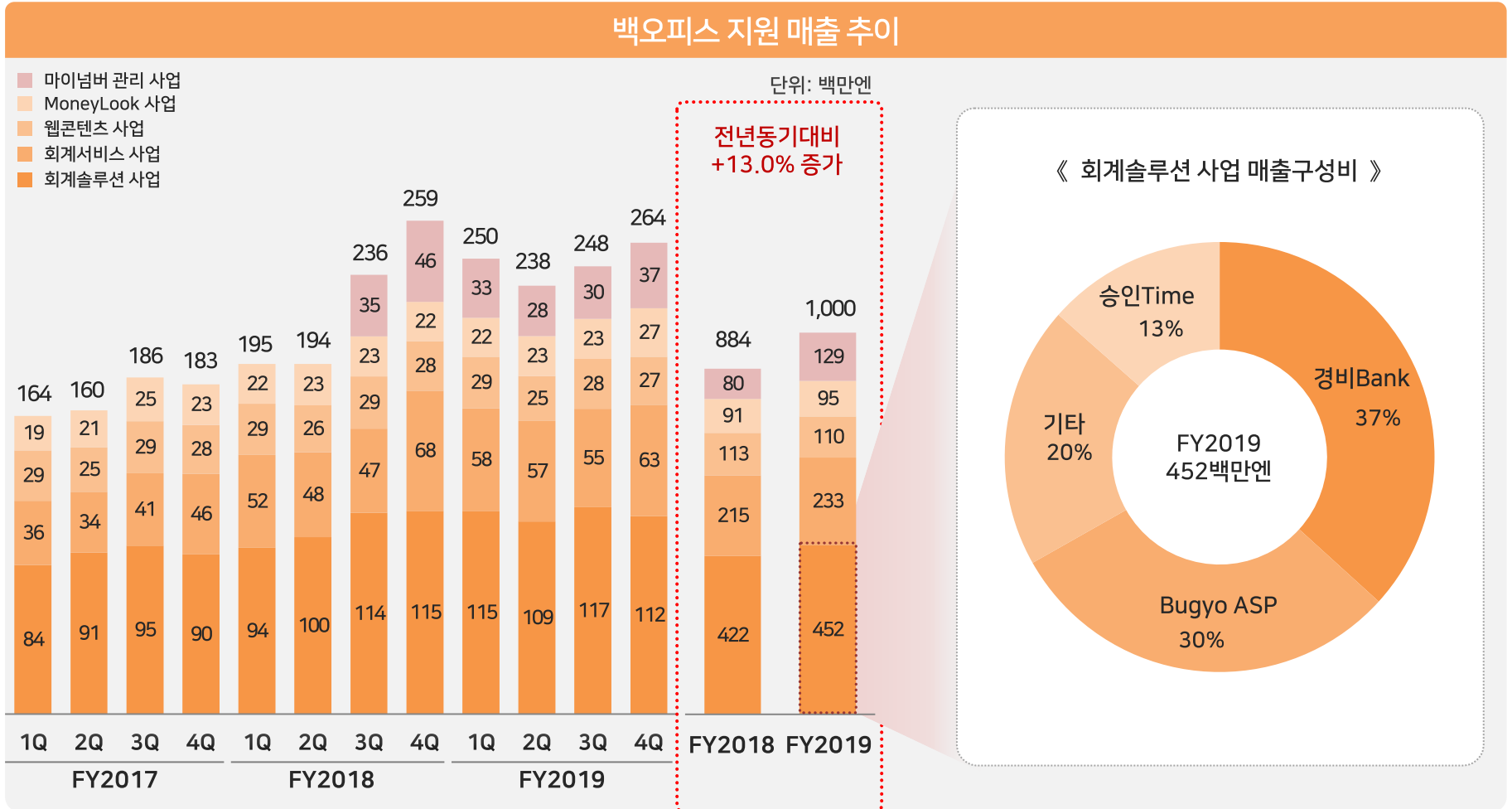


자료: 빅경제연구소



04. 기업지원서비스 사업 - 백오피스 지원 서비스

FY2019 백오피스 지원 매출 YoY 13% 성장
백오피스 클라우드 관련 고정매출 비율이 높은 안정적인 수익 기반 확립

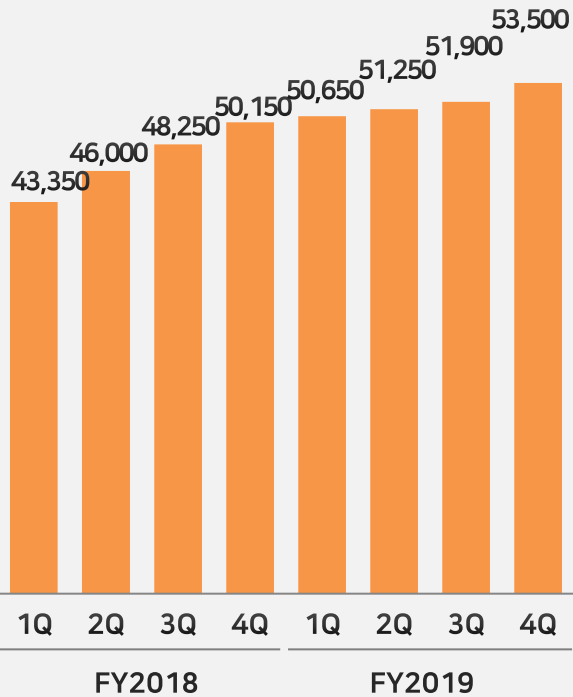


※ 각 사업 수치는 관리회계, 합계치는 IFRS 기준

04. 기업지원서비스 사업 - 백오피스 지원 서비스

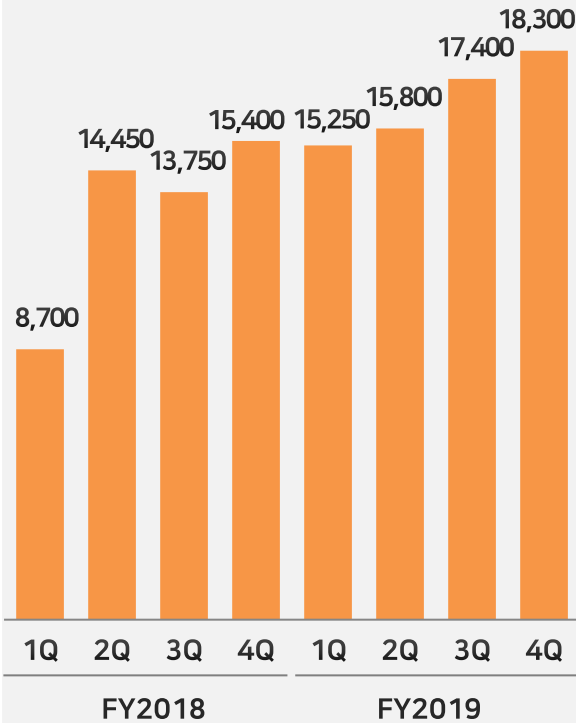
경비Bank 이용자수 추이

단위: ID



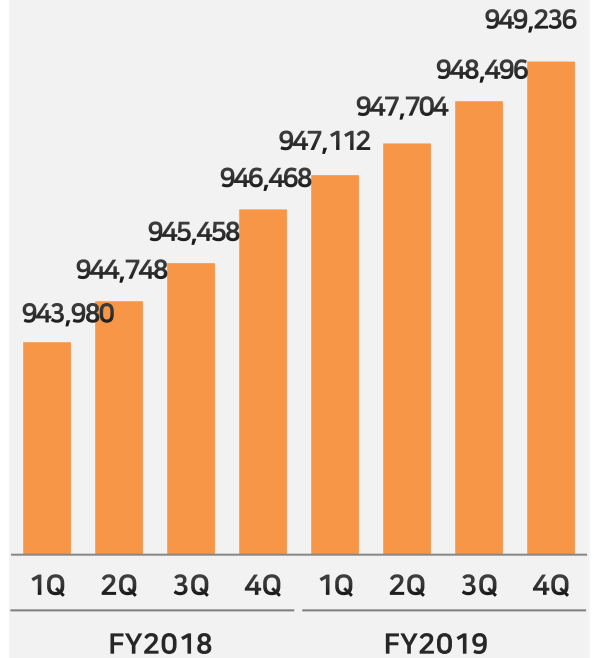
승인Time 이용자수 추이

단위: ID



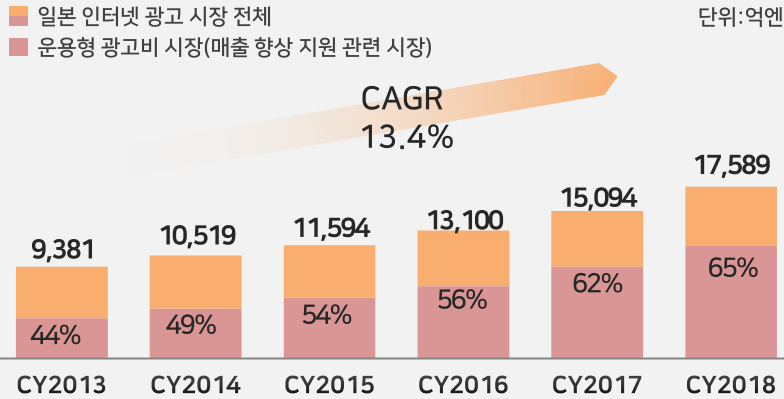
MoneyLook 이용자수 추이

단위: ID



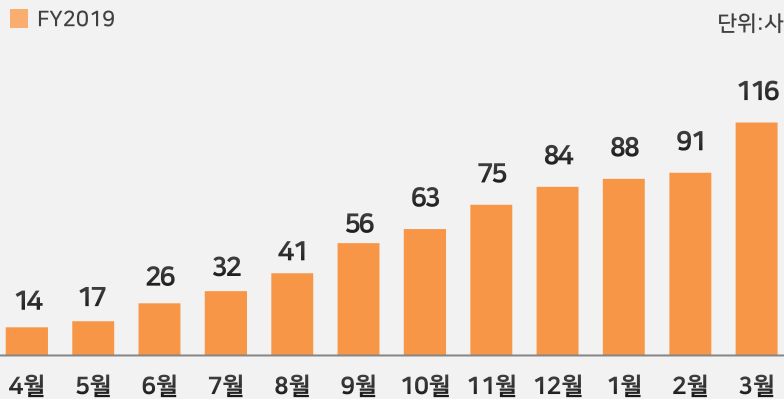
04. 기업지원서비스 사업 - 사이트내 검색 서비스

매출 향상 지원 서비스 관련 시장



자료: 덴츠, 미즈호은행

도입실적(월별 누계)



비즈니스 구조



Appendix

01_ 지배구조

02_ SBI FinTech Solutions 개요 및 History

03_ SBI그룹

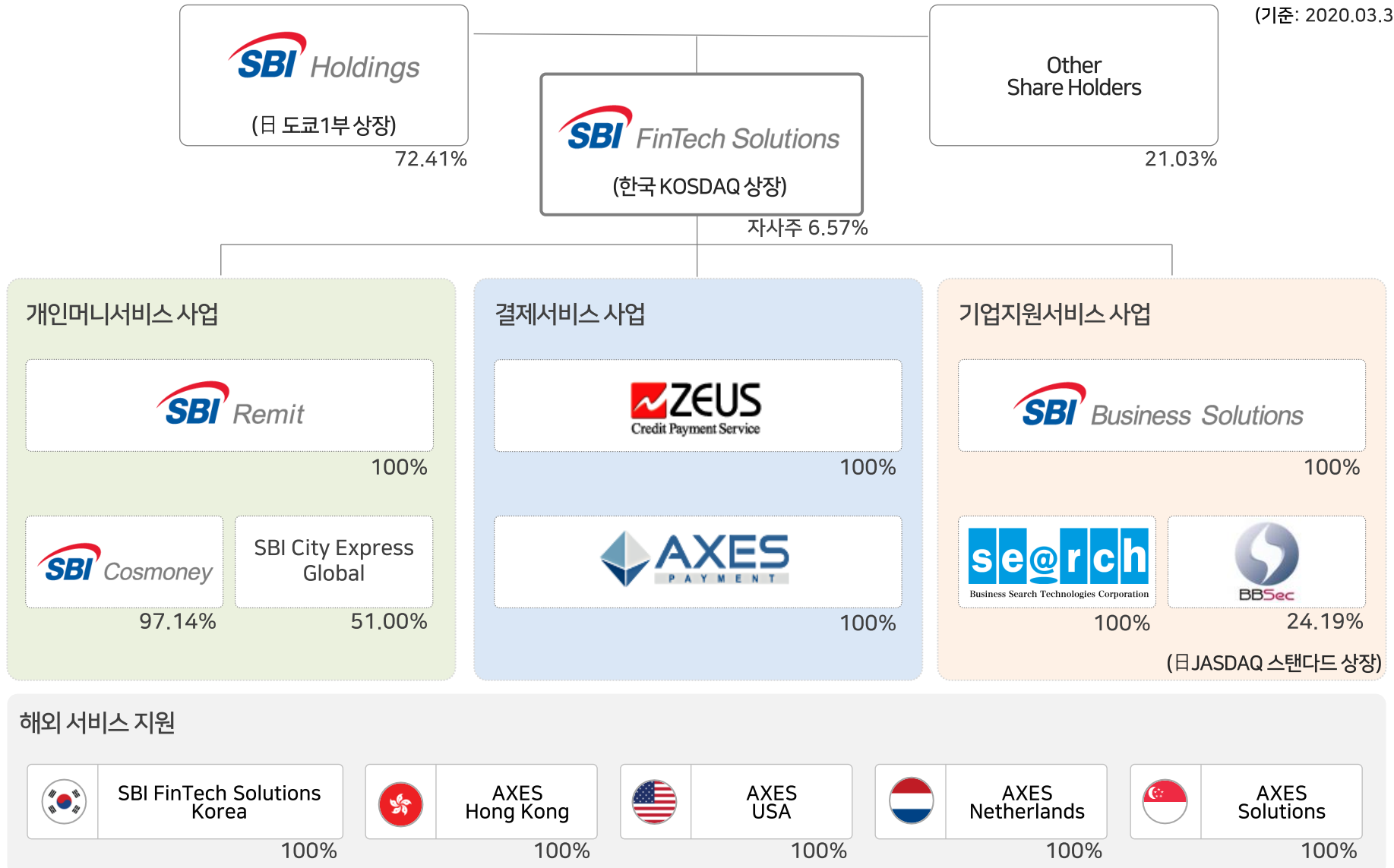
04_ 주주환원방침

05_ 요약 연결손익계산서

06_ 요약 연결재무상태표

01. 지배구조

(기준: 2020.03.31)



※ 지분율은 셋째자리에서 반올림하여, 소수점 이하 둘째자리까지 산출

02. SBI FinTech Solutions 개요 및 History



(기준: 2020.03.31)

회 사 명	SBI FinTech Solutions 주식회사
설 립 일	2011년 4월 4일
그 룹 사	ZEUS, SBI레밋을 포함한 12개사
본 사	도쿄도 시부야구 시부야 2-1-1 아오야마퍼스트빌딩 9층 도쿄도 미나토구 롯폰기 1-6-1 이즈미가든타워 13층
사 업 영 역	결제서비스 사업 개인머니서비스 사업 기업지원서비스 사업
결 산 월	3월
직 원 수	315명(그룹 연결 기준)
자 본 금	1,453백만엔

한국 KOSDAQ 상장

종 목 코 드	950110
상 장 일	2012년 12월 17일
발 행 주 식 총 수	24,656,540

- 2011 SBI AXES 설립 SBI그룹 편입

- 2012 SBI AXES Korea 설립 KOSDAQ 상장

- 2013 SBI Pay for All 자회사화

- 2014 BroadBand Security 자본·업무 제휴 체결
Business Search Technologies 자회사화

- 2015 SBI Pay for All 흡수합병
BroadBand Security 관계회사화(27.89%)

- 2016 SBI Holdings의 연결 자회사 편입

- 2017 SBI레밋 / SBI소셜렌딩 / SBI비즈니스솔루션즈 자회사화
SBI FinTech Solutions로 사명변경
SBI Cosmoney 설립, 자회사화(90%)


- 2018 SBI Cosmoney 유상증자(95%)
SBI City Express Global 주식회사 설립(51%)
SBI소셜렌딩 매각

- 2019 SBI Cosmoney 유상증자(97.14%)

03. SBI그룹

SBI그룹은 일본 제1의 글로벌 온라인 종합금융그룹으로
FinTech 분야 투자에서 세계 탑클래스로 평가 받고 있습니다

(기준: 2020.03.31)

	설립일	1999년 7월 8일	자본금	920억엔	결산	3월
	그룹사	302사	총자산	55,132억엔	상장	동경거래소 1부
	직원수	8,003명(연결)	순자산	5,936억엔	시가총액	3,732억엔

금융서비스 사업




 금융서비스사업 통괄·운영	 KOSDAQ 핀테크 통괄·EC결제	 동경거래소 마더즈 보험지주회사
 온라인종합증권	 국제송금	 인터넷손해보험
 인터넷은행	 백오피스 지원	 생명보험
 FX거래	 핀테크 등신기술 도입 지원 관련 사업 운영 및 통괄	 소액단기보험

에셋 매니지먼트 사업

 프라이빗에쿼티사업 통괄 운영	SBI Global Asset Management 자산운용서비스사업 통괄·운영
 벤처캐피탈	 JASDAQ 투신 등급 평가 등
 해외투자사업	 투자운용·고문
 저축은행	 투자자 자문 서비스

바이오 관련 사업

SBI ALA Pharma ALA 관련 사업 통괄·운영
 ALA 관련 상품 개발(제약사업)
 ALA 관련 상품 판매
 의약품 연구 개발

한국 진출 주요 계열사	 (KOSDAQ 상장)	 (KOSDAQ 상장)	 (한국 최대 저축은행)
-----------------	--	--	---

04. 주주환원방침

상장 이래 SBI FinTech Solutions는 매년 적극적인 주주환원책을 이어 왔습니다

기준년도	FY2012	FY2013	FY2014	FY2015	FY2016	FY2016	FY2017	FY2017	FY2018	
	KOSDAQ 상장	상장기념 배당	기말 배당	기말 배당	자사주 신탁계약	기말 배당	자사주 취득	기말 배당	기말 배당	기말 배당
	2012년 12월 17일	2013년 3월 31일	2014년 3월 31일	2014년 12월 10일	2015년 3월 31일	2016년 2월 18일	2016년 3월 31일	2017년 3월 31일	2018년 3월 31일	2019년 3월 31일
1주당 배당금	총 17엔(189원) (상장기념배당 11.23엔, 기말배당 5.77엔)	5엔(50원)		10엔(90원)			10엔(107원)	10엔(101원)	14엔(137원)	17엔(185원)
시가배당률	4.6%	1.5%	·취득기간 : 2014. 12. 10~ 2015. 12. 09	2.8%	·취득기간 : 2016.01.22~ 2016.02. 18	2.7%	2.5%	1.7%	1.5%	
배당성향	51%	72%	·취득주식 총수: 156,347주	78%	·취득주식 총수: 1,462,771주	49%	51%	40%	41%	
배당금총액	363백만원 (4,055백만원)	107백만원 (1,072백만원)	·취득가액 총액: 493,710,160원	213백만원 (1,912백만원)	·취득가액 총액: 4,973,421,400원	197백만원 (2,104백만원)	197백만원 (1,988백만원)	323백만원 (3,162백만원)	392백만원 (4,253백만원)	

※ 원화기준 배당금 = 배당결의일 당일 기준환율을 적용

시가배당률 = 배당 관련 주주명부 폐쇄일 2매매거래일 전부터 과거 일주일간 코스닥시장에서 형성된 증가의 산술평균 가격을 1주당 배당금의 백분율로 산정

*적용 환율 정보			단위: 원/1엔
구분	FY2019	FY2018	FY2017
재무상태표(기말)	11.3083	10.2824	10.0146
손익계산서(평균)	10.8760	10.0433	10.0192

05. 요약 연결손익계산서

● 엔화기준

단위: 백만엔

과목	FY2019	FY2018	FY2017
매출액	8,700	7,849	6,567
매출원가	2,418	2,234	2,028
매출총이익	6,281	5,615	4,538
판매비와 관리비	4,911	4,118	3,476
기타차익 및 차손	(141)	(95)	(95)
영업이익	1,228	1,400	966
금융수익	12	24	14
금융비용	180	134	102
외환차손익	136	(16)	(16)
지분법투자손익	43	(2)	38
법인세비용차감전순이익	1,240	1,272	899
법인세비용	390	499	243
계속영업이익	850	772	656
중단영업이익	0	167	141
당기순이익	850	940	798
지배기업의 소유주	855	948	806
비지배지분	(4)	(8)	(8)

● 원화기준

단위: 백만원

과목	FY2019	FY2018	FY2017
매출액	94,626	78,836	65,796
매출원가	26,306	22,442	20,325
매출총이익	68,320	56,393	45,471
판매비와 관리비	53,415	41,362	34,833
기타차익 및 차손	(1,540)	(962)	(955)
영업이익	13,364	14,068	9,681
금융수익	131	246	144
금융비용	1,958	1,348	1,024
외환차손익	1,485	(166)	(170)
지분법투자손익	471	(21)	386
법인세비용차감전순이익	13,494	12,778	9,016
법인세비용	4,243	5,016	2,438
계속사업이익	9,251	7,762	6,578
중단영업이익	0	1,683	1,420
당기순이익	9,251	9,445	7,999
지배기업의 소유주	9,302	9,529	8,082
비지배지분	(51)	(83)	(82)

※ IFRS기준, FY2018부터 IFRS 15호(고객과의 계약으로 발생하는 수익) 적용에 따라 일부 사업의 매출인식 기준이 총액에서 순익으로 변경되었습니다. 이에 따라 FY2017 수치도 동일기준으로 재작성하여 비교정보로 제공하고 있습니다.
 ※ 2018.12 자회사 매각에 따른 IFRS 5호(매각예정비무동자산과 중단영업) 적용으로 과거수치를 소급 적용하여 제공하고 있습니다

06. 요약 연결재무상태표

구분	FY2019	FY2018	FY2017
재무상태표(기말)	11.3083	10.2824	10.0146
손익계산서(평균)	10.8760	10.0433	10.0192

● 엔화기준

단위: 백만엔

과목	FY2019	FY2018	FY2017
비유동자산	3,960	3,007	2,904
유동자산	20,244	26,789	22,125
자산총계	24,204	29,796	25,029
비유동부채	3,433	1,318	1,929
유동부채	16,615	24,737	20,529
부채총계	20,049	26,056	22,458
자본금	1,452	1,452	1,452
기타불입자본	(16)	(16)	(532)
이익잉여금	3,253	2,789	2,163
자기주식	(521)	(521)	(521)
기타자본구성요소	(68)	(24)	(6)
지배회사의 소유자에게 귀속되는 자본 합계	4,099	3,679	2,555
비지배지분	55	60	15
자본총계	4,154	3,740	2,570

※ IFRS기준

● 원화기준

단위: 백만원

과목	FY2019	FY2018	FY2017
비유동자산	44,781	30,920	29,084
유동자산	228,925	275,461	221,573
자산총계	273,707	306,382	250,657
비유동부채	38,829	13,560	19,326
유동부채	187,894	254,360	205,590
부채총계	226,723	267,921	224,916
자본금	20,552	20,552	20,552
기타불입자본	(229)	(229)	(7,526)
이익잉여금	34,777	29,635	23,603
자기주식	(5,507)	(5,507)	(5,507)
기타자본구성요소	(3,232)	(6,615)	(5,534)
지배회사의 소유자에게 귀속되는 자본 합계	46,361	37,836	25,587
비지배지분	622	624	153
자본총계	46,983	38,460	25,741

Imagination & Innovation

IR Contacts

Tel	02-2038-2791
Fax	02-2038-2796
Email	ir@sbi-finsol.co.jp
Site	https://www.sbi-finsol.co.jp/kr/
Address	17F Two IFC, 10, Gukjegeumyung-ro, Yeongdeungpo-gu, Seoul, Korea