

Investor Relations 2019

SBI FinTech Solutions

IR Presentation | FY2019 1H



TABLE OF CONTENTS

01

FY2019 1H Overview

- 01_ FY2019 1H Financial Highlight
- 02_ FY2019 1H 사업부문별 비교

02

Business Overview

- 01_ SBI FinTech Solutions 소개
- 02_ 개인머니서비스 사업
- 03_ 결제서비스 사업
- 04_ 기업지원서비스 사업

03

Appendix

- 01_ 지배구조
- 02_ SBI FinTech Solutions 개요 및 History
- 03_ SBI그룹
- 04_ 주주환원방침
- 05_ 요약 연결손익계산서
- 06_ 요약 연결재무상태표

Disclaimer

- 본 자료에 게재된 사항은 투자의 권유를 목적으로 하는 것이 아니며, 투자자의 이해를 높이고 투자 판단에 참고가 되는 다양한 정보를 제공할 목적으로 작성되었습니다.
- 당사는 본 자료에 포함된 정보의 완전성 및 사업전략 등 장래에 관련된 부분에 대해서는 보증하지 않습니다.
- 본 자료의 내용은 예고 없이 변경 또는 폐지될 수 있으므로 미리 양해 부탁드립니다.
- 본 자료의 재무수치는 외부감사인의 감사를 받지 아니한 자료로 투자자의 편의를 위해 작성되었으며, 향후 외부감사인의 감사 과정에서 변경될 수 있습니다.
- 본 자료의 IFRS 재무수치는 표시 단위 미만을 절사하여 표시하고 있습니다.
- FY2018 1Q부터 IFRS 15호(고객과의 계약으로 발생하는 손익) 적용으로 일부 사업의 매출인식 기준이 총액에서 순액으로 변경되었으며, 2018.12 자회사 매각으로 IFRS 5호(매각예정비유동자산과 중단영업)를 적용하고 있습니다. 이에 따라 FY2017-FY2018은 과거수치를 소급 적용하여 제공하고 있습니다.

FY2019 1H Overview

01_ FY2019 1H Financial Highlight

02_ FY2019 1H 사업부문별 비교

01. FY2019 1H Financial Highlight①

FY2019 2Q 연결 매출액 22.1억엔(QoQ +3.1%), 영업이익 4.5억엔(QoQ +30.8%),
지배주주 귀속 순이익 2.5억엔(QoQ +51.7%)

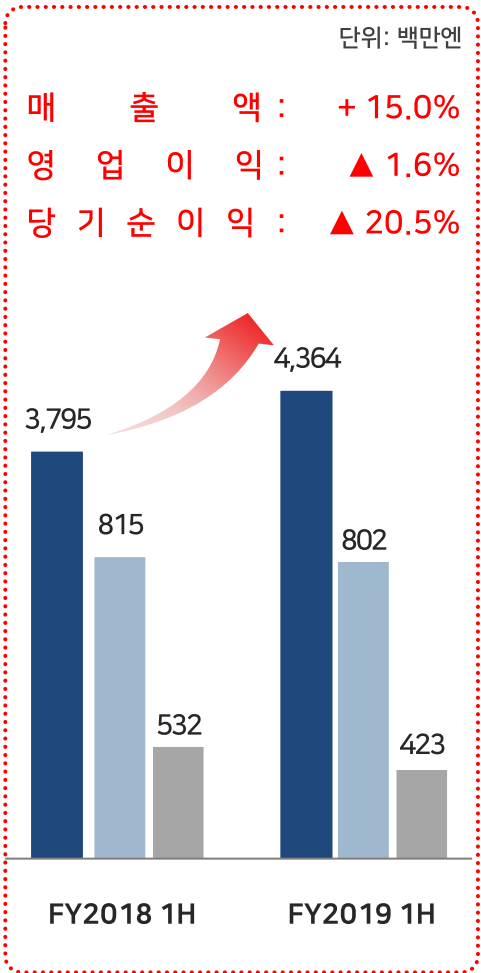
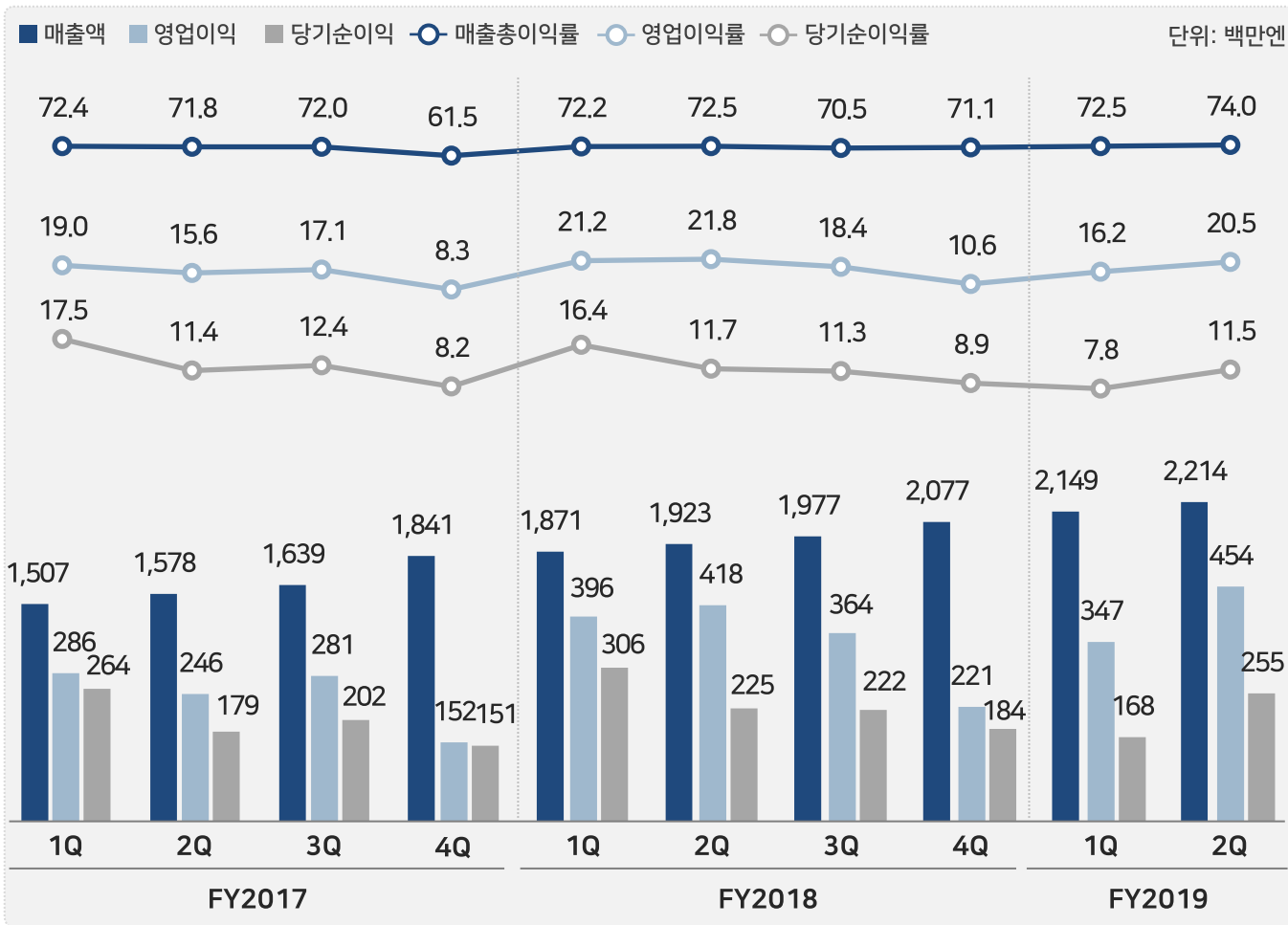
FY2019 1H 연결 매출액 43.6억엔(YoY +15.0%), 영업이익 8.0억엔(YoY ▲1.6%),
지배주주 귀속 순이익 4.2억엔(YoY ▲20.5%)

단위: 백만엔

구분	FY2019	FY2019	QoQ	FY2019	FY2018	YoY
	2Q	1Q		1H	1H	
매출액	2,214	2,149	+3.1%	4,364	3,795	+15.0%
매출총이익	1,638	1,558	+5.2%	3,197	2,744	+16.5%
영업이익	454	347	+30.8%	802	815	▲1.6%
법인세차감전순이익	407	269	+51.1%	677	704	▲3.8%
당기순이익	255	168	+51.8%	423	532	▲20.5%
지배주주 귀속 순이익	257	169	+51.7%	427	537	▲20.5%

01. FY2019 1H Financial Highlight②

FY2017 핀테크 자회사 인수 후 매분기 매출성장세 시현
 2Q, 국제송금서비스 선행투자로 인한 비용 증가세 안정되며 연결영업이익률 20%대로 반등
 당기순이익, 전년도 실적에 매각자회사분이 포함된 특수요인 발생

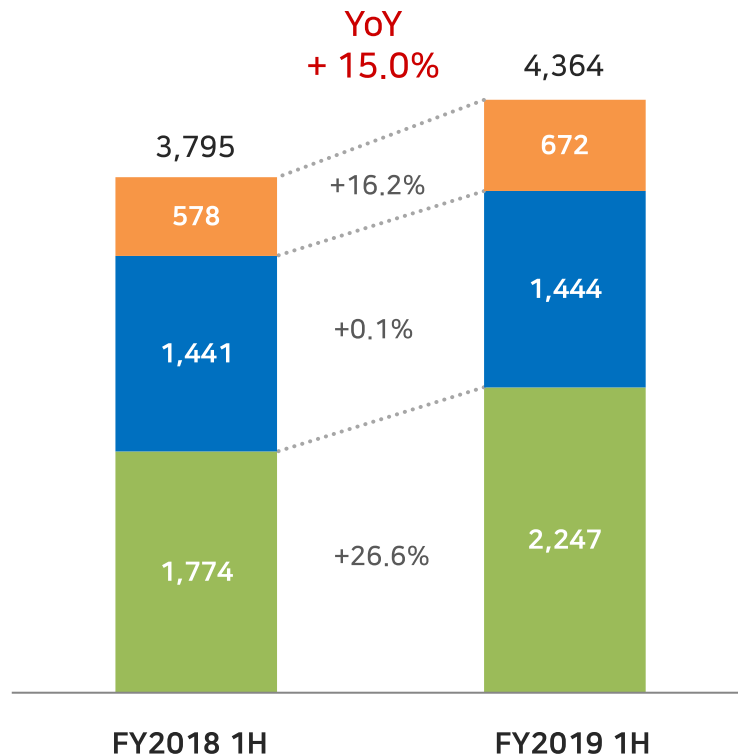


01. FY2019 1H Financial Highlight③

사업부문별 매출액

- 기업지원서비스 사업
- 결제서비스 사업
- 개인머니서비스 사업

단위: 백만엔



FY2019 1H Highlights

개인머니서비스 사업

- (+) SBI레미트, 국제송금 시장 내 M/S 30% 후반대 진입
회원수 YoY +26.6%, 송금건수 YoY +23.5%, 송금금액 YoY +38.0%
- (+) SBI코스머니, 2018년 3월 영업개시 후 회원수 5만명 돌파

결제서비스 사업

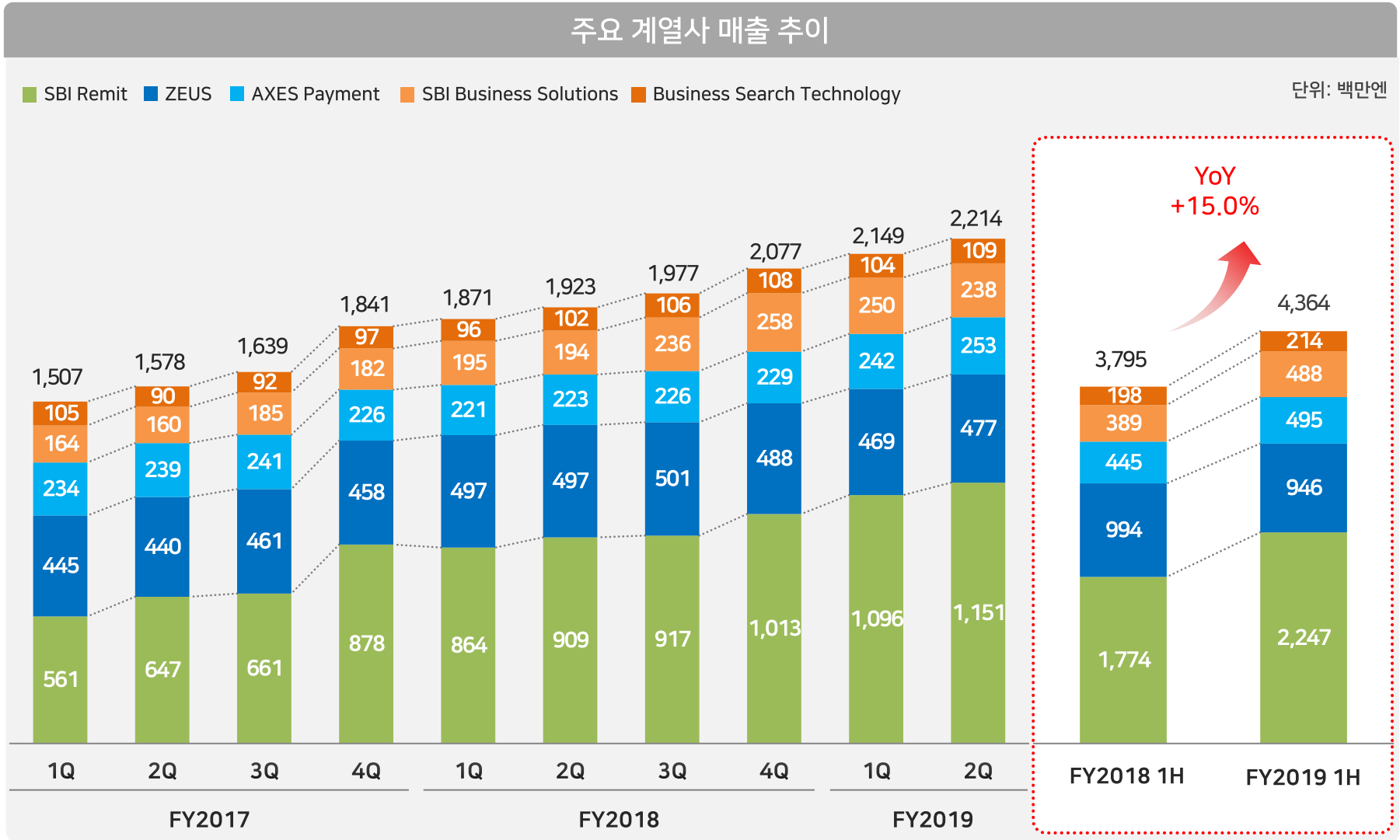
- (+) AP, 물판과 정보상재 중심으로 매출 호조(YoY +11.4%)
- (-) ZEUS, 일부 가맹점 해약 등에 따른 특수요인(YoY ▲4.9%)

기업지원서비스 사업

- (+) SBI비즈니스솔루션즈, 회계솔루션 매출 호조(YoY +15.1%)
- (+) SBI비즈니스솔루션즈, 회계서비스 매출 호조(YoY +14.2%)
- (+) FY2018 3Q 마이넘버 관리시스템 인수

※ 각 사업부문별 수치에 연결소거 미포함

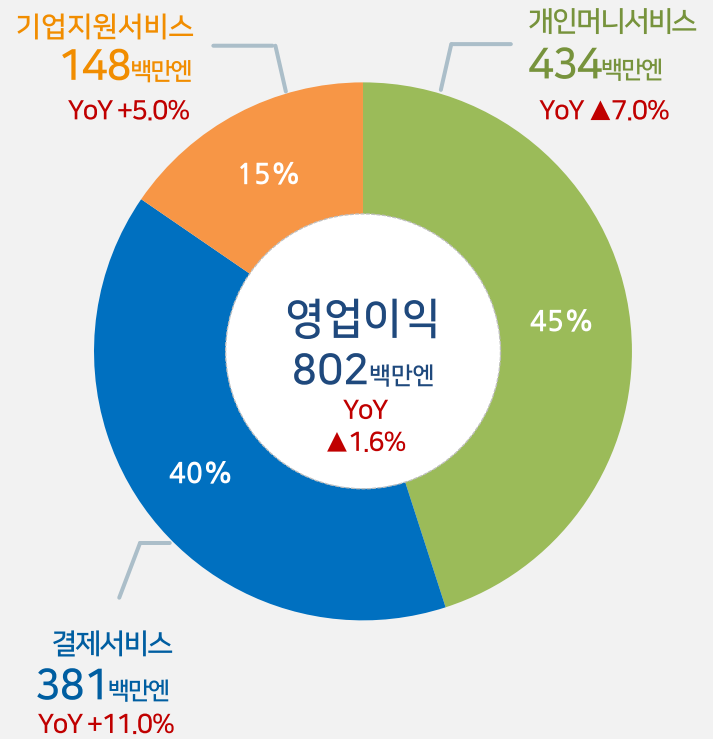
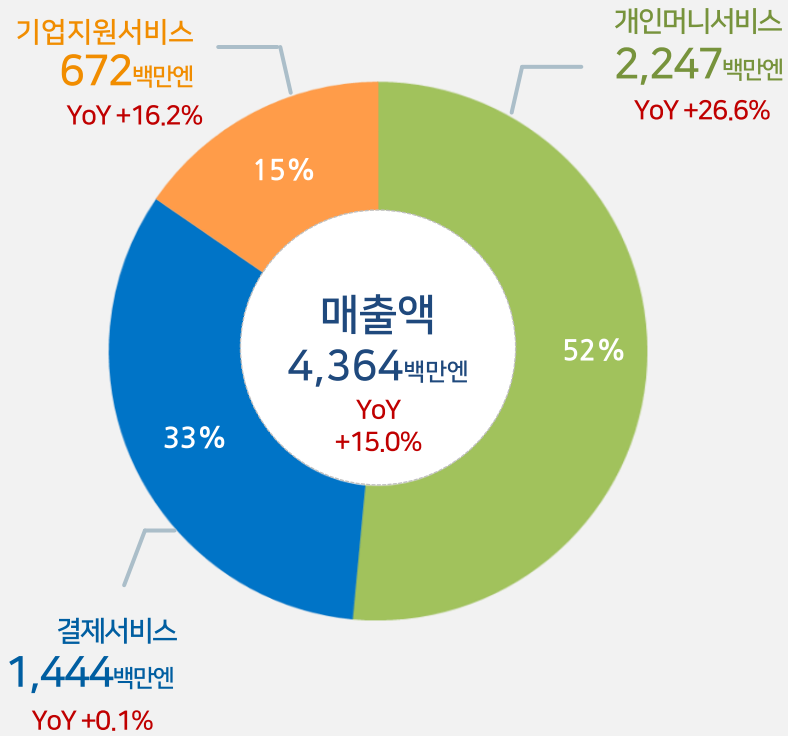
01. FY2019 1H Financial Highlight④



※ 각 사업부문별 수치에 연결소거 미포함

02. FY2019 1H 사업부문별 비교

사업부문별 실적 비교



※ 각 사업부문별 수치에 연결소거 미포함

Business Overview

01_ SBI FinTech Solutions 소개

02_ 개인머니서비스 사업

03_ 결제서비스 사업

04_ 기업지원서비스 사업

01. SBI FinTech Solutions 소개

3개의 사업부문으로 다양한 FinTech 서비스를 제공하는
「종합 핀테크 솔루션 기업」



개인머니서비스 사업

블록체인 기반의 Ripple 네트워크 및
다양한 결제 네트워크를 통한
국제송금 서비스

국제송금 서비스



SBI레밋

국제송금 서비스



SBI코스머니

결제서비스 사업

EC사업자에게 다양한 결제수단을
원스톱으로 제공하는 결제대행 서비스

결제대행 서비스



ZEUS

결제대행 서비스



AXES Payment

기업지원서비스 사업

백오피스 지원 서비스와 사이트내
검색 서비스, 종합 IT보안 서비스 등
기업 대상 다양한 지원 서비스

백오피스 지원 서비스



SBI비즈니스솔루션즈

사이트내 검색 서비스



비즈니스서치테크놀로지

개인머니서비스 사업

SBI Remit



블록체인 기반의 Ripple 네트워크 및 다양한 결제 네트워크를 통해
일본 내 국제송금서비스 제공

SBI Cosmoney



한국 내 국제송금서비스 제공

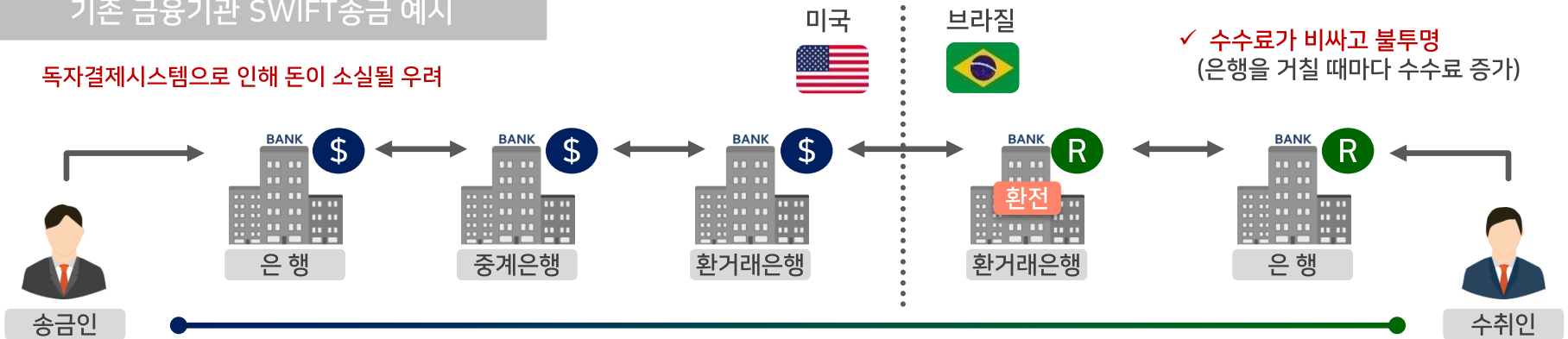
02. 개인머니서비스 사업 - 국제송금 서비스

다양한 결제 네트워크를 통해 기존은행의 SWIFT 송금을 대체하는 국제송금 서비스 제공

국제송금은 느리고·비싸고·번거로운 SWIFT 시스템 경유가 필수적인 상황으로 고객 니즈와 갭이 큰 영역

기존 금융기관 SWIFT송금 예시

독자결제시스템으로 인해 돈이 소실될 우려



✓ 창구까지 가서 많은 서류를 작성해야 함(번거로움 발생)

✓ 착금까지 2~4일 소요(느린 송금 처리 시간)

SBI레미트 송금 예시

「느리고·비싸고·귀찮은」 국제송금분야에 「빠르고·저렴하고·간단한」 서비스 제공



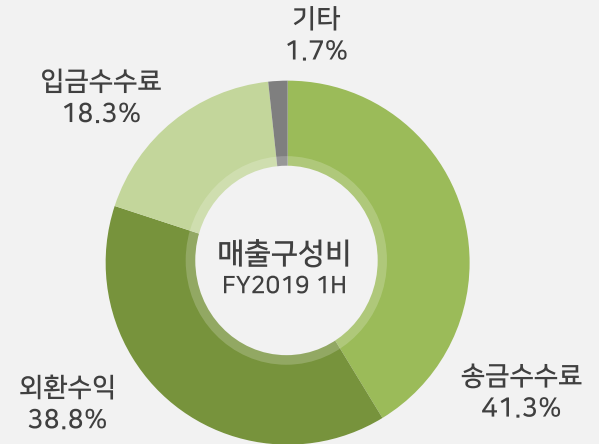
02. 개인머니서비스 사업 - 국제송금 서비스

SBI레밋은 회원사이트 또는 Remit Card를 사용하여
최저 수준의 수수료로 서비스를 제공하는 일본 국제송금업계의 리더

비즈니스 구조



매출구성

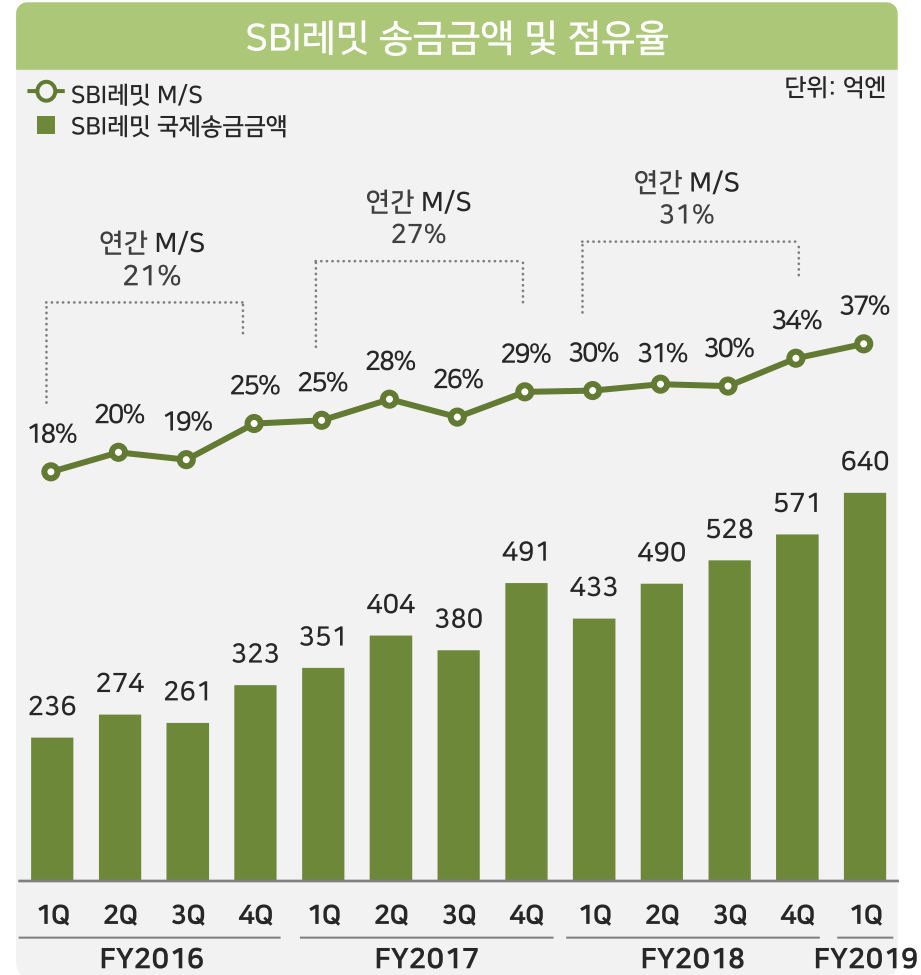
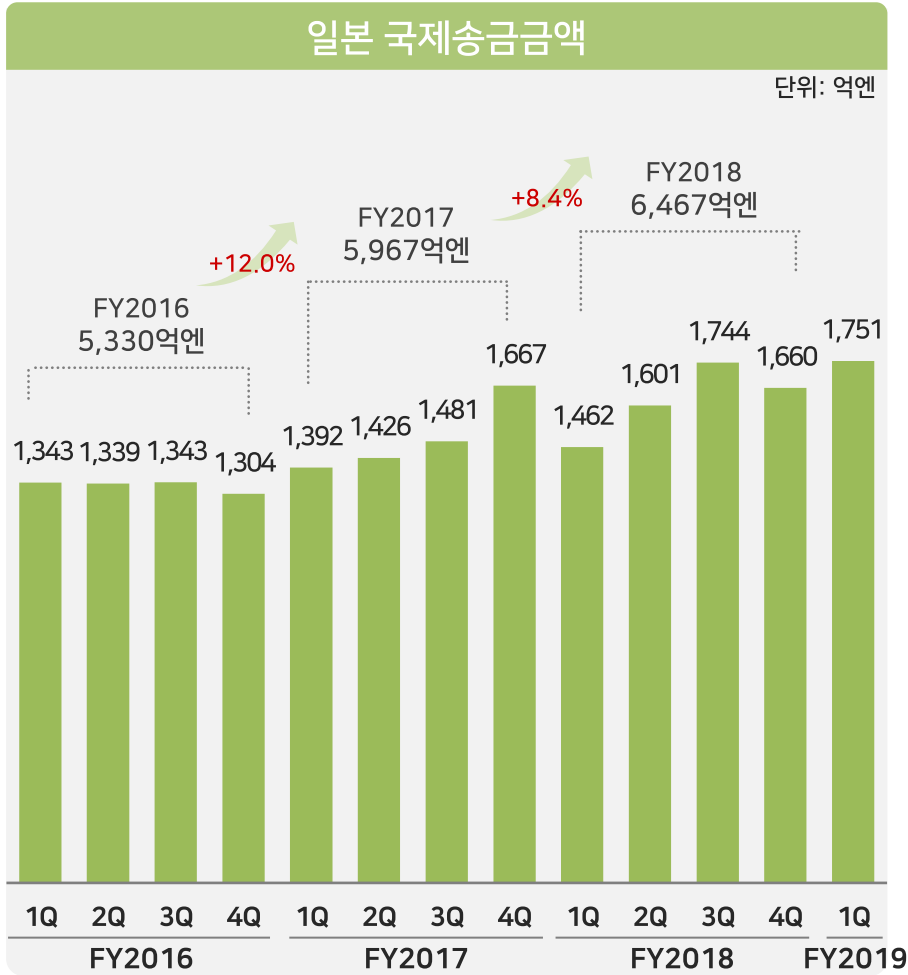


구분	정의
송금수수료	송금인이 입금한 송금자금을 SBI레밋이 송금사무제휴 금융기관에 송금시 송금처 및 송금금액별로 설정한 수수료
외환수익	송금인이 엔화로 입금한 송금자금을 송금지 현지통화로 환전할 때 송금인에게 받는 수수료
입금수수료	송금인이 제휴 금융기관에 송금자금을 입금시에 발생하는 수수료

*RRN(Receiver Registration Number): 송금 전 MoneyGram 사이트에서 수취인 정보를 등록 후 생성되는 수취인 고유 번호

02. 개인머니서비스 사업 - 국제송금 서비스

FY2018 일본 개인간 국제송금시장은 YoY +8.4% 성장한 6,467억엔 규모
SBI레мит, 국제송금시장 M/S 30% 이상 확보한 선두기업



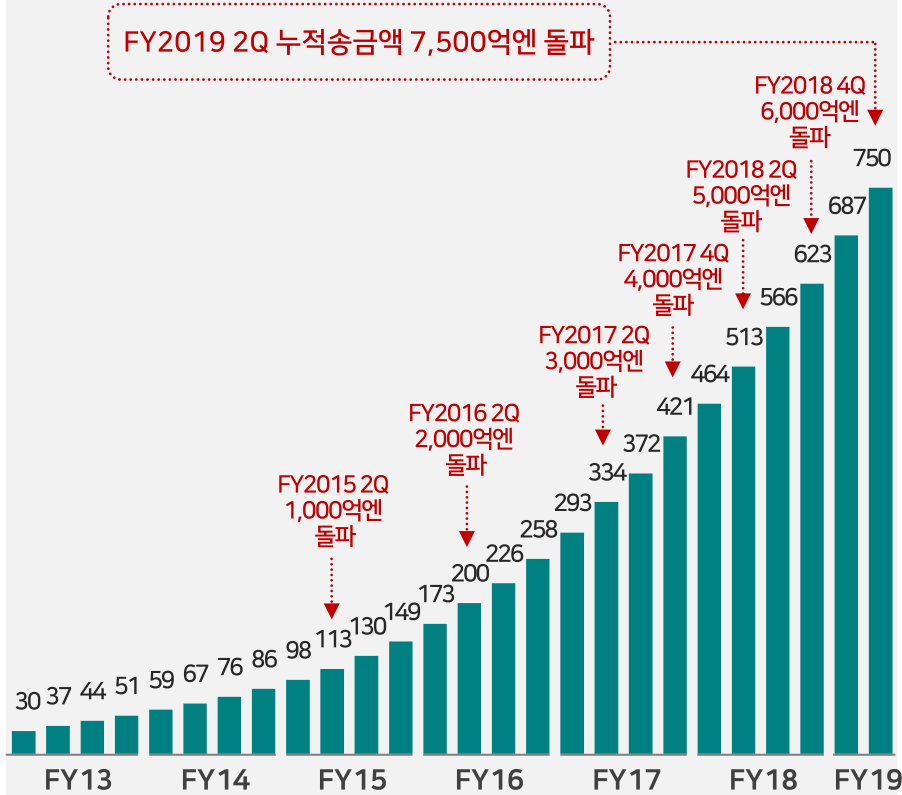
자료: 일본은행 통계데이터(개인간 송금)

02. 개인머니서비스 사업 - 국제송금 서비스

2010년 12월 개업 이래 누적송금액 7,500억엔 돌파
1H, 누적 회원수 전년동기말 대비 26.6% 증가하여 58만명 돌파

송금금액 추이(누적)

단위: 10억엔



국적별 회원수(누적)

단위: 만명

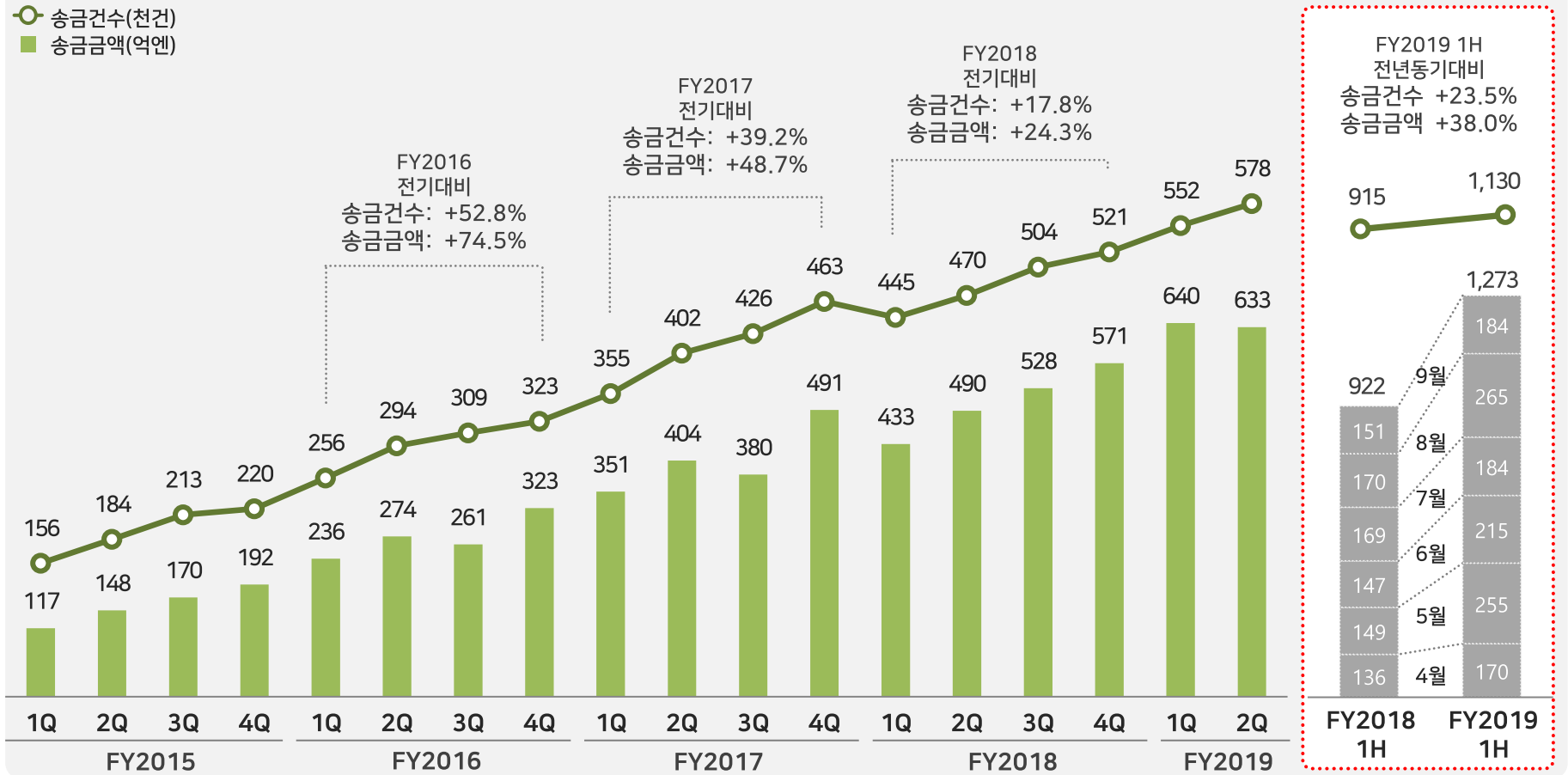


02. 개인머니서비스 사업 - 국제송금 서비스

1H 송금건수 1,130천건, 송금금액 1,273억엔으로 각각 전년동기비 23.5%, 38.0% 증가
2019년 8월 월간 최다 송금금액 265억엔 기록

송금건수 및 송금금액 추이

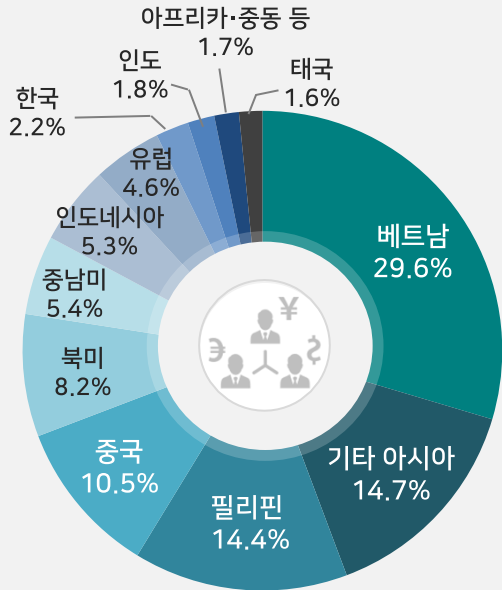
○ 송금건수(천건)
■ 송금금액(억엔)



02. 개인머니서비스 사업 - 국제송금 서비스

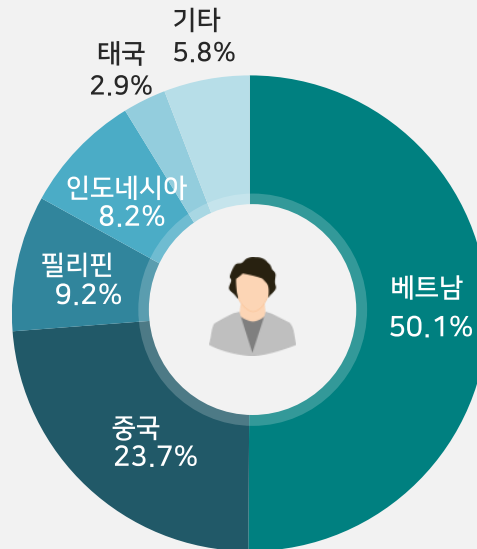
일본 국제송금시장 성장을 견인하는 아시아 국가향 송금
SBI레미트의 주력 시장은 베트남-필리핀-중국 순

일본발 국제송금 국가별 비율



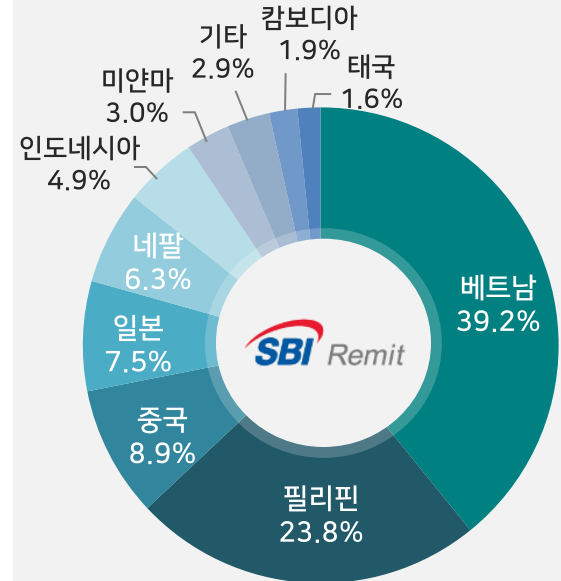
자료: 일본은행 통계데이터(개인간 송금)
주: FY2018 기준

일본내 기능실습생 국적별 비중



자료: 일본통계국, 일본법무성 재류외국인수
주: FY2018 기준

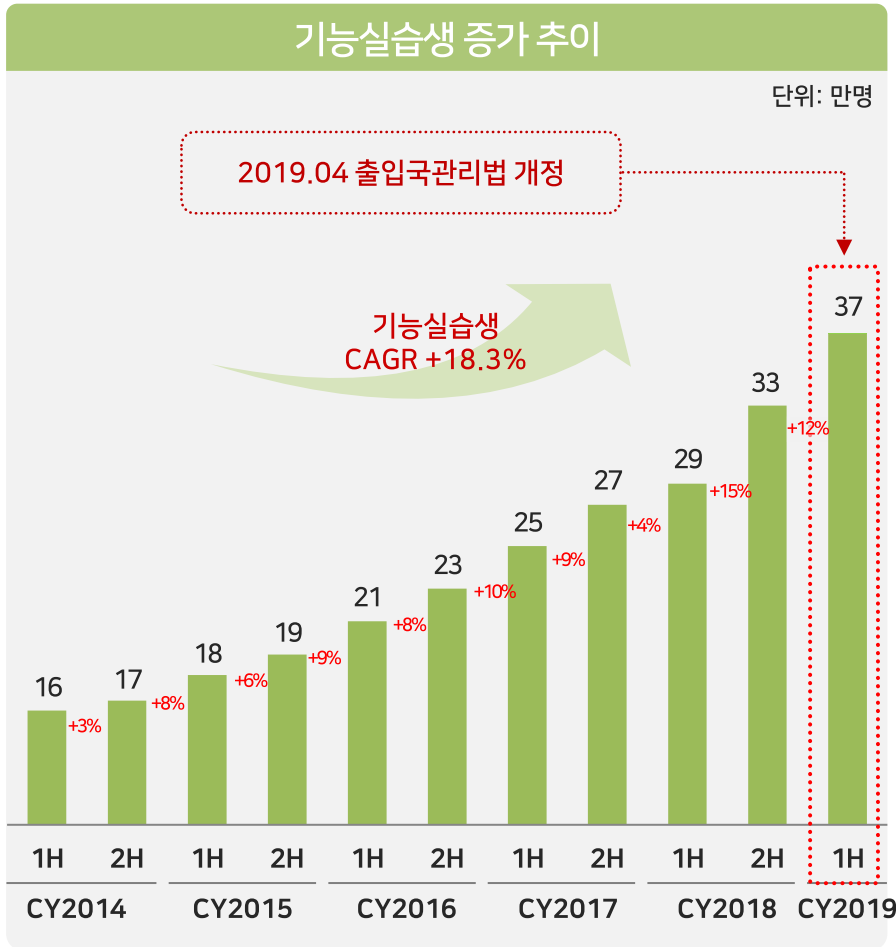
SBI레미트 국적별 회원수 비율



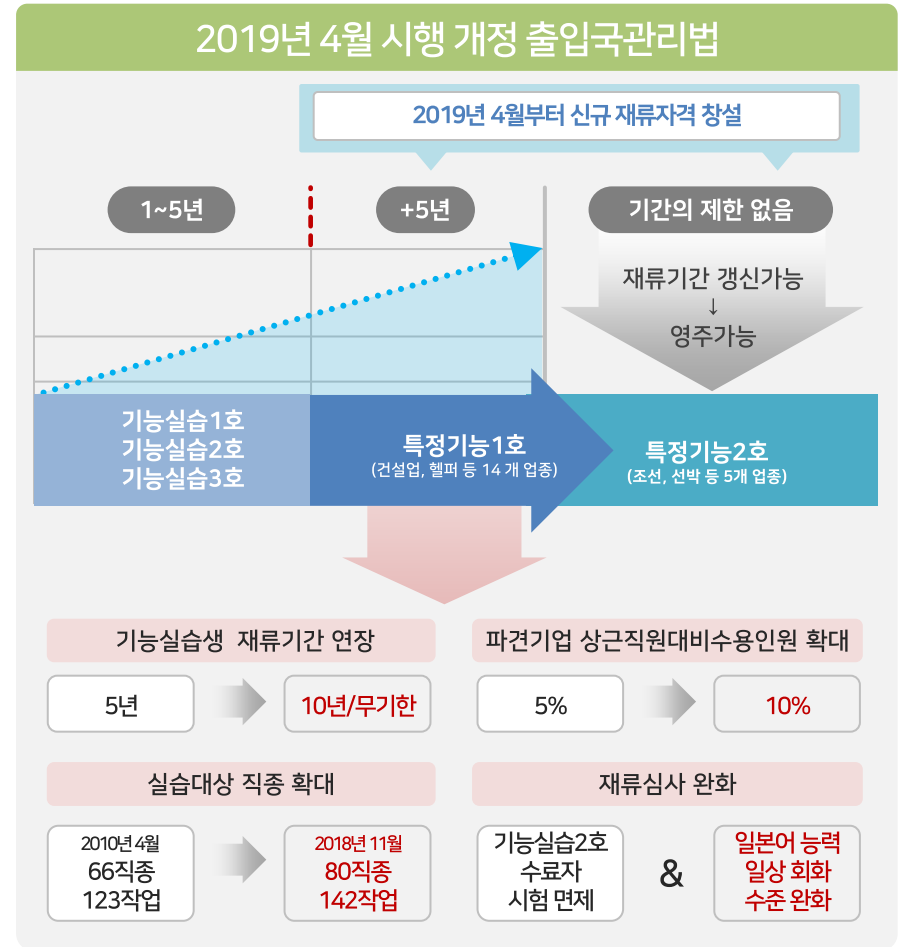
주: FY2019 1H 기준

02. 개인머니서비스 사업 - 국제송금 서비스

2018년 기준 기능실습생 외국인 수 전년비 20% 증가하여 32.8만명 돌파
 2019년 4월 개정 출입국관리법 시행, 향후 5년간 외국인 노동자 35만명 추가 수용 전망



자료: 일본통계국, 일본법무성 재류외국인수

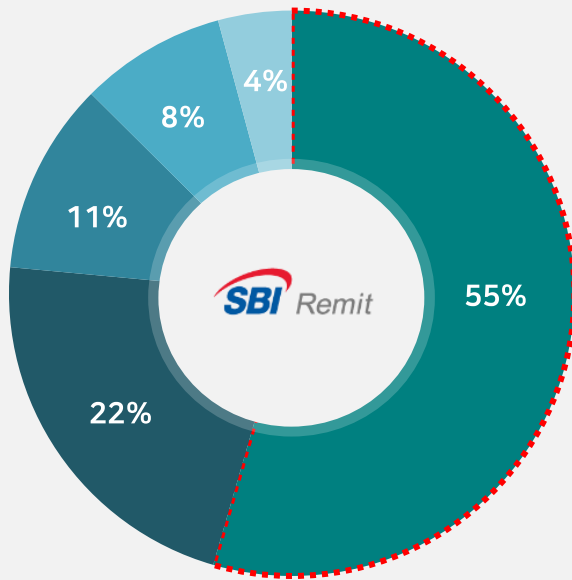


02. 개인머니서비스 사업 - 국제송금 서비스

송금 수요 획득을 위해 다양한 영업 채널 활용
 기능실습생 대리점을 통한 매출 비중은 약 55% 수준으로 강력한 pipeline 구축

유입경로별 매출 비중

- 기능실습생 대리점
- 베트남계 대리점
- 필리핀계 대리점
- 기타(중국계, 태국, 중남미 대리점 등)
- 네팔계 대리점

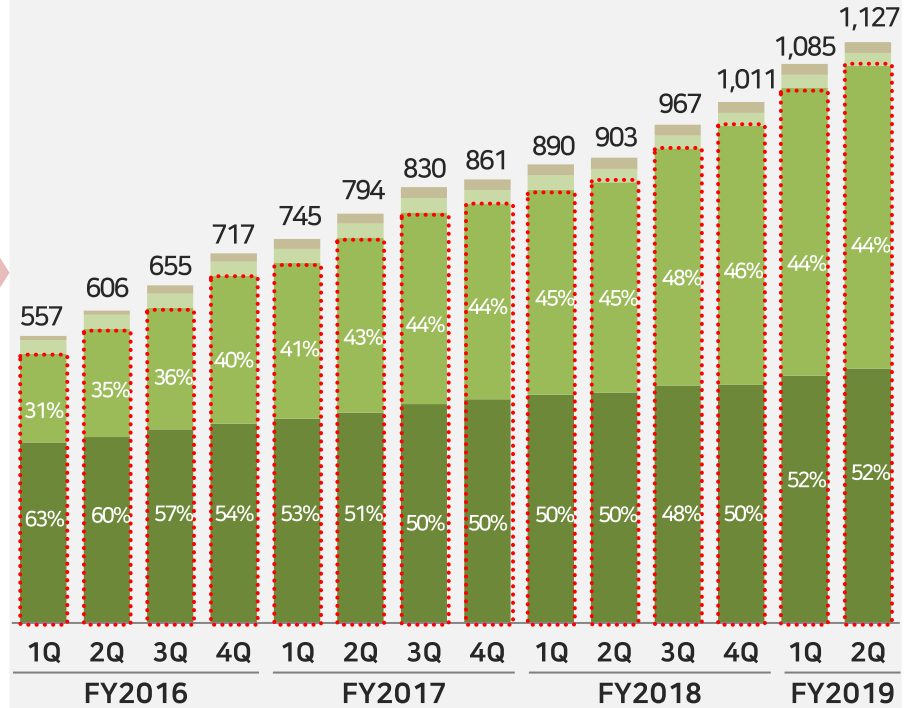


기능실습생
 대리점
 상세

기능실습생 획득 채널

- 연수시설 및 소개 계약
- SBI머니플라자
- 국제연수협력기구(JITCO) 경유 협동조합
- 직접 연계 협동조합

단위: 사



주: FY2019 1H

주: 국제연수협력기구는 내각부 소관의 재단법인으로 감리단체·실습실시자·송출기관 등의 기능실습제도의 종합 지원 기관입니다. 협동조합은 기능실습생을 받아들이는 감리단체 중 하나입니다.

02. 개인머니서비스 사업 - 국제송금 서비스

아시아 최초 블록체인 기술 연계한 국제송금 서비스 운영 중
일본-태국 간 송금금액 중 xCurrent 활용 비중 91% 수준으로 증가

분산원장기술을 이용한 국제송금서비스

Ripple 사의 분산원장기술을 응용한

"송금 네트워크 = xCurrent"를 이용한 송금 방법

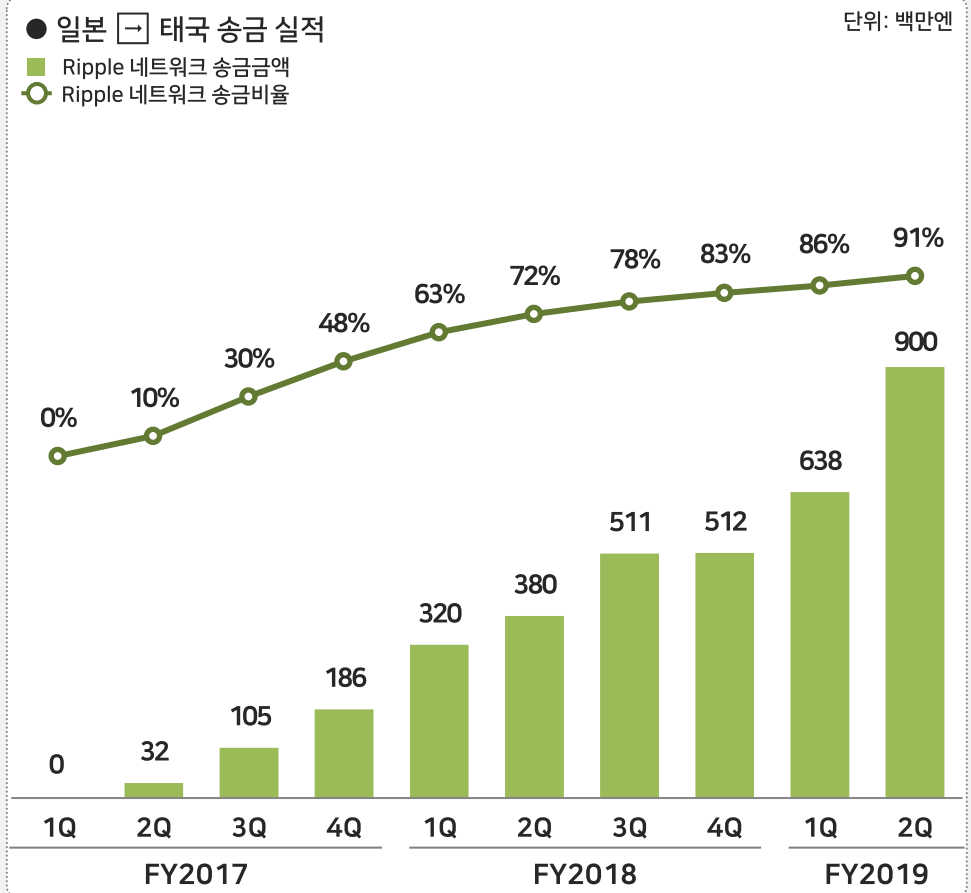
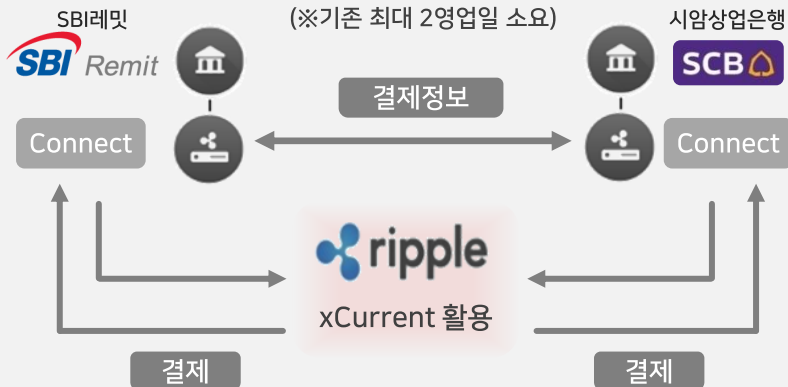


재일 태국인 약 4만명

연간 송금액 2억5천만 달러/년

"일본 최초 분산원장기술을 활용한 국제송금 사례"

일본에서 엔화로 송금한 자금을
태국 SCB 계좌에서 태국 바트화로 수령
2~5초 이내에 송금
(※기존 최대 2영업일 소요)



02. 개인머니서비스 사업 - 국제송금 서비스

SBI코스머니, 누적 회원수 5만명 돌파
김해지점 오픈으로 온오프라인 채널 동시 가동
1인당 송금한도액 확대되며 시장성장 기반 조성

한국에서의 소액해외송금업



2019. 10월 SBI 코스머니 김해점 오픈

2018년 3월 영업개시 후
 일본시장 Knowhow 살려 착실히 시장 공략 중

● 소액해외송금 한도액

1인당 송금 한도 건당 USD 3,000 → **5,000**
 연간 누계 USD 30,000 → **50,000**

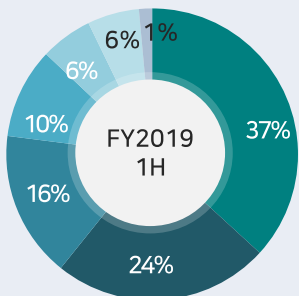
● 서비스 제공 국가

2019년 8월 신규 6개국 추가



《 국가별 누적 회원수 비율 》

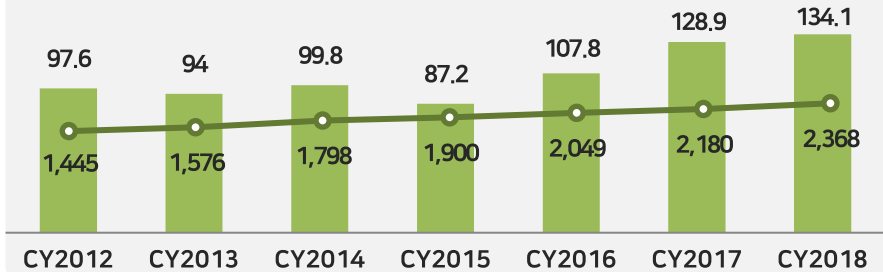
■ 베트남 ■ 네팔 ■ 인도네시아 ■ 기타
 ■ 필리핀 ■ 한국 ■ 캄보디아



한국내 개인 해외송금액 규모/체류외국인 추이

■ 개인 해외송금(억달러)
 ○ 국내 체류외국인(천명)

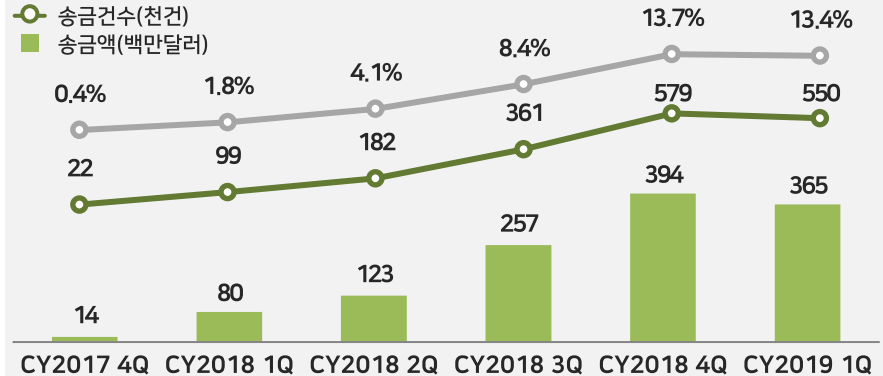
외국인 근로자의 송금 비중은 40% 수준



자료: 한국은행 경제통계시스템

소액해외송금업 송금액/송금건수 추이

○ 전체 해외송금액 중 소액해외송금 비중
 ○ 송금건수(천건)
 ■ 송금액(백만달러)



자료: 금융감독원

결제서비스 사업

ZEUS



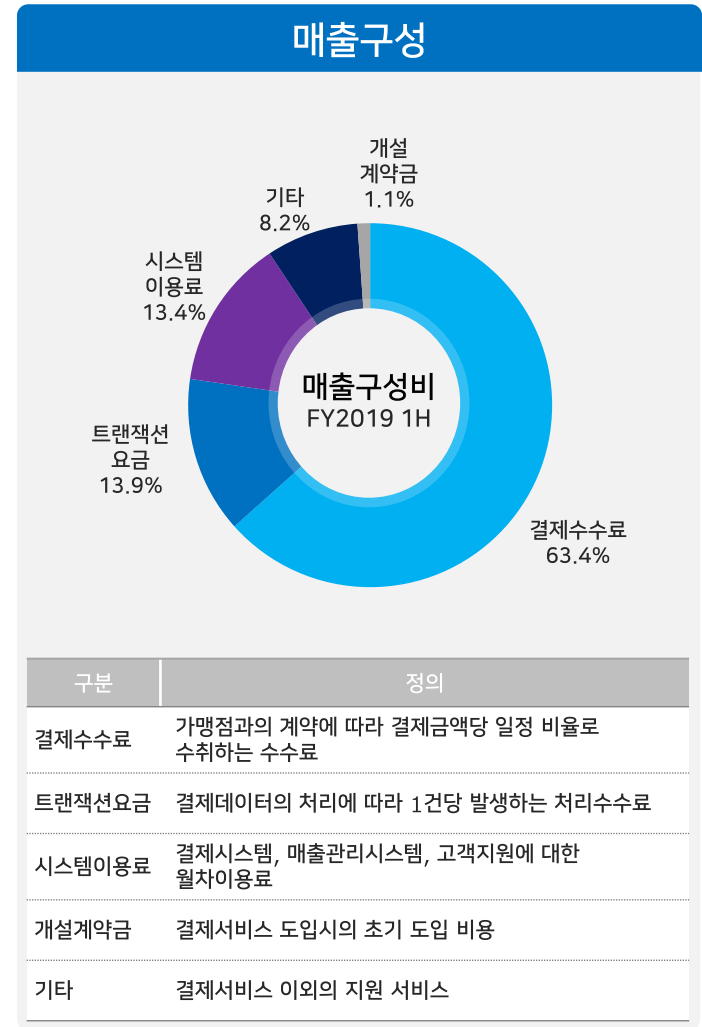
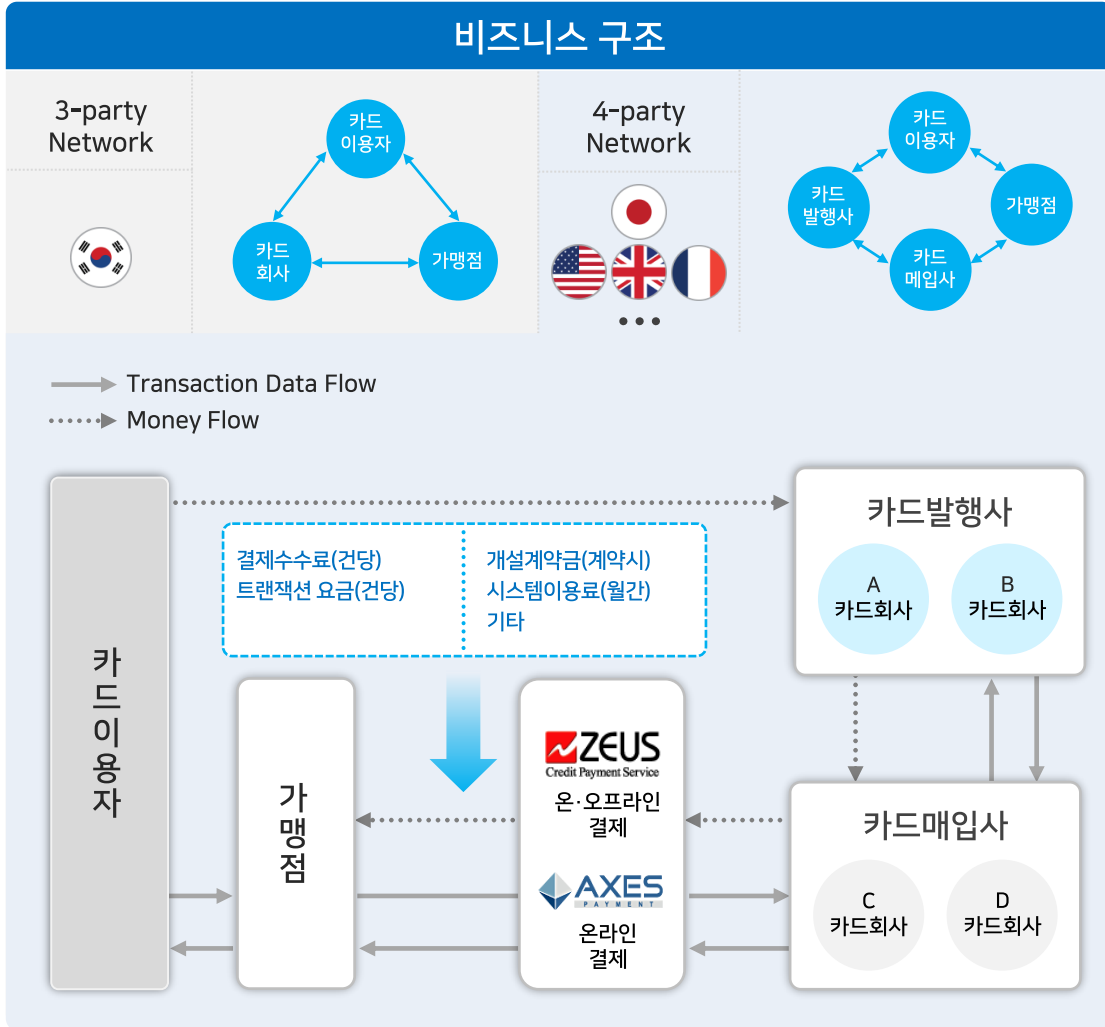
온라인 및 오프라인 단말기·POS 등 다양한 결제서비스 제공

AXES Payment



온라인 결제서비스 제공

03. 결제서비스 사업

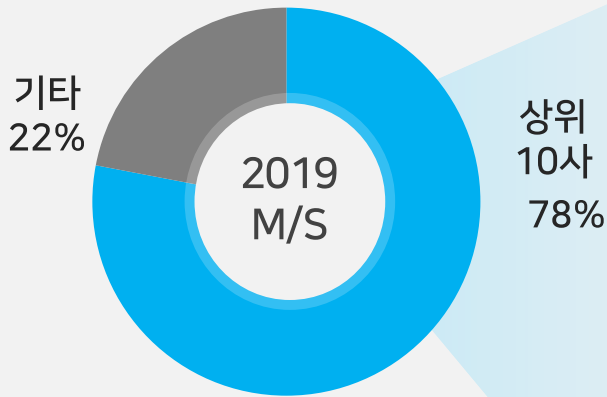


03. 결제서비스 사업

일본 전자결제사업자 상위 10개사가 78% 시장 점유
 ZEUS, AXES Payment 2사 합계로 전자결제전업사 중 Top4

일본 전자결제사업자 상위 10사 현황

약 60사의 전자결제사업자 중,
 상위 10개사가 M/S의 78%를 점유



日, 「개정 할부판매법」 시행

신용카드번호 등 취급 계약 체결 사업자 등록제 도입

카드매입사 및 이와 동등한 기능을 보유하는
 결제대행업자(PG) 등록제 대상

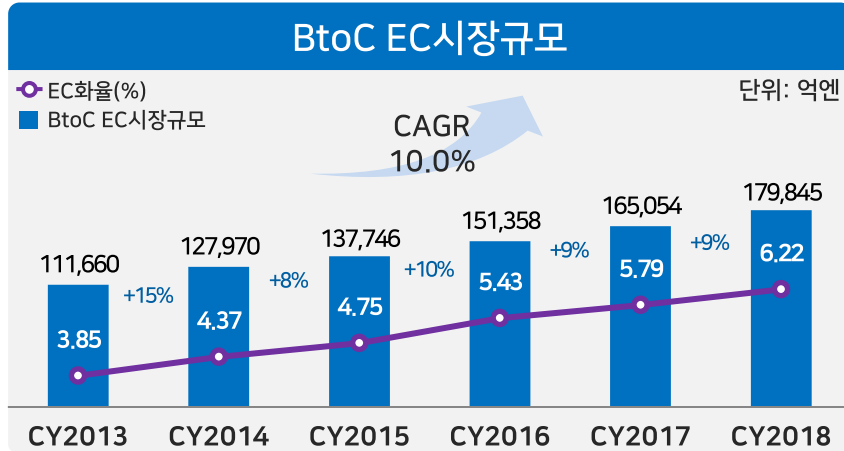
등록제 시행과 더불어 카드 정보 비보유화 / PCI DSS 준수 의무화로
 소규모 PG사 존립에 영향을 미칠 가능성

대기업 그룹 계열 매출 주력 2사		편의점 결제 주력 3사	
SB Payment Service	그룹계열회사 매출 40~50% 점유	Net Protection	편의점 결제 비중 70~90% 점유
Paygent		Wellnet	
		주식회사 전산시스템	
PG전업 5사			
		전자결제 전업사 중 TOP 4 폭넓은 고객층 확보(소형~대형 가맹점) 및 SBI그룹 유일의 결제대행사업자	
GMO Payment Gateway		전자결제서비스를 포함 EC관련그룹회사 보유	
Digital Garage		신용카드 외 편의점 결제 사업전개(비중23%)	
Sony Payment Services		소니 등 그룹사 및 대형 안전 위주 결제서비스 제공	

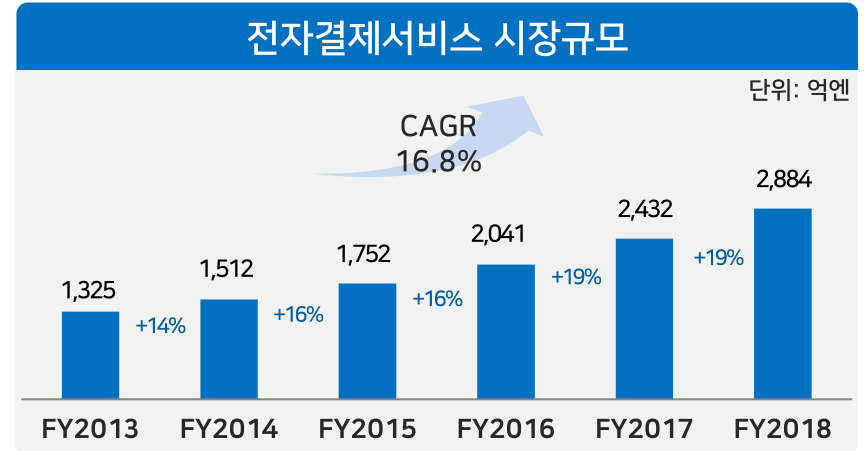
자료: MIC경제연구소 자료 기준으로 당사 작성

03. 결제서비스 사업

일본B2C시장 및 전자결제서비스시장은
각각 연평균성장률 10.0%, 16.8%로 견조한 증가세 유지

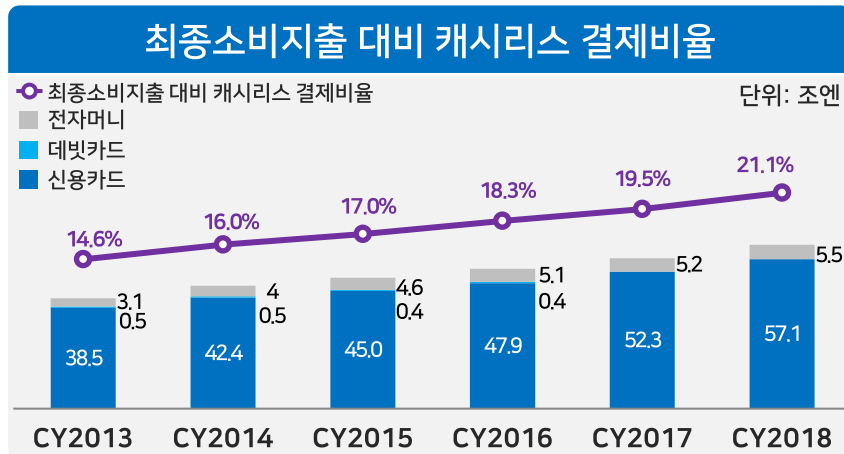


자료: 경제산업성



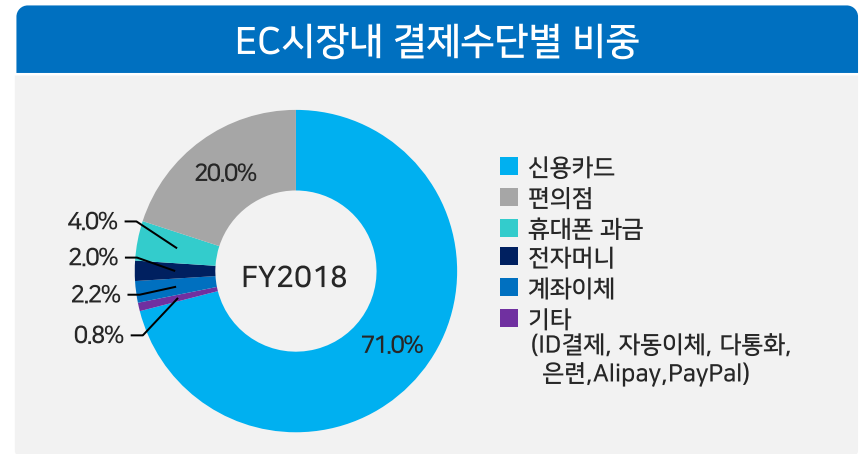
자료: MIC경제연구소

주: 전자결제서비스 시장규모 = 일본 내 전자결제업자(60사) 매출액



자료: 경제산업성 「Cashless vision」

주: 캐시리스 = 물리적인 현금(지폐, 동전)을 사용하지 않고 결제할 수 있는 상태

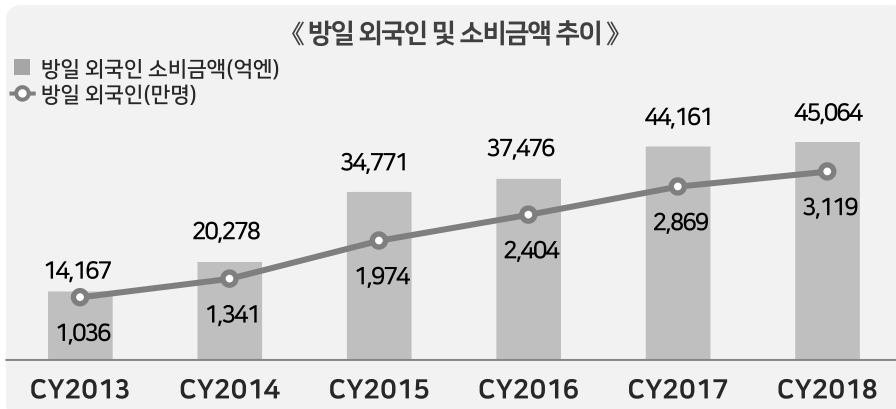


자료: MIC경제연구소

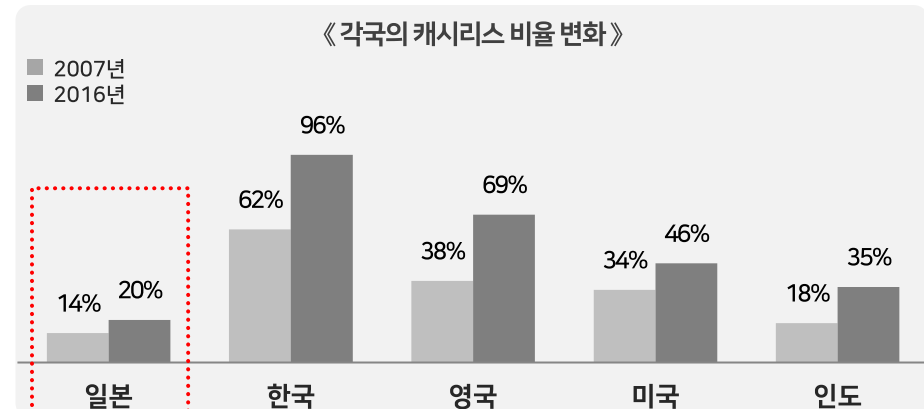
주: 일본 내 전자결제업자(60사)의 매출액 기준

03. 결제서비스 사업

일본 정부 캐시리스 결제 비율 40% 목표 설정 2019년 10월부터 9개월 간 캐시리스·소비자환원사업 실시



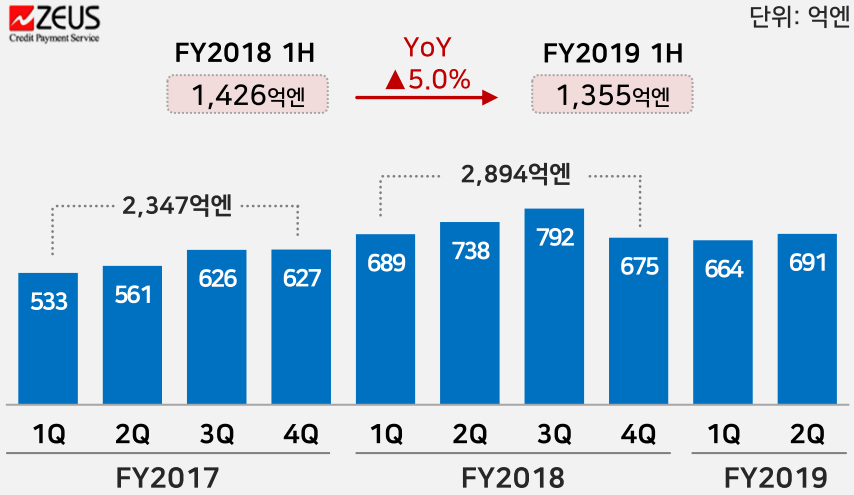
자료: 일본정부관광국, 2018년 수치는 속보치



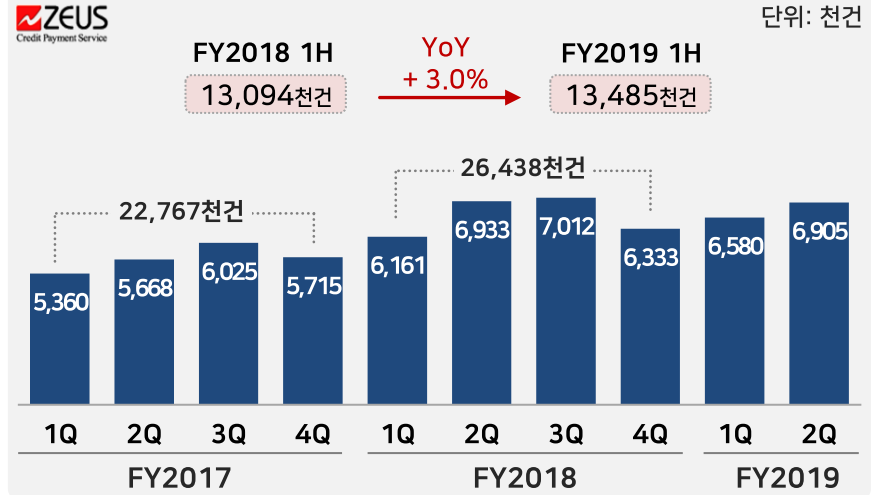
자료: 노무라종합연구소「캐시리스화 진전을 향한 국내의 현황 인식」(2018.02.08)

03. 결제서비스 사업

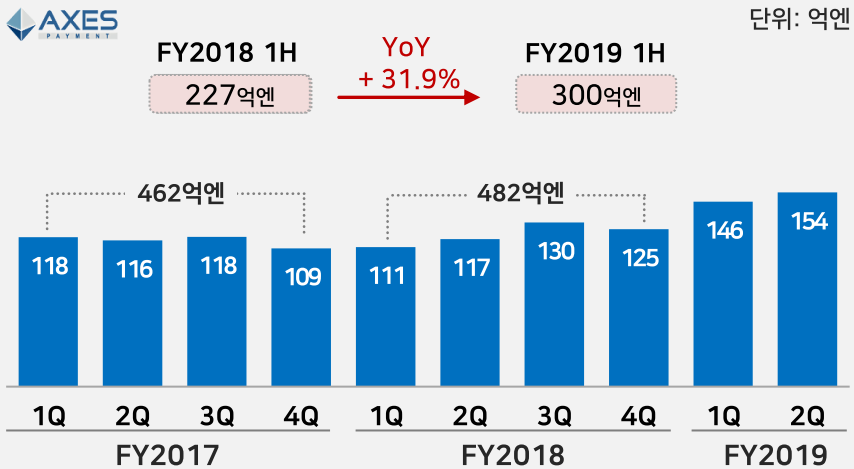
취급액



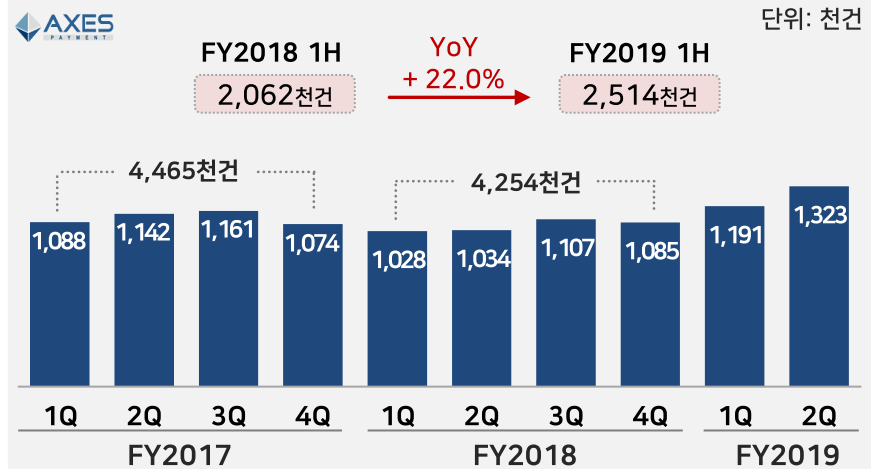
결제처리건수



취급액



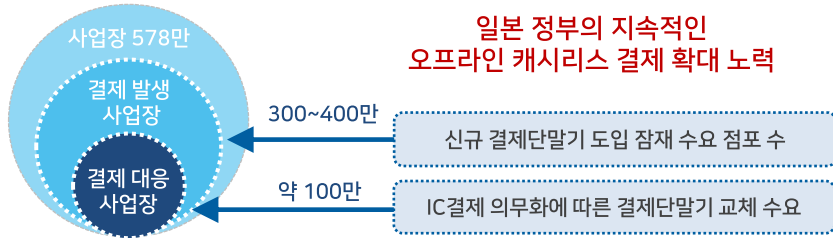
결제처리건수



03. 결제서비스 사업

FY2019 1H 오프라인 결제취급액, 결제 단말기 수요 확대 등으로 인해 전년동기비 10.2% 증가

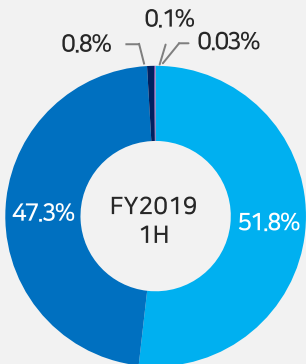
단말기 시장은 2020년까지 수요 증가 예상



각 시장에 맞는 단말기 도입 및 제휴사 연계를 통해 시장 확대 기회 포착

< 오프라인 가맹점 업종별 비율 >

- 물판
- 서비스
- 코인파킹
- 숙박
- 렌트카



【대면점포 시장 ... 300~400만대】

- Ingenico사로부터 Bluetooth 연계 단말기
- 외자계 기업 일본 진출시 협업 제안

【택시 시장 ... 1,428억엔】

- Bluetooth 연계 단말기
- 전국 개인택시 협회
- 미터기 회사

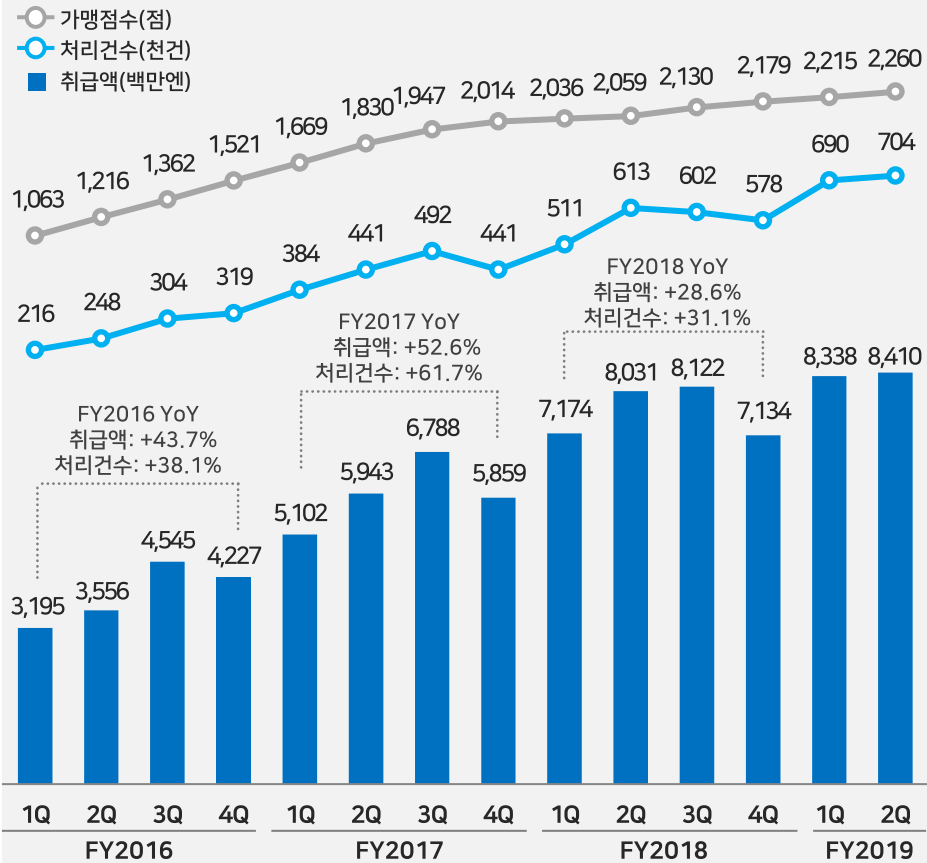
【코인파킹 시장 ... 2,244억엔】

- 자동판매기 모듈 제공
- 주차장 시스템 (정산기)

【서비스 제공 시장 ... 2조 4,046억엔】

- 운반 가능 단말기
- 배달 / 방문판매
- 수리 등 출장 서비스

오프라인 결제서비스 실적



주: 가맹점수=결산 시점 기준

기업지원서비스 사업

SBI Business Solutions



경비정산 · 품의신청 · 워크플로우 등 클라우드형 백오피스 지원 서비스 제공

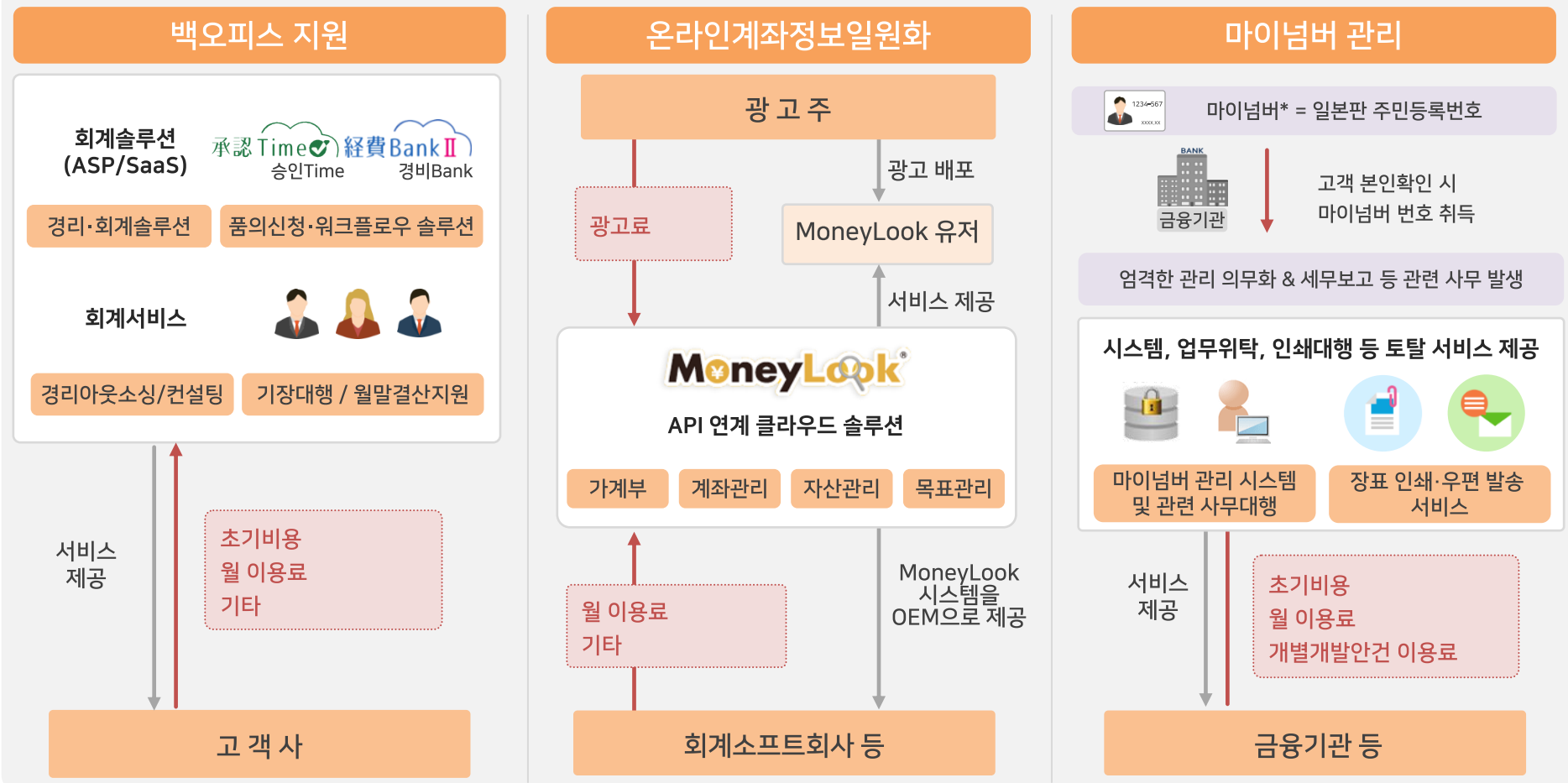
Business Search Technology



유저의 동선을 최적화하는 사이트내 검색, 상품 검색 서비스 제공

04. 기업지원서비스 사업 - 백오피스 지원 서비스

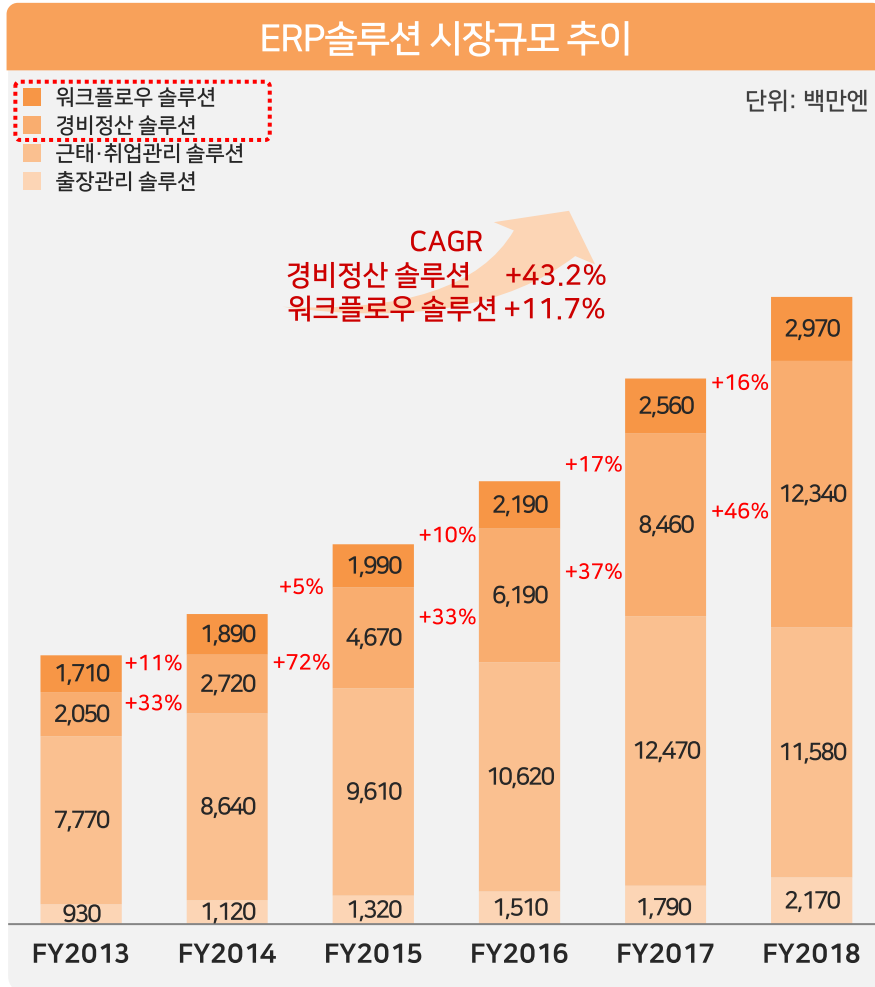
SBI비즈니스솔루션즈, 기업용 백오피스 클라우드 서비스 및 인터넷 금융 거래를 하나의 ID/PW로 관리 가능한 계좌정보일원화 서비스, 높은 보안환경과 관련 업무를 종합 대행하는 마이넘버 관리 시스템 제공



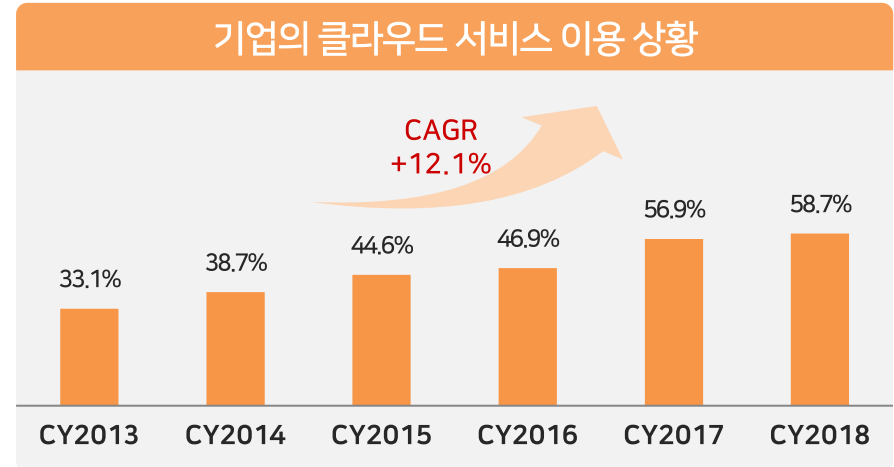
*2016년 시행

04. 기업지원서비스 사업 - 백오피스 지원 서비스

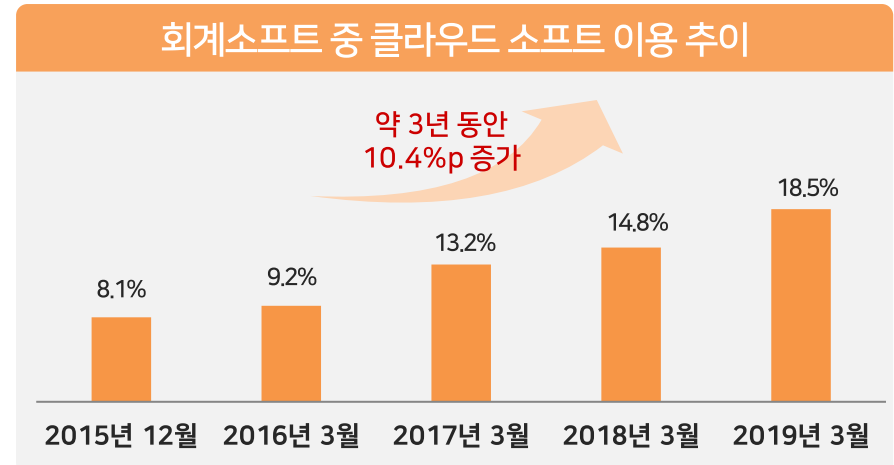
백오피스 클라우드를 통한 업무 효율화 솔루션 시장 성장 지속



자료: 빅경제연구소



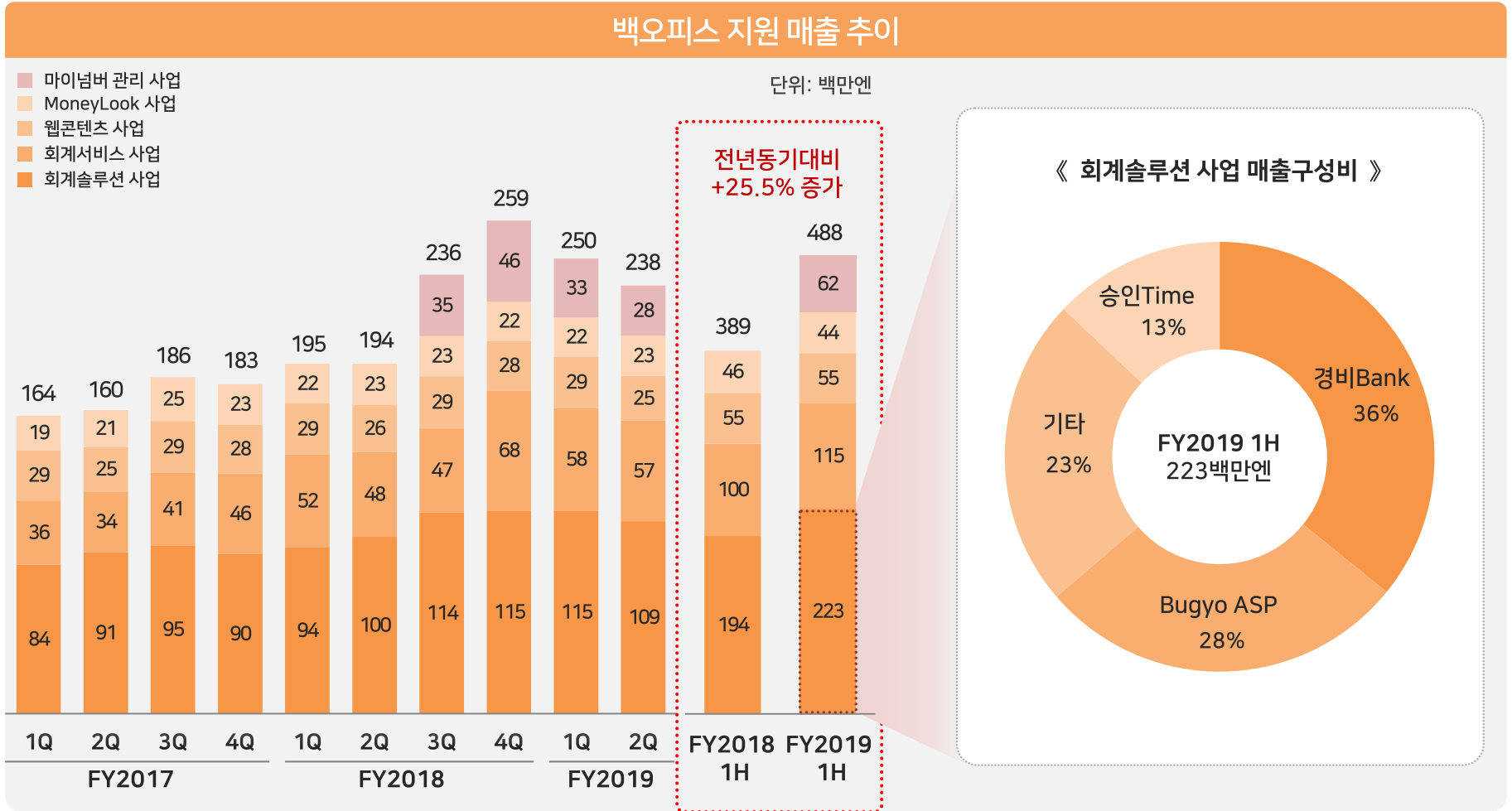
자료: 총무성 「2018 정보통신백서」



자료: MM Research Institute

04. 기업지원서비스 사업 - 백오피스 지원 서비스

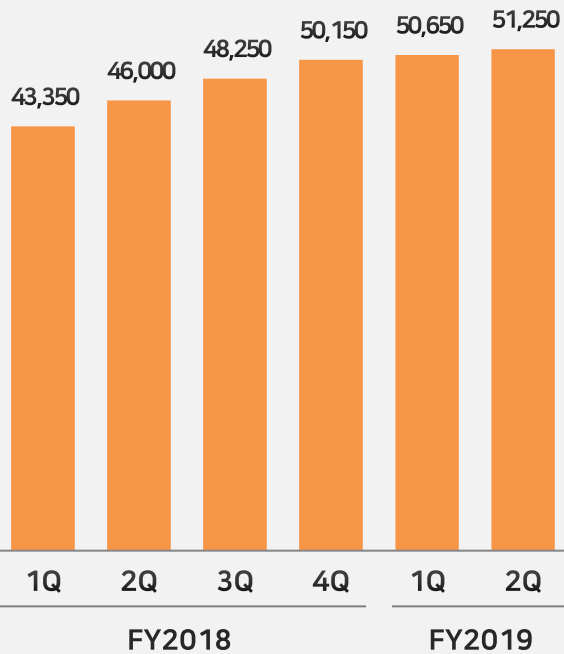
클라우드 관련 고정매출 비율이 높은 안정적인 수익 기반 확립
FY2018 인수한 마이넘버 관리 사업으로 새로운 성장 동력 마련



04. 기업지원서비스 사업 - 백오피스 지원 서비스

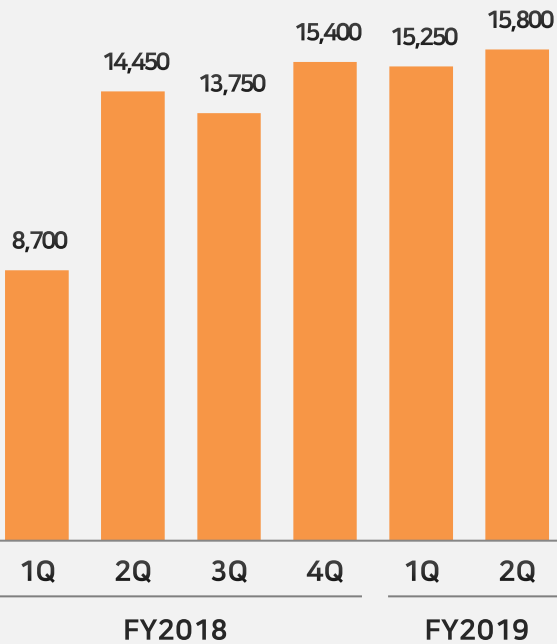
경비Bank 이용자수 추이

단위: ID



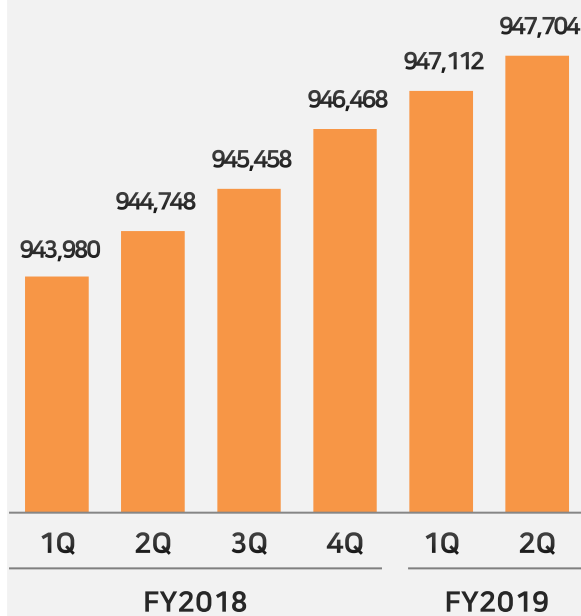
승인Time 이용자수 추이

단위: ID



MoneyLook 이용자수 추이

단위: ID



Appendix

01_ 지배구조

02_ SBI FinTech Solutions 개요 및 History

03_ SBI그룹

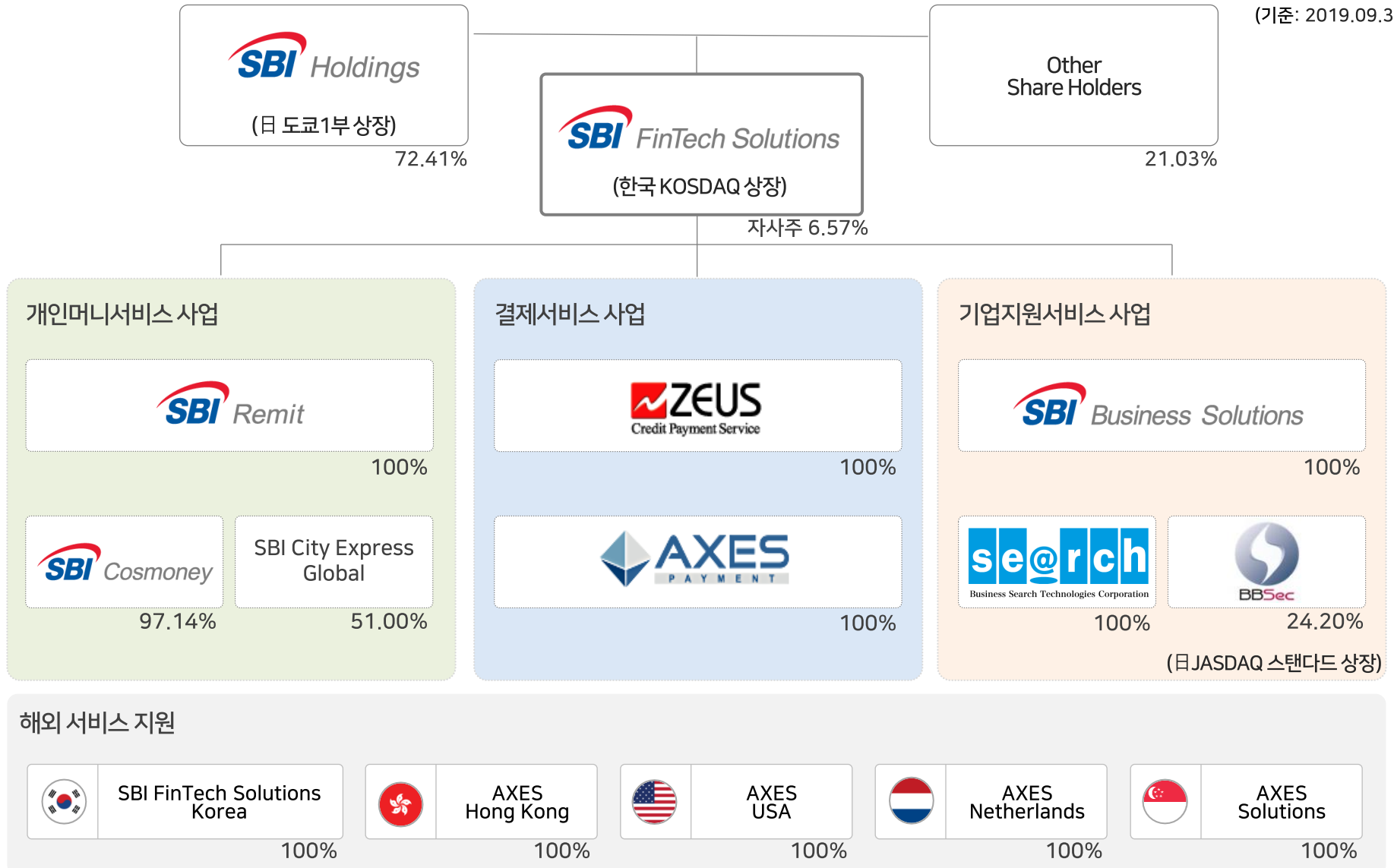
04_ 주주환원방침

05_ 요약 연결손익계산서

06_ 요약 연결재무상태표

01. 지배구조

(기준: 2019.09.30)



※ 지분율은 셋째자리에서 반올림하여, 소수점 이하 둘째자리까지 산출

02. SBI FinTech Solutions 개요 및 History



(기준: 2019.09.30)

회 사 명	SBI FinTech Solutions 주식회사
설 립 일	2011년 4월 4일
그 룹 사	ZEUS, SBI레밋을 포함한 12개사
본 사	도쿄도 시부야구 시부야 2-1-1 아오야마퍼스트빌딩 9층 도쿄도 미나토구 롯폰기 1-6-1 이즈미가든타워 13층
사 업 영 역	결제서비스 사업 개인머니서비스 사업 기업지원서비스 사업
결 산 월	3월
직 원 수	316명(그룹 연결 기준)
자 본 금	1,453백만엔

한국 KOSDAQ 상장	종 목 코 드	950110
	상 장 일	2012년 12월 17일
	발 행 주 식 총 수	24,656,540

- 2011 SBI AXES 설립 SBI그룹 편입

- 2012 SBI AXES Korea 설립 KOSDAQ 상장

- 2013 SBI Pay for All 자회사화

- 2014 BroadBand Security 자본·업무 제휴 체결
Business Search Technologies 자회사화

- 2015 SBI Pay for All 흡수합병
BroadBand Security 관계회사화(27.89%)

- 2016 SBI Holdings의 연결 자회사 편입

- 2017 SBI레밋 / SBI소셜렌딩 / SBI비즈니스솔루션즈 자회사화
SBI FinTech Solutions로 사명변경
SBI Cosmoney 설립, 자회사화(90%)


- 2018 SBI Cosmoney 유상증자(95%)
SBI City Express Global 주식회사 설립(51%)
SBI소셜렌딩 매각

- 2019 SBI Cosmoney 유상증자(97.14%)

03. SBI그룹

SBI그룹은 일본 제1의 글로벌 온라인 종합금융그룹으로
FinTech 분야 투자에서 세계 탑클래스로 평가 받고 있습니다

(기준: 2019.09.30)

	설립일	1999년 7월 8일	자본금	920억엔	결산	3월
	그룹사	273사	총자산	52,347억엔	상장	동경거래소 1부
	직원수	6,906명(연결)	순자산	5,913억엔	시가총액	5,466억엔

금융서비스 사업

 금융서비스사업 통괄·운영	 KOSDAQ 핀테크 통괄·EC결제	 동경거래소 마더즈 보험지주회사
 온라인종합증권	 국제송금	 인터넷손해보험
 인터넷은행	 백오피스 지원	 생명보험
 FX거래	 핀테크 등신기술 도입 지원 관련 사업 운영 및 통괄	 소액단기보험

에셋 매니지먼트 사업

 프라이빗에쿼티사업 통괄 운영	SBI Global Asset Management 자산운용서비스사업 통괄·운영
 벤처캐피탈	 JASDAQ 투신 등급 평가 등
 해외투자사업	 투자운용·고문
 저축은행	 투자자 자문 서비스

바이오 관련 사업

SBI ALA Pharma ALA 관련 사업 통괄·운영
 ALA 관련 상품 개발(제약사업)
 ALA 관련 상품 판매
 의약품 연구 개발

한국 진출 주요 계열사	 (KOSDAQ 상장)	 (KOSDAQ 상장)	 (한국 최대 저축은행)
-----------------	--	--	---

04. 주주환원방침

상장 이래 SBI FinTech Solutions는 매년 적극적인 주주환원책을 이어 왔습니다

기준년도	FY2012	FY2013	FY2014	FY2015	FY2016	FY2016	FY2017	FY2017	FY2018	
	KOSDAQ 상장	상장기념 배당	기말 배당	기말 배당	자사주 신탁계약	기말 배당	자사주 취득	기말 배당	기말 배당	기말 배당
	2012년 12월 17일	2013년 3월 31일	2014년 3월 31일	2014년 12월 10일	2015년 3월 31일	2016년 2월 18일	2016년 3월 31일	2017년 3월 31일	2018년 3월 31일	2019년 3월 31일
1주당 배당금	총 17엔(189원) (상장기념배당 11.23엔, 기말배당 5.77엔)	5엔(50원)		10엔(90원)		10엔(107원)	10엔(101원)	14엔(137원)	17엔(185원)	
시가배당률	4.6%	1.5%	·취득기간 : 2014. 12. 10~ 2015. 12. 09	2.8%	·취득기간 : 2016.01.22~ 2016.02. 18	2.7%	2.5%	1.7%	1.5%	
배당성향	51%	72%	·취득주식 총수: 156,347주	78%	·취득주식 총수: 1,462,771주	49%	51%	40%	41%	
배당금총액	363백만원 (4,055백만원)	107백만원 (1,072백만원)	·취득가액 총액: 493,710,160원	213백만원 (1,912백만원)	·취득가액 총액: 4,973,421,400원	197백만원 (2,104백만원)	197백만원 (1,988백만원)	323백만원 (3,162백만원)	392백만원 (4,253백만원)	

※ 원화기준 배당금 = 배당결의일 당일 기준환율을 적용

시가배당률 = 배당 관련 주주명부 폐쇄일 2매매거래일 전부터 과거 일주일간 코스닥시장에서 형성된 종가의 산술평균 가격을 1주당 배당금의 백분율로 산정

구분	FY2019 1H	FY2018	FY2017
재무상태표(기말)	11.1340	10.2824	10.0146
손익계산서(평균)	10.8642	10.0433	10.0192

05. 요약 연결손익계산서

● 엔화기준

단위: 백만엔

과목	FY2019 1H	FY2018	FY2017
매출액	4,364	7,849	6,567
매출원가	1,166	2,234	2,028
매출총이익	3,197	5,615	4,538
판매비와 관리비	2,358	4,118	3,476
기타차익 및 차손	(35)	(95)	(95)
영업이익	802	1,400	966
금융수익	9	24	14
금융비용	89	134	102
외환차손익	(40)	(16)	(16)
지분법투자손익	(4)	(2)	38
법인세비용차감전순이익	677	1,272	899
법인세비용	253	499	243
계속영업이익	423	772	656
중단영업이익	0	167	141
당기순이익	423	940	798
지배기업의 소유주	427	948	806
비지배지분	(3)	(8)	(8)

● 원화기준

단위: 백만원

과목	FY2019 1H	FY2018	FY2017
매출액	47,413	78,836	65,796
매출원가	12,674	22,442	20,325
매출총이익	34,738	56,393	45,471
판매비와 관리비	25,634	41,362	34,833
기타차익 및 차손	(387)	(962)	(955)
영업이익	8,715	14,068	9,681
금융수익	102	246	144
금융비용	969	1,348	1,024
외환차손익	(437)	(166)	(170)
지분법투자손익	(49)	(21)	386
법인세비용차감전순이익	7,361	12,778	9,016
법인세비용	2,757	5,016	2,438
계속영업이익	4,604	7,762	6,578
중단영업이익	0	1,683	1,420
당기순이익	4,604	9,445	7,999
지배기업의 소유주	4,639	9,529	8,082
비지배지분	(34)	(83)	(82)

※ IFRS기준, FY2018 1Q부터 IFRS 15호(고객과의 계약으로 발생하는 손익) 적용에 따라 일부 사업의 매출인식 기준이 총액에서 손익으로 변경되었습니다. 이에 따라 FY2017 수치도 동일기준으로 재작성하여 비교정보로 제공하고 있습니다.
 ※ 2018.12 자회사 매각에 따른 IFRS 5호(매각예정비무동자산과 중단영업) 적용으로 과거수치를 소급 적용하여 제공하고 있습니다

구분	FY2019 1H	FY2018	FY2017
재무상태표(기말)	11.1340	10.2824	10.0146
손익계산서(평균)	10.8642	10.0433	10.0192

06. 요약 연결재무상태표

● 엔화기준

단위: 백만엔

과목	FY2019 1H	FY2018	FY2017
비유동자산	3,741	3,007	2,904
유동자산	16,377	26,789	22,125
자산총계	20,118	29,796	25,029
비유동부채	1,406	1,318	1,929
유동부채	14,980	24,737	20,529
부채총계	16,386	26,056	22,458
자본금	1,452	1,452	1,452
기타불입자본	(16)	(16)	(532)
이익잉여금	2,824	2,789	2,163
자기주식	(521)	(521)	(521)
기타자본구성요소	(63)	(24)	(6)
지배회사의 소유자에게 귀속되는 자본 합계	3,676	3,679	2,555
비지배지분	56	60	15
자본총계	3,732	3,740	2,570

※ IFRS기준

● 원화기준

단위: 백만원

과목	FY2019 1H	FY2018	FY2017
비유동자산	41,658	30,920	29,084
유동자산	182,345	275,461	221,573
자산총계	224,003	306,382	250,657
비유동부채	15,654	13,560	19,326
유동부채	166,787	254,360	205,590
부채총계	182,442	267,921	224,916
자본금	20,552	20,552	20,552
기타불입자본	(229)	(229)	(7,526)
이익잉여금	30,114	29,635	23,603
자기주식	(5,507)	(5,507)	(5,507)
기타자본구성요소	(3,999)	(6,615)	(5,534)
지배회사의 소유자에게 귀속되는 자본 합계	40,930	37,836	25,587
비지배지분	630	624	153
자본총계	41,561	38,460	25,741

Imagination & Innovation

IR Contacts

Tel	02-2038-2791
Fax	02-2038-2796
Email	ir@sbi-finsol.co.jp
Site	https://www.sbi-finsol.co.jp/kr/
Address	17F Two IFC, 10, Gukjegeumyung-ro, Yeongdeungpo-gu, Seoul, Korea