


Investor Relations 2016

SBI AXES

IR Presentation
FY2015 3Q



Investor Relations 2016

CONTENTS

01_ Market Overview

02_ Company Overview

03_ FY2015 3Q Review

04_ Appendix





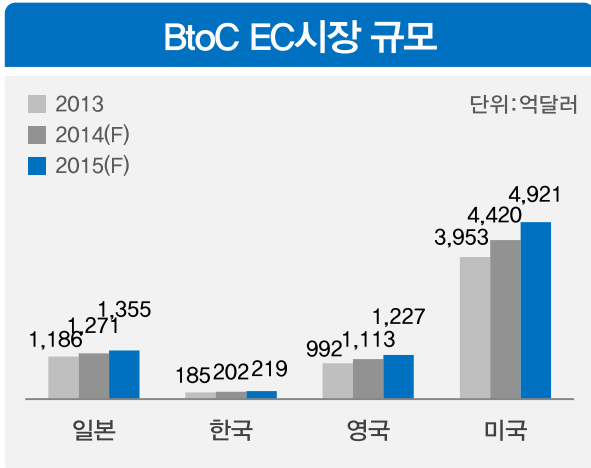
01

Market Overview

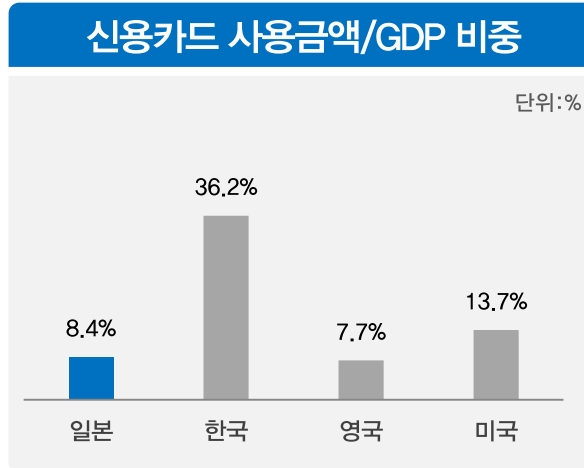
- 01_ 국가별 전자상거래 시장
- 02_ 일본 전자상거래 시장
- 03_ 일본 결제시장의 트렌드 변화
- 04_ 일본 신용카드 시장 잠재력

01 Investor Relations 2016

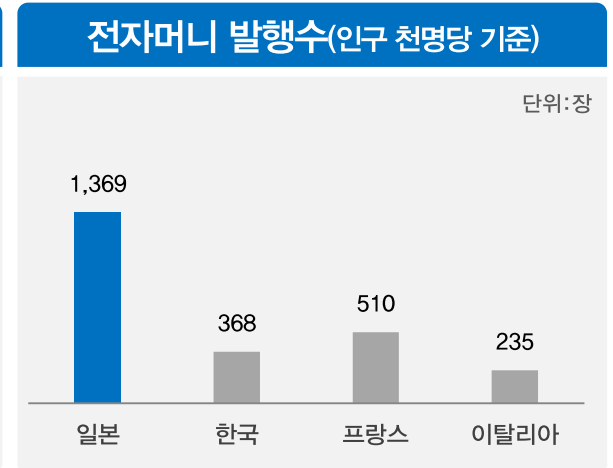
국가별 전자상거래 시장



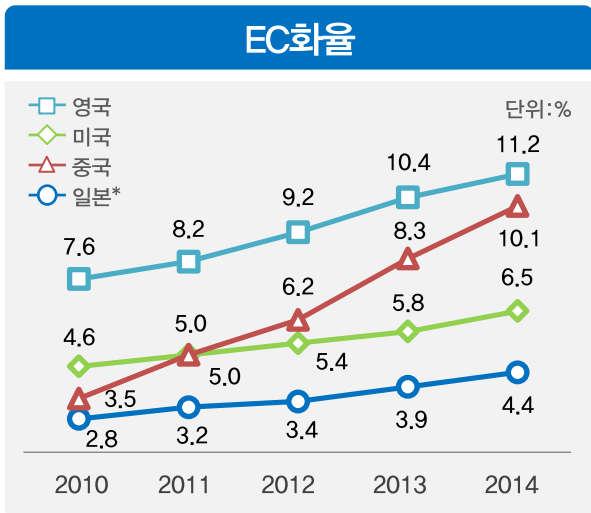
자료: Emarketer
주: EC = Electronic Commerce



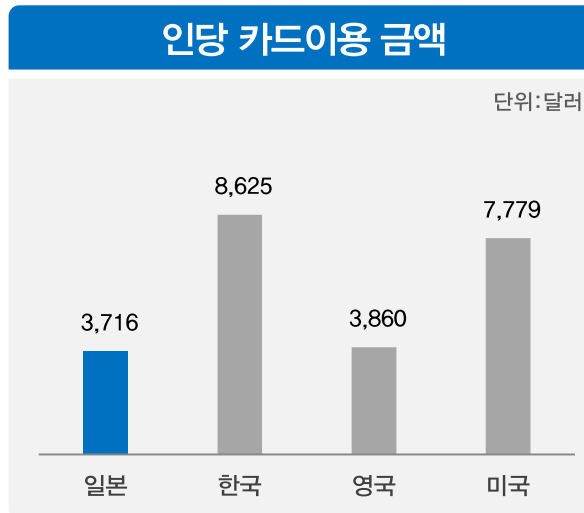
자료: 한국은행(2009)



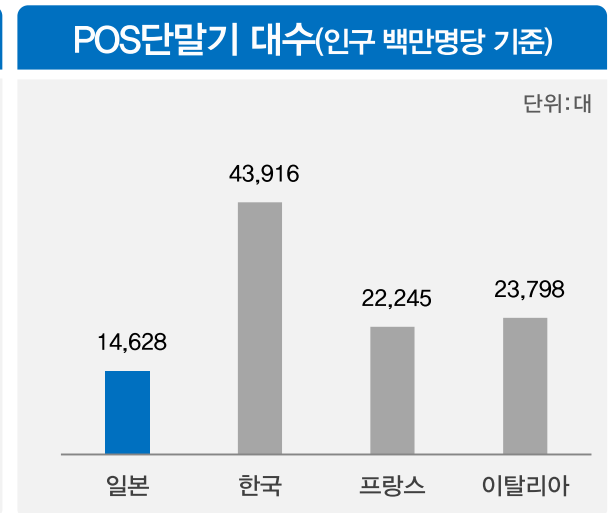
주: 금융결제원(2013)



자료: Emarketer, 경제산업성*
주: EC화율(%) = EC시장/상거래시장



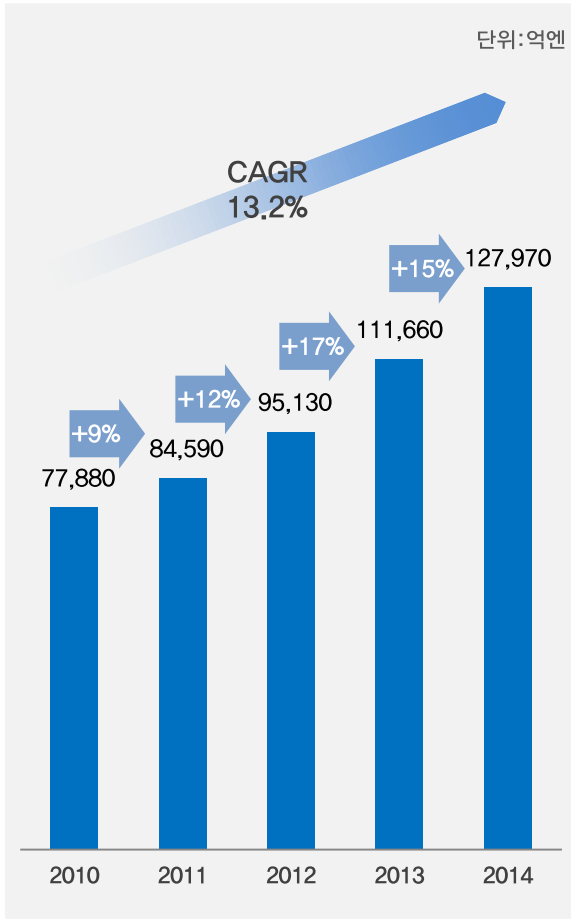
주: 금융결제원(2013)



주: 금융결제원(2013)

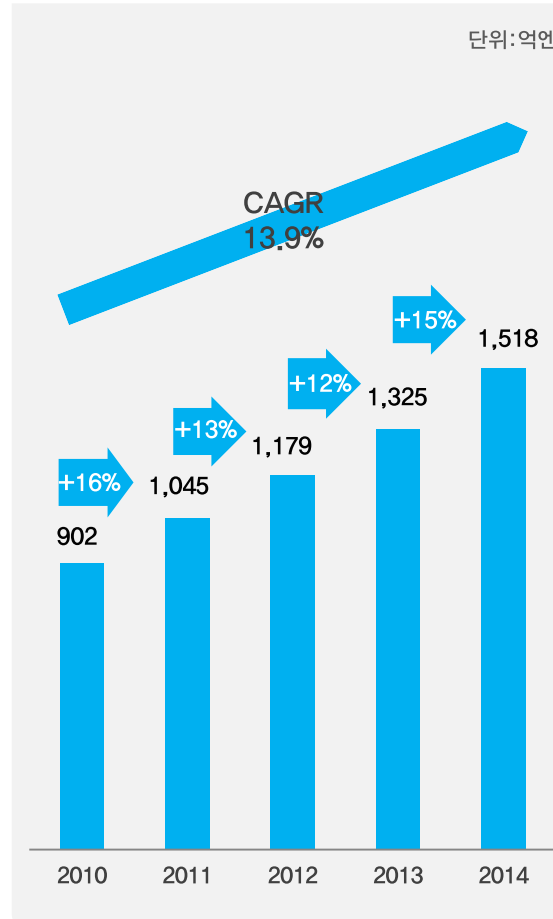


BtoC EC시장 규모



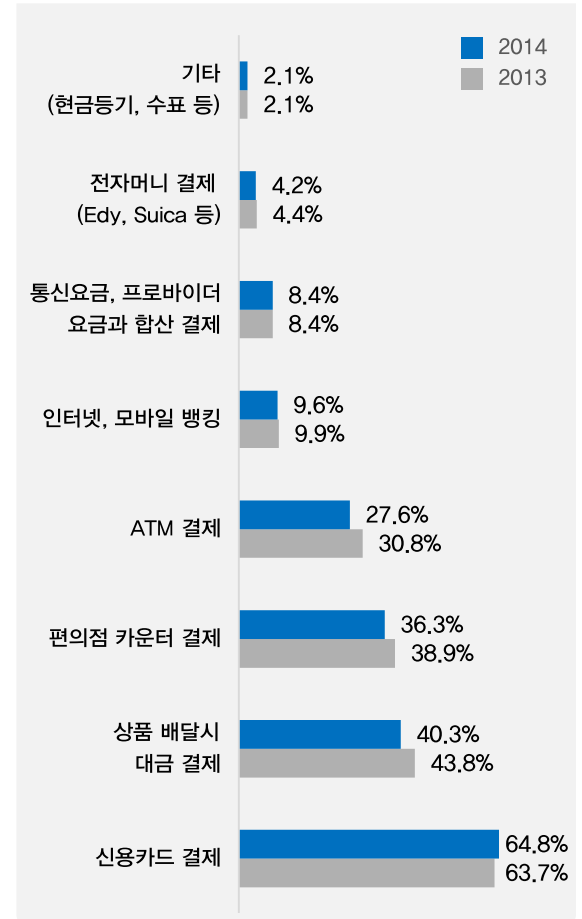
자료: 경제산업성
주) BtoC EC시장 규모: BtoC EC 시장에서의 재화 및 서비스 판매액

전자결제서비스 시장 규모



자료: MIC경제연구소
주) 전자결제서비스 시장 규모: 일본 내 전자결제업자(60개사)의 매출액

인터넷 거래시 결제방법 설문 (복수응답)



자료: 총무성



현황

- 정부 카드사용 장려책 부재
- +
- 카드사 고객 유인 마케팅 부재
- +
- 소액결제 불편함 존재
- +
- 선불카드 사용 활성화
- +
- POS단말기 보급률 ↓

⇓

전자결제시장 비활성화

향후

일본재흥전략 2015 개정안 (2015.6.30 발표)

- 2013년 일본 정부 발표 “아베노믹스 경제 정책”의 핵심안
- 주요 시책 [금융·자본시장의 활성화] 중 주요 추진 방안 “결제고속화”, “Cashless화”
- 2020년 도쿄올림픽 개최에 따른 Cashless 결제 보급 및 편의성 향상 목표

Cashless화

방일 외국인 편의성 향상

- 해외 발행카드의 ATM 대응
- 교통계 IC카드의 편의성 향상
- 소매점 등의 카드결제 촉진

신용카드 사용 환경 정비

- 신용카드의 관리 및 시큐리티 강화
- 전자결제 관련 소비자 교육 강화

공적 분야 전자결제 확대

- 공과금 전자납부 보급
- 관공서 카드결제 촉진

⇓

“전자결제시장 활성화”

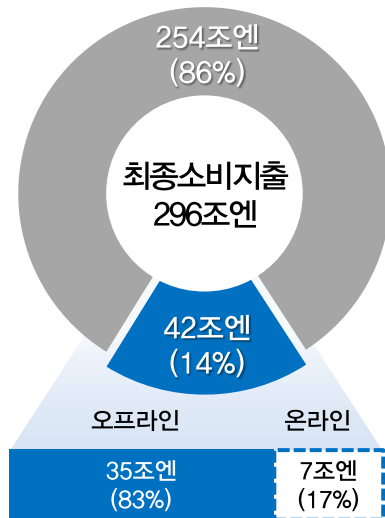


일본 신용카드 시장 잠재력

Cashless화에 따른 신용카드 사용 비율 확대

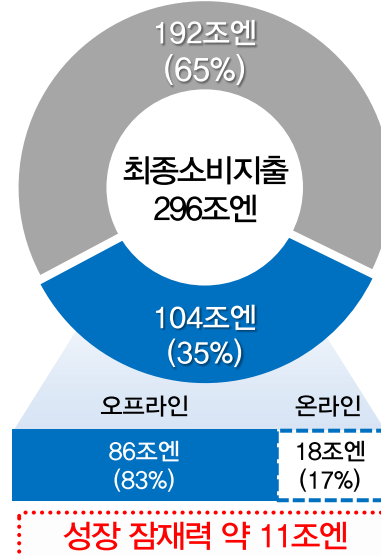
2014년 현황

■ 현금사용
■ 카드사용

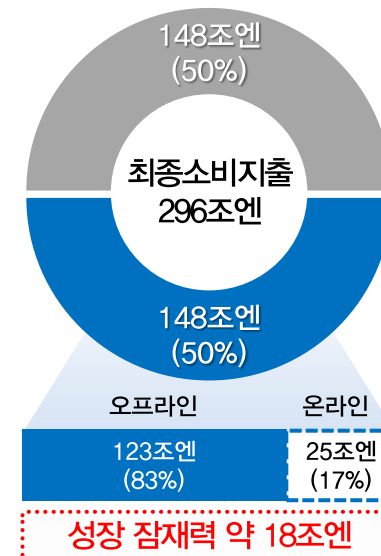


2020년 카드시장 성장 가정

Case1 과거 10년간 평균 성장률 유지



Case2 카드 선진국 수준 도달



전 제 조 건

- 1) 최종소비지출: 2014년과 동일 수준 가정 (296조엔) 2) 온라인 카드 사용 비중: 2014년과 동일 수준 가정 (17%)



02

Company Overview

- 01_ 사업 영역
- 02_ 비즈니스 모델
- 03_ 가맹점 현황 1, 2
- 04_ 일본 전자결제 사업 현황
- 05_ EC Total Solution 사업 전개
- 06_ 그룹 시너지 사업 전략
- 07_ 중장기 사업 전략

가맹점

온라인 가맹점

- 인터넷 쇼핑물
- 사전예약
- 홈쇼핑
- 회비·요금
- 다운로드 과금
- 서브스크립션 커머스

오프라인 가맹점

- 점포 계산대
- 야외 이벤트
- 음식점
- 배달
- 무인 정산기
- 기타 POS 시스템 등

결제서비스

온라인 결제서비스

- 신용카드(비대면)
- 편의점 결제
- 계좌이체 / 자동이체 / Pay-easy
- 후불 결제 / 캐리어 결제 / 다통화 결제
- 전자머니 결제(chocom, 라쿠텐Edu)

오프라인 결제서비스

- 신용카드(대면, 단말기)
- POS단말기
- POS레지

EC지원서비스

매출 향상 지원 및 검색 솔루션

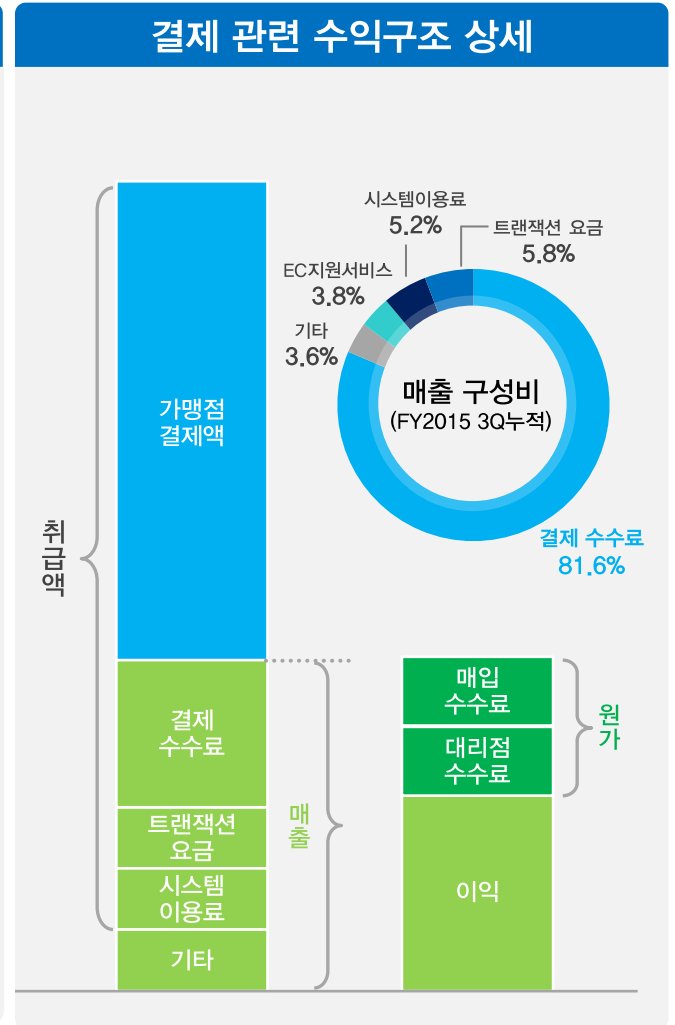
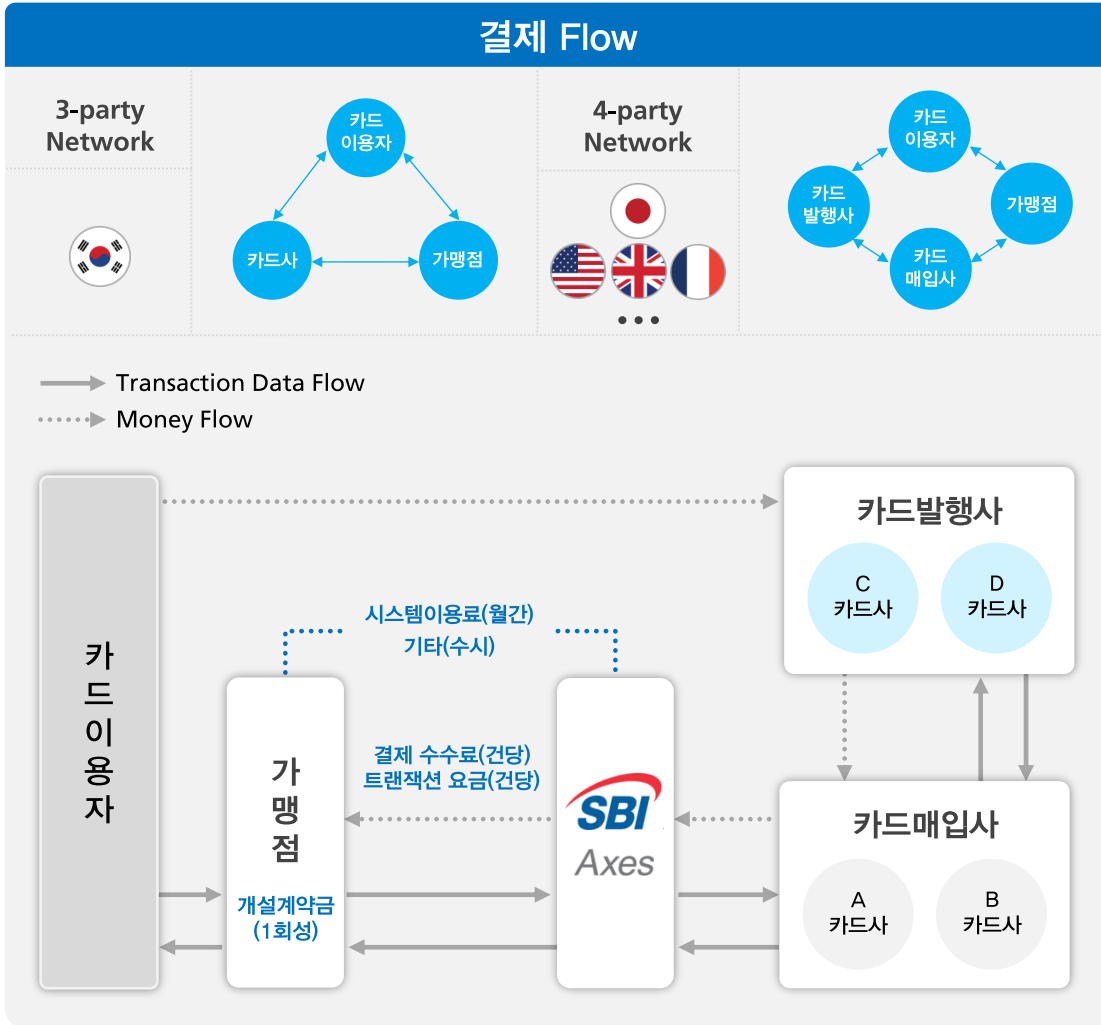
- 이미지 연동 연관검색어 서비스
- 데이터피드 매니지먼트 광고 서비스
- EC사이트 통합 검색 패키지
- EC사이트 최적화 솔루션

보안 솔루션

- 취약성 진단 서비스
- Modern Malware 탐지 서비스
- PCI DSS 준수 서비스
- 표적형 공격훈련 서비스

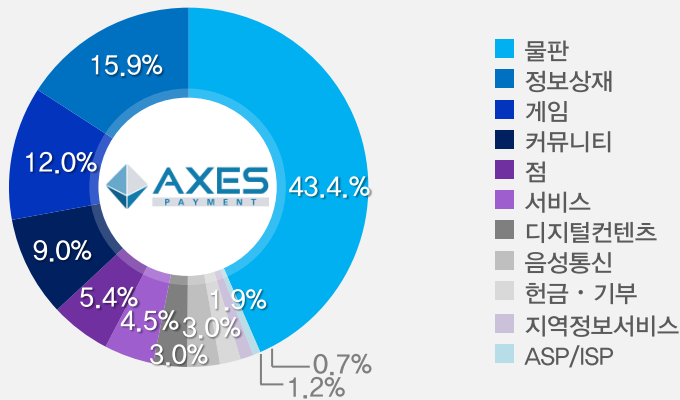
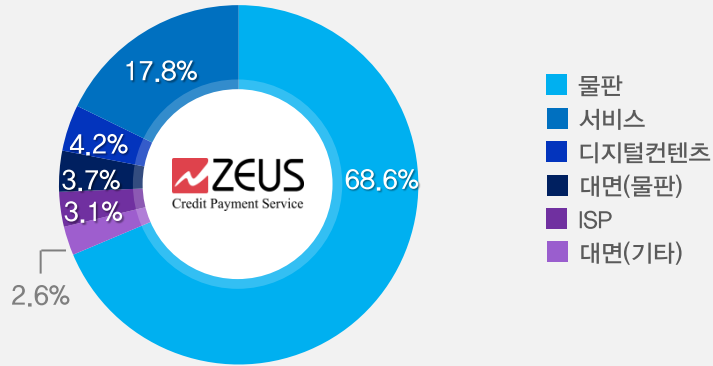
기타

- 채권관리 시스템
- 콜센터 위탁
- SSL Global Sign





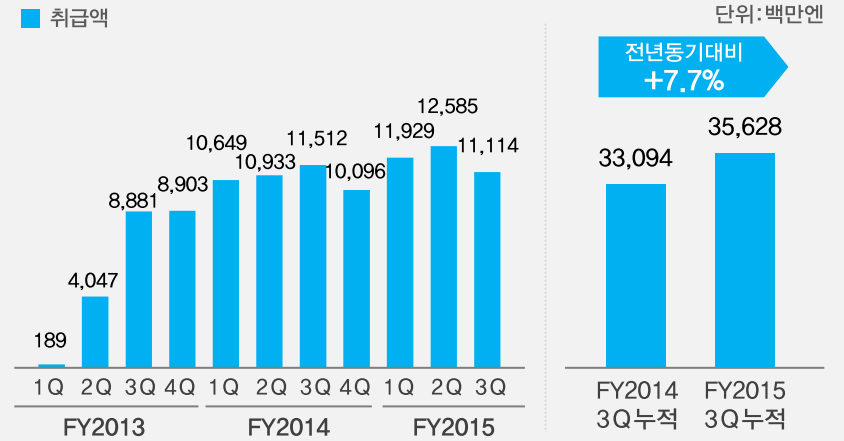
업종별 구성



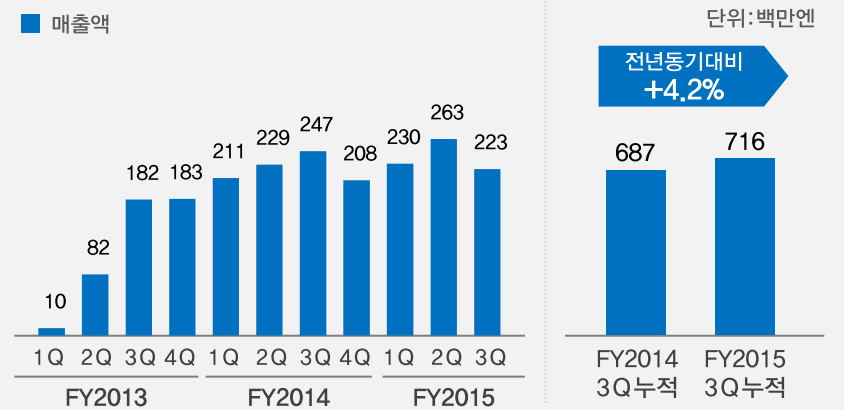
기준:FY2015 3Q누적

SBI그룹 관련 가맹점 실적

■ 취급액



■ 매출액

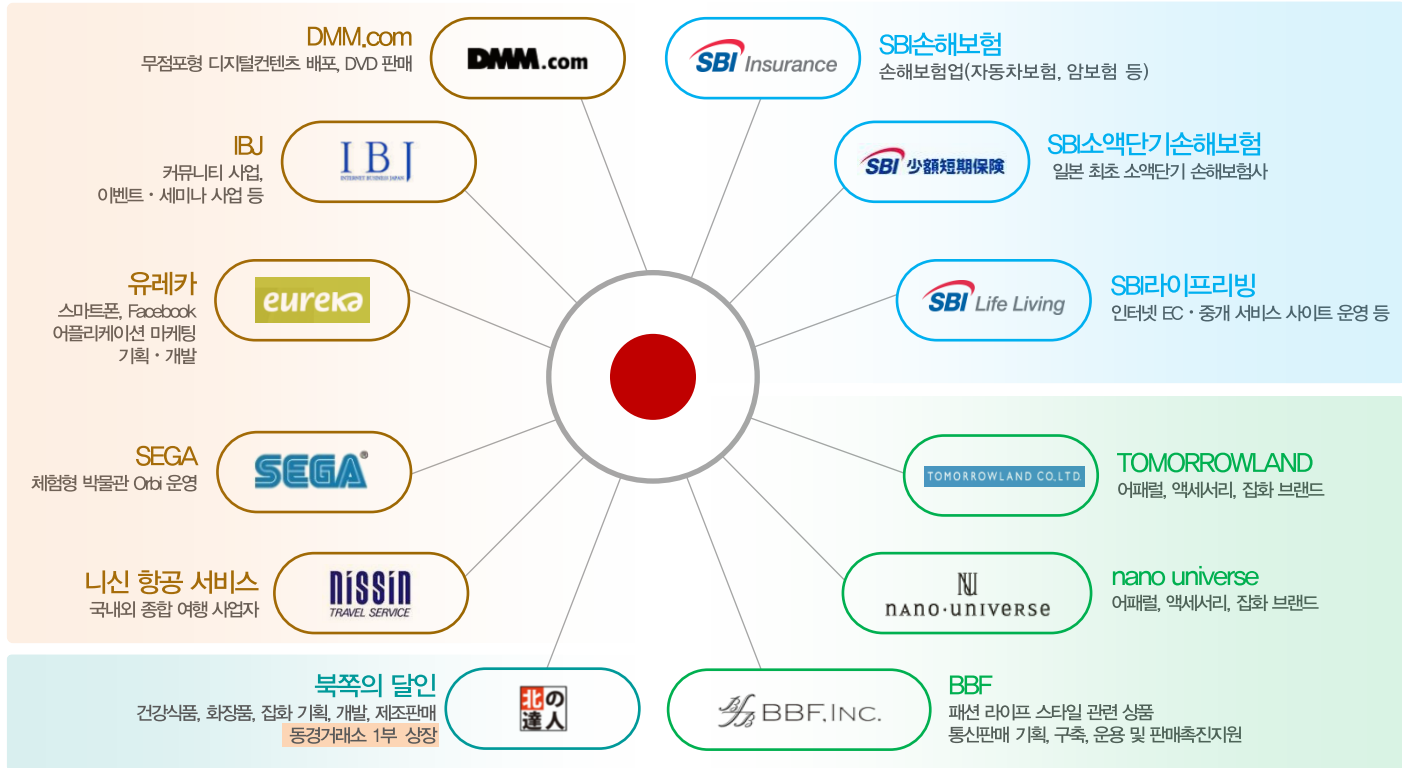


03 Investor Relations 2016 가맹점 현황 2



7,722점
FY2015,3Q 기준

- 그룹 가맹점
- 라이프스타일
- 쇼핑
- 디지털컨텐츠 및 서비스



SKY PREMIUM INTERNATIONAL

Sky Premium Membership Club
투자정보 제공

- ESTsoft**
이스트소프트
알 시리즈 소프트 개발 업체
- LEZINUMICS**
레진코믹스
전자서적·온라인 매거진·뉴스레터

- Qoo10**
지오시스
한국 쇼핑몰 사이트 Gmarket의 일본법인, Qoo10을 운영
- STYLE NANDA**
STYLE NANDA
한국 의류 쇼핑몰
- METROCITY**
METROCITY JAPAN
한국 유명 가방 브랜드

My life style partner
MLSP MALL

MLSP INC
건강식품 업체

04 Investor Relations 2016

일본 전자결제 사업 현황



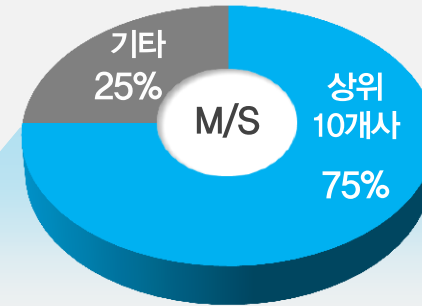
주요 일본 전자결제업자 현황

	신용카드		편의점	은행			후불결제	다통화결제	고객지원 (24h)	도입기간	상장여부
	오프라인	온라인		계좌이체	자동이체	Pay-easy					
SBI AXES	○	○	○	○	○	○	○	○	○	최단 3영업일	○ (한국)
A사	×	○	○	×	×	○	×	×	×	최단 2주	-
B사	△	○	○	○	○	○	×	×	×	약 1개월	-
C사	○	○	○	△	○	○	○	○	×	최단 3주	○ (일본)
D사	△	○	○	○	×	○	○	○	×	약 1개월	-
E사	×	○	○	○	×	○	○	○	×	최단 2주	-
F사	×	○	○	△	○	○	×	×	×	약 1개월	○ (일본)

△: 일부 결제만 가능

일본 전자결제사업자 시장 내 포지셔닝

약 60개 전자결제사업자 중 상위 10개사가 M/S의 75%를 점유



대기업 그룹 내 물량 전문 2개사



편의점 결제 전문 3개사



PG전업 5개사



전자결제 전업사 중 TOP 4

자료: MIC경제연구소 자료 기준으로 당사가 작성

05 Investor Relations 2016 EC Total Solution 사업 전개



매출향상지원

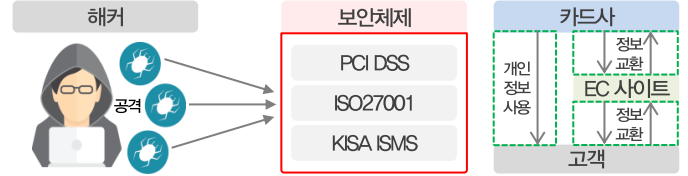
상품데이터 활용을 통한
집객효과 개선으로 비용 DOWN & 매출 UP



검색 및 크롤링 → 필요한 정보를 선별하여 자동으로 리스트화 & 데이터베이스화 → 각 미디어의 포맷이 자동으로 최적화되어 배포 → USER

- EC사이트 이용자 수 및 체류 시간 증가
- EC사이트 매출 증대 및 인지도 향상

보안 솔루션



- 정보 교환 횟수 多
- 개인정보 관리 중요성 高
- 신용카드정보 취급자에 대한 PCI DSS 인증 요구 증가

PCI DSS

(Payment Card Industry Data Security Standard)

신용카드 정보 및 거래 정보를 안전하게 보호하기 위해 글로벌 카드 브랜드 5 개사가 공동으로 책정한 신용카드 보안표준인증

PCI DSS 준수가
요구되는 기업

신용카드회사, 가맹점,
결제 대행 사업자



검색 솔루션

이미지 연동 키워드 검색 + 상품페이지 유도를 통한
최적화 검색 솔루션



일본 유저의 약 55% 키워드 검색으로 상품 검색 → 검색 미스매칭에 따른 고객 이탈 사례 多 → 연관 검색어 제안 & 상품 페이지 링크 표시로 소비자 이탈 방지

O2O 연동 서비스

온라인 시장에서 오프라인 영역으로
오프라인 시장에서 온라인 영역으로의 사업 확대



온라인 가맹점

오프라인 가맹점

- 온/오프 매출 통합 관리 시스템으로 관리업무 간소화
- POS 기기 제공 등을 통한 오프라인 출점 지원



SBI Group 및 결제 시장 내의 대응 영역 대응 확대







03

FY2015 3Q Review

01_ FY2015 3Q Financial Highlight

02_ 주요 경영지표 추이 1, 2, 3

03_ 주요 영업성과 추이

01 Investor Relations 2016 FY2015 3Q Financial Highlight



<엔화기준>

단위:백만엔

구분	FY2015					FY2014			
	1Q	2Q	3Q	누적합계	YoY	1Q	2Q	3Q	누적합계
매출액	1,706	1,771	1,851	5,328	21.9%	1,362	1,452	1,557	4,371
매출원가	1,228	1,266	1,336	3,830	21.9%	995	1,028	1,118	3,141
매출총이익	477	505	516	1,498	21.8%	367	424	439	1,231
판매비와 관리비	396	359	358	1,113	6.7%	352	335	357	1,043
기타차익 및 차손	2	2	1	5	1.9%	3	1	2	5
영업이익	83	148	159	390	103.1%	18	90	84	192
영업외손익	40	(12)	13	42	-49.6%	(8)	37	54	82
법인세비용차감전순이익	123	136	172	432	57.4%	10	126	138	274
법인세비용	*(33)	45	57	69	-30.2%	2	43	53	98
당기순이익	157	91	116	363	106.3%	8	83	85	176

*주: SBI Pay for All 주식회사의 흡수합병에 따른 법인세 절감 효과

02 Investor Relations 2016

주요 경영지표 추이 1



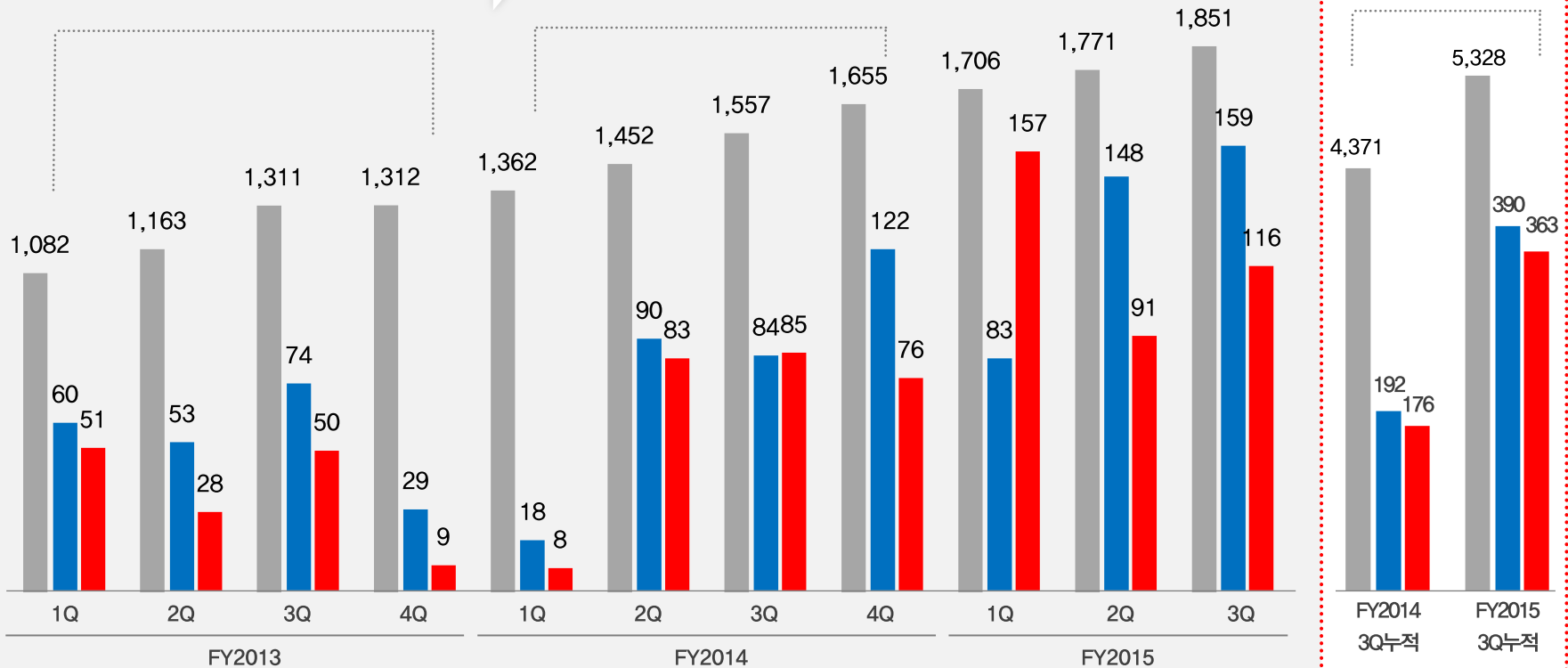
■ 매출액
■ 영업이익
■ 당기순이익

단위: 백만엔

매출액: 4,868
영업이익: 216
순이익: 137
배당금: 5엔

매출액: 6,026
영업이익: 314
순이익: 252
배당금: 10엔

매출액: +21.9%
영업이익: +103.1%
순이익: +106.3%



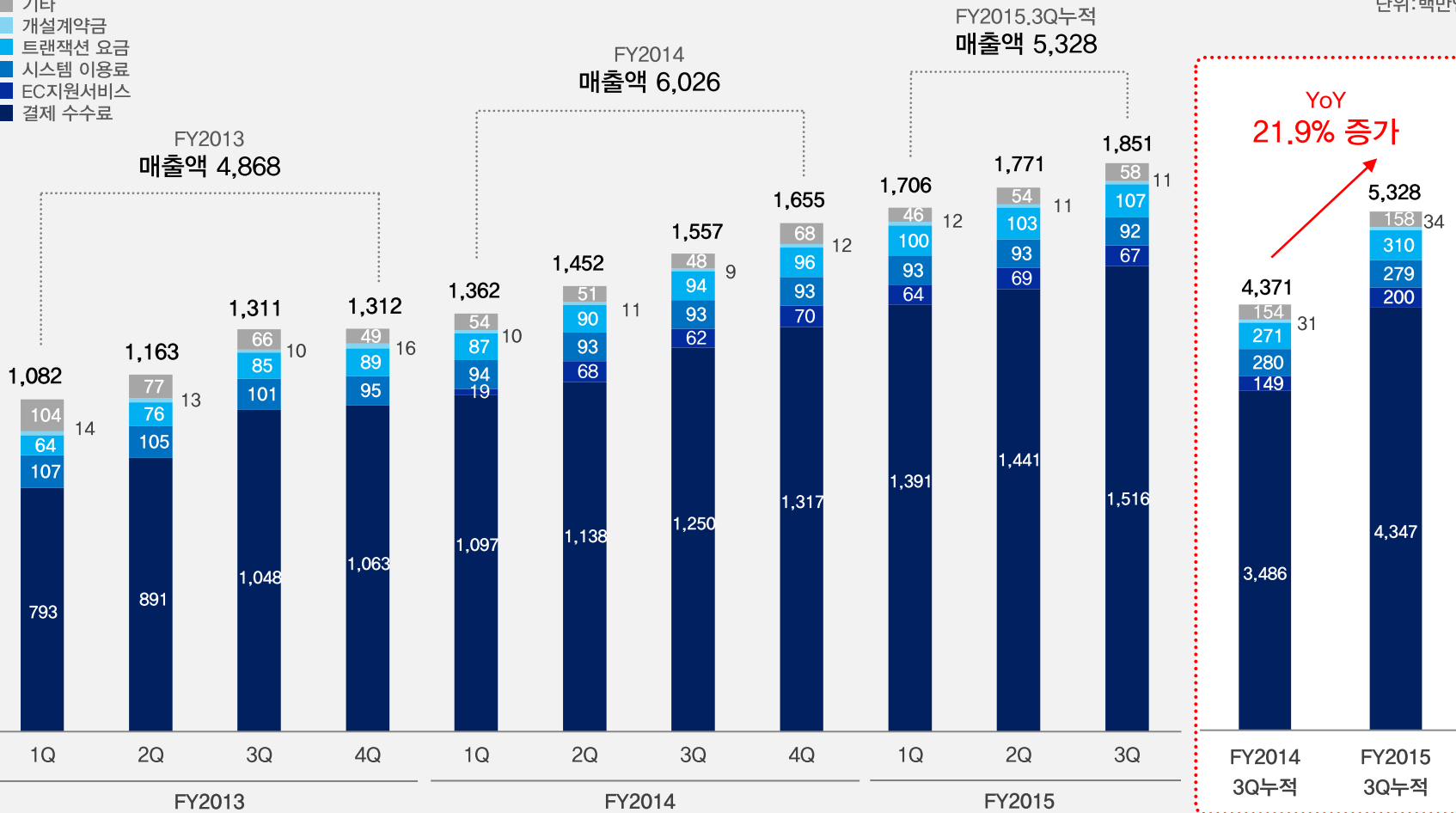
02 Investor Relations 2016

주요 경영지표 추이 2



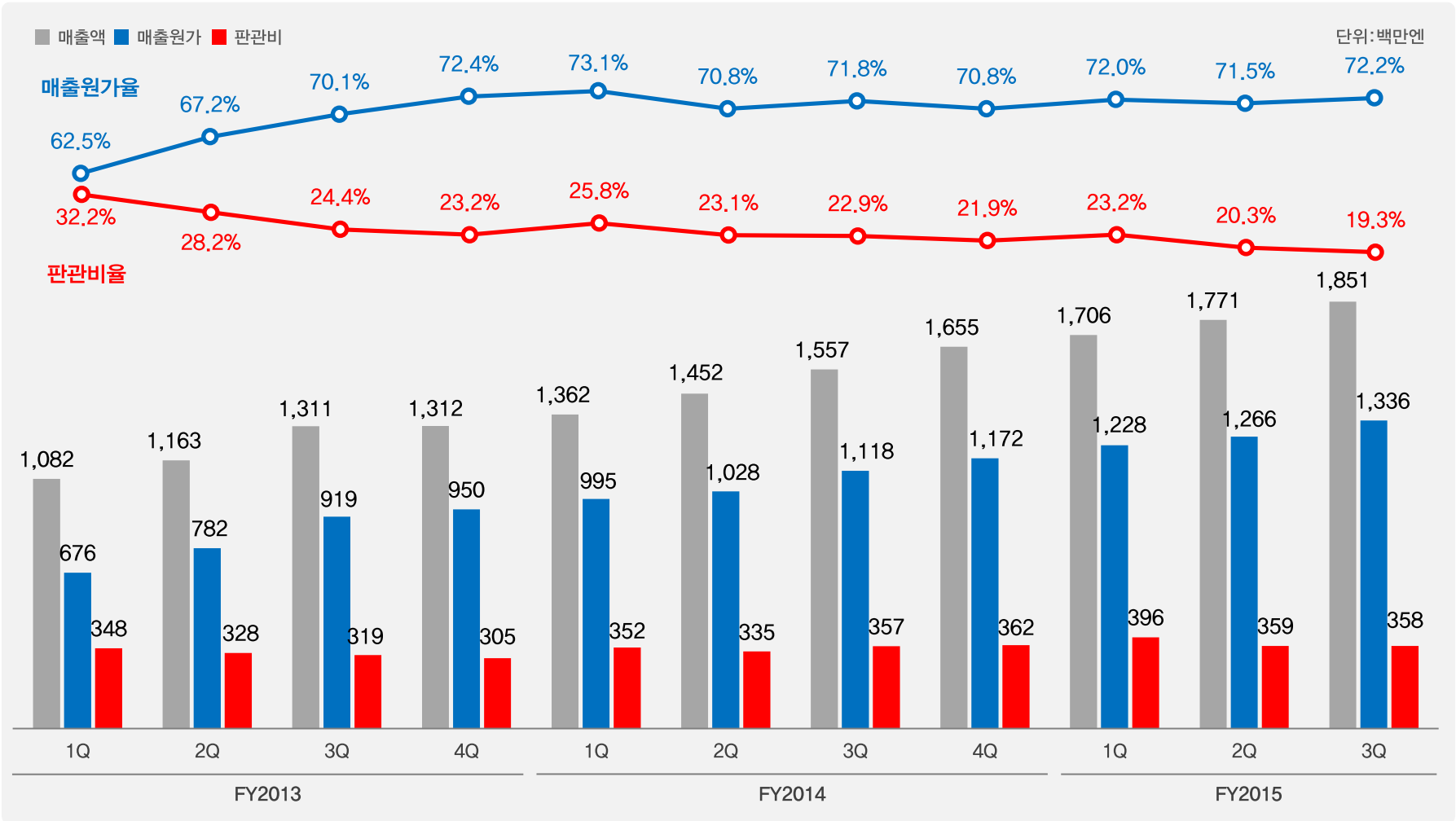
- 기타
- 개설계약금
- 트랜잭션 요금
- 시스템 이용료
- EC지원서비스
- 결제 수수료

단위: 백만엔



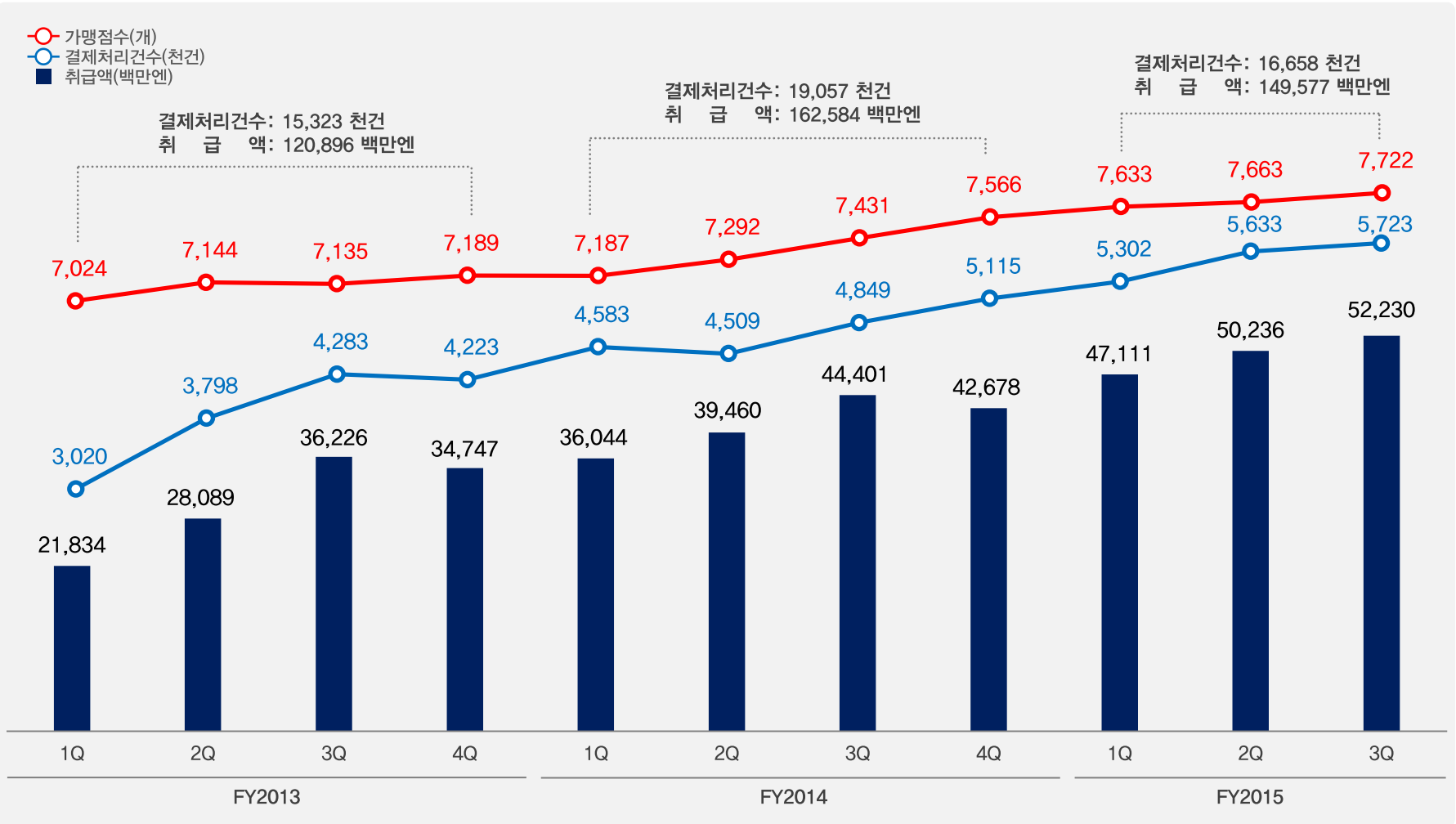
02 Investor Relations 2016

주요 경영지표 추이 3



03 Investor Relations 2016

주요 영업성과 추이



주:가맹점수 = 결산 시점 기준



04 Appendix

- 01_ 지배 구조 현황
- 02_ SBI AXES 개요 및 History
- 03_ SBI GROUP
- 04_ 주주 환원 정책
- 05_ 요약 연결재무상태표
- 06_ 요약 연결손익계산서

*적용 환율 정보

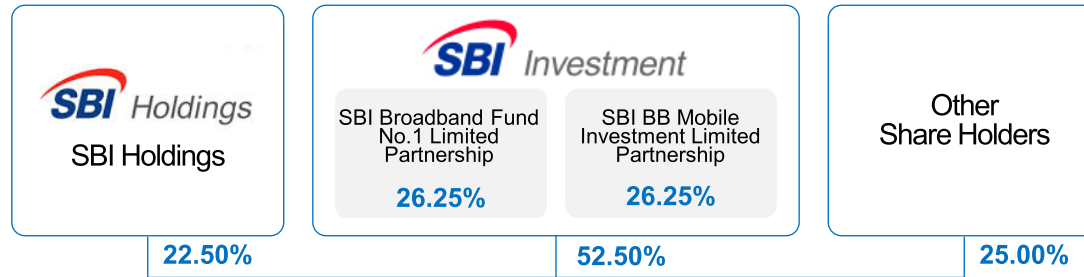
단위: 원

구분	FY2015 3Q	FY2014 3Q	FY2014	FY2013
재무상태표(기말)	9,7201	9,2014	9,2026	10,3873
손익계산서(평균)	9,3810	9,8187	9,6755	10,8996
최고 환율	10,1105	10,3385	10,3385	12,0540
최저 환율	8,8511	9,1001	9,1001	10,0152


01 Investor Relations 2016 지배 구조 현황




(기준: 2015.12.31)



핵심 사업주체



부가사업



해외사업 지원

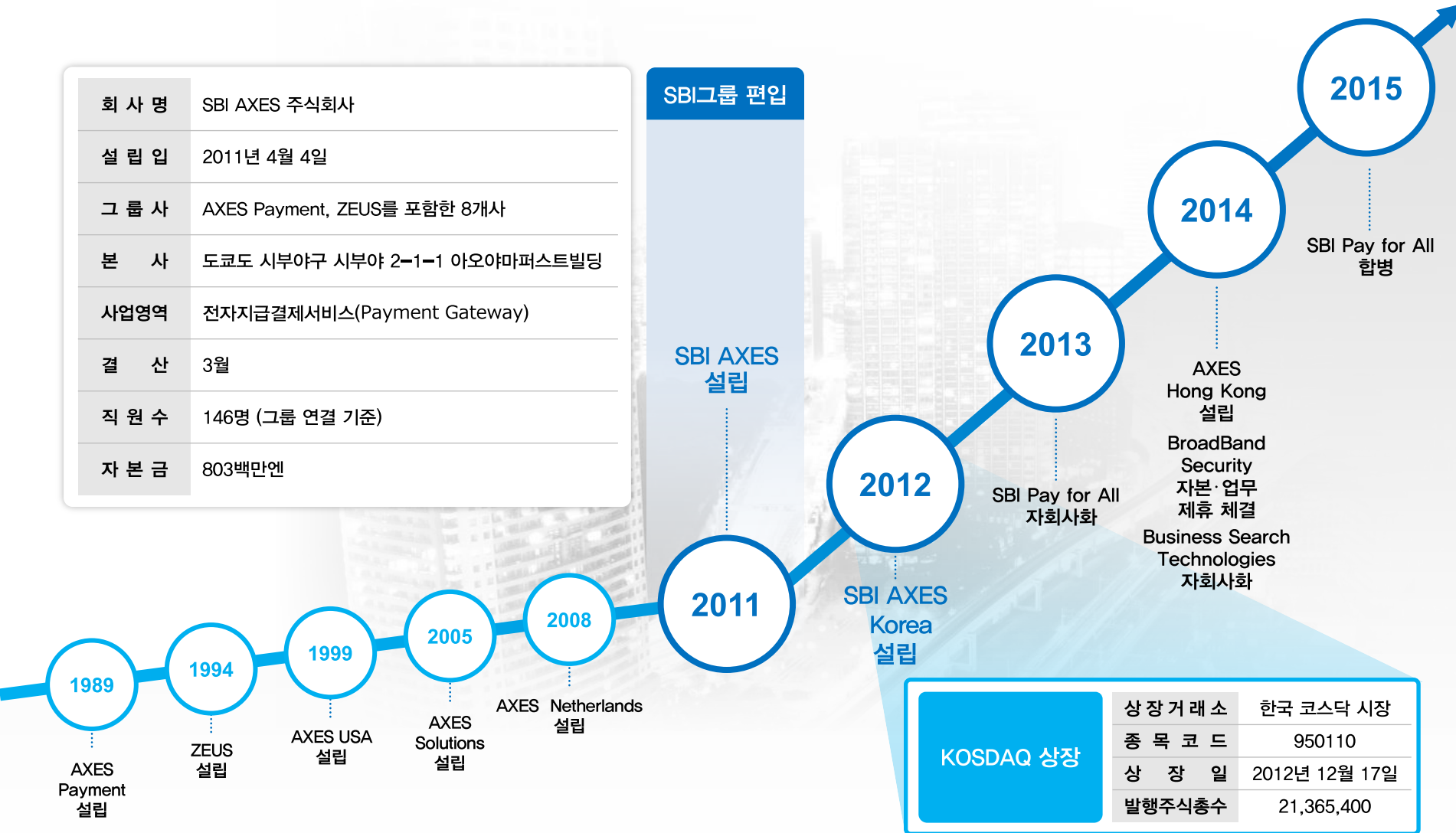


02 Investor Relations 2016 SBI AXES 개요 및 History



(기준: 2015.12.31)

회 사 명	SBI AXES 주식회사
설 립 입	2011년 4월 4일
그 룹 사	AXES Payment, ZEUS를 포함한 8개사
본 사	도쿄도 시부야구 시부야 2-1-1 아오아마퍼스트빌딩
사업영역	전자지급결제서비스(Payment Gateway)
결 산	3월
직 원 수	146명 (그룹 연결 기준)
자 본 금	803백만엔



KOSDAQ 상장	상 장 거 래 소	한국 코스닥 시장
	종 목 코 드	950110
	상 장 일	2012년 12월 17일
	발행주식총수	21,365,400

일본 제1의 글로벌 온라인 종합 금융 그룹



금융서비스 사업

SBI証券 SBI SECURITIES 온라인종합증권	SBI Sumishin Net Bank SBI Sumishin Net Bank 인터넷은행	SBI Insurance SBI Insurance 인터넷손해보험
SBIマネープラザ SBI MONEYPLAZA 금융상품 판매 점포 전개	SBI Japannext SBI Japannext 사설거래시스템 (PTS)	SBI Liquidity Market SBI Liquidity Market FX거래 마케팅 인프라 제공
SBI FXトレード SBI FXTRADE FX거래	SBI 生命 SBI Life Insurance 생명보험	SBI Card SBI Card 신용카드

에셋 매니지먼트 사업

SBI Investment SBI Investment 벤처캐피탈	SBI Capital SBI Capital 바이아웃펀드 등의 운용/관리
SBI Ven Capital Pte. Ltd. SBI Ven Capital Pte 해외 투자 관리	SBI Asset Management SBI Asset Management 투자고문
SBI Arsnova Research SBI Arsnova Research 투자자 자문 서비스	SBI -HIKARI P.E. (주)SBI-HIKARI P.E. 벤처캐피탈

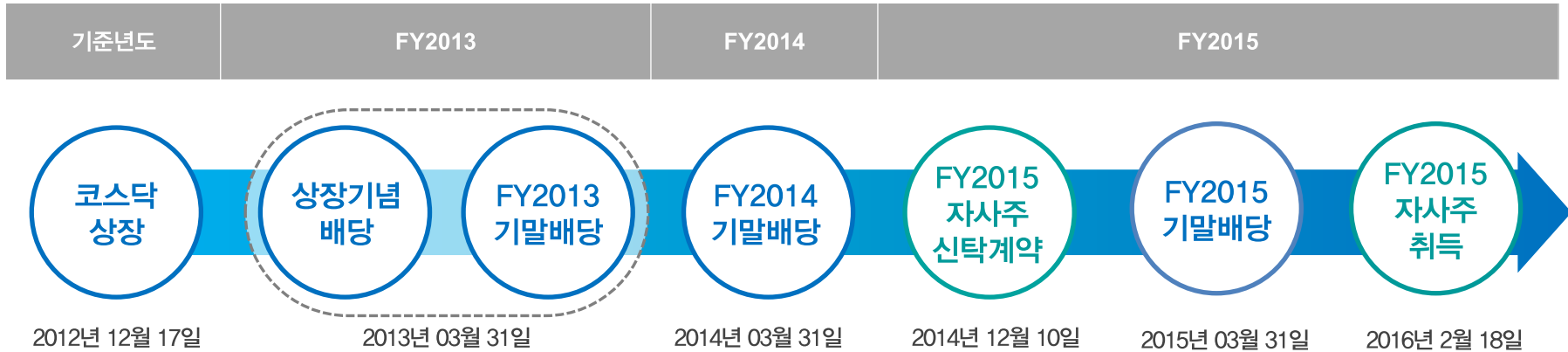
바이오 관련 사업

SBI Biotech SBI Biotech 의약품 연구 개발
SBI Pharma SBI Pharma ALA(5-아미노레블린산) 관련 상품 개발 (제약사업)
SBI ALApromo SBI ALApromo ALA(5-아미노레블린산) 관련 상품 판매

한국 진출 주요 계열사	SBI Axes (KOSDAQ 상장)	SBI Investment Korea (KOSDAQ 상장)	SBI 저축은행 (한국 최대 저축은행)
-----------------	--------------------------------	--	---------------------------------



주주 환원 정책



1주당 배당금	총 17엔(189원) (상장기념배당 11.23엔, 기말배당 5.77엔)	5엔 (50원)	<ul style="list-style-type: none"> 신탁계약 체결기관 : KDB대우증권 취득기간 : 2014.12.10~2015.12.09 신탁계약금액 : 5억원 	10엔 (90원)	<ul style="list-style-type: none"> 취득기간 : 2016.01.22~2016.02.18 취득주식 총수: 1,462,771주 취득가액 총액: 4,973,421,400원
시가배당률	4.6%	1.5%		2.8%	
배당성향	50.77%	71.71%		78.33%	
배당금 총액	363백만엔 (4,055백만원)	106백만엔 (1,072백만원)		213백만엔 (1,912백만원)	

※ 배당금은 배당결의일 당일의 기준환율을 적용하여 원화로 환산한 금액으로 자세한 사항은 아래와 같음.
 환율: 원화기준 배당금=배당결의일 전일 기준 환율을 적용
 시가배당률=배당 관련 주주명부 폐쇄일 2매매거래일 전부터 과거 일주일간 코스닥시장에서 형성된 종가의 산술평균 가격을 1주당 배당금의 백분율로 산정



연화기준			
단위: 백만엔			
과목	FY2015 3Q	FY2014	FY2013
비유동자산	1,681	1,017	710
유동자산	15,569	9,168	7,651
자산총계	17,250	10,185	8,362
비유동부채	45	52	44
유동부채	13,888	6,925	5,205
부채총계	13,933	6,977	5,249
자본금	803	803	803
자본잉여금	1,248	1,248	1,293
이익잉여금	1,303	1,153	1,008
자기주식	(53)	(16)	-
기타자본구성요소	15	19	10
자본총계	3,316	3,208	3,113

*IFRS 기준

원화기준			
단위: 백만원			
과목	FY2015 3Q	FY2014	FY2013
비유동자산	16,338	9,356	7,379
유동자산	151,330	84,373	79,478
자산총계	167,668	93,729	86,857
비유동부채	438	476	456
유동부채	134,996	63,730	54,067
부채총계	135,434	64,206	54,523
자본금	11,356	11,356	11,356
자본잉여금	17,662	17,662	18,290
이익잉여금	15,270	14,444	13,423
자기주식	(494)	(143)	-
기타자본구성요소	(11,561)	(13,796)	(10,736)
자본총계	32,234	29,523	32,334

*IFRS 기준



연화기준			
단위: 백만원			
과목	FY2015 3Q	FY2014	FY2013
매출액	5,328	6,026	4,868
매출원가	3,830	4,313	3,328
매출총이익	1,498	1,713	1,540
판매비와 관리비	1,113	1,406	1,301
기타차익 및 차손	5	7	(23)
영업이익	390	314	216
금융수익	3	2	2
금융비용	2	2	2
외환차손익	3	79	43
지분법손익	38	-	-
법인세비용차감전순이익	432	393	259
법인세비용	69	140	121
당기순이익	363	252	137

*IFRS 기준

원화기준			
단위: 백만원			
과목	FY2015 3Q	FY2014	FY2013
매출액	49,984	58,307	53,059
매출원가	35,929	41,732	36,269
매출총이익	14,055	16,575	16,790
판매비와 관리비	10,441	13,600	14,177
기타차익 및 차손	48	65	(254)
영업이익	3,662	3,041	2,358
금융수익	25	21	17
금융비용	16	22	25
외환차손익	27	760	469
지분법손익	353	-	-
법인세비용차감전순이익	4,051	3,800	2,819
법인세비용	644	1,358	1,324
당기순이익	3,407	2,442	1,495

*IFRS 기준



IR Contacts

Tel 02-2038-2791
Fax 02-2038-2796
Email ir@axes-group.com
Site www.axes-group.co.jp/ir/kr
Address 서울특별시 중구 을지로5길 26
미래에셋센터원빌딩 동관 9층

