

Investor Relations 2014

SBI AXES

FY2013 실적 자료



We bring potentials together
to create new opportunities and success

SBI AXES CO., LTD.

Investor Relations 2014

CONTENTS

Prologue

- I. FY2013 경영 성과
- II. 중장기 성장 전략

Appendix

SBI그룹은 일본 제1의 온라인 종합 금융 그룹

● SBI그룹소개

- 3대 주요 사업: 금융 서비스 사업, 에셋 매니지먼트 사업, 바이오 관련사업

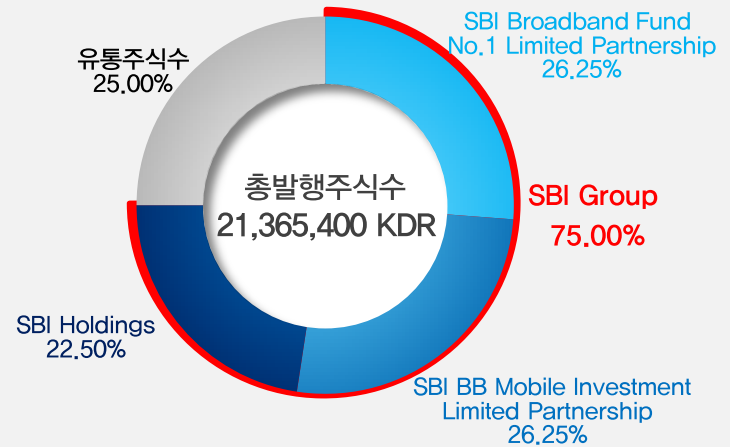


2012년 12월 한국 시장에 상장한 일본 전자결제 전문기업

● 회사 현황

회사명	SBI AXES(주)[950110]
대표이사	이노우에 신야
결산월	3월 결산법인
설립일	2011년 4월 4일
자본금	8억 266만 7,111엔(2014. 3 기준)
주요사업	전자지급결제서비스(Payment Gateway)
본사	Aoyama-First Bldg. 9F, 2-1-1 Shibuya, Shibuya-ku, Tokyo, Japan
한국사무소	서울특별시 강남구 테헤란로 427, 12층(삼성동)
홈페이지	www.axes-group.com
종업원수	128명(2014. 3 기준)

● 주주 현황



● 최대주주 현황

주주명	주식수(주)	지분율(%)
SBI Broadband Fund No.1 Limited Partnership	5,608,400주	26.25%
SBI BB Mobile Investment Limited Partnership	5,608,400주	26.25%
SBI Holdings	4,807,200주	22.50%
합계	16,024,000주	75.00%

● 일본 전자상거래 시장 주요 특징

- 한국에 비해 높은 성장 잠재력 보유 (약 120조원 규모의 시장 대비 낮은 수준의 EC화율)
- 일본 소비자 성향은 신용카드에 비해 현금 결제 선호 (카드사용 혜택 小, 소득공제 혜택 無, 카드 발급 심사의 어려움)
- 편의점 결제는 일본에서 신용카드 이외에 가장 보편화된 독자적인 결제지급 수단 (온라인으로 상품 주문 후, 편의점에서 결제)
- 일본은 한국과 달리 별도의 VAN 사업자 존재 無 (결제 네트워크는 NTT 데이터를 포함한 소수 업체가 온/오프라인 공통으로 제공)

● 일본 전자결제 시장 점유율 현황

No	기업명	2012년 M/S	기업 현황
1	Softbank Payment Service	21.8	- 통신회사인 소프트뱅크의 100% 자회사 - 소프트뱅크 그룹의 결제 업무 독점
2	econtext ASIA Ltd.	10.5	- VeriTrans, econtext 등의 PG를 산하에 보유 - 2013년 12월 홍콩증권거래소 메인보드 시장에 상장
3	GMO Payment Gateway	9.6	- 동경증시 1부 상장
4	Smart Link Network	8.7	- 주식회사 소니 파이낸스 인터내셔널의 결제대행사업을 분사화하여 JCB 관련 - 기업인 일본카드 네트워크 EC결제사업부를 흡수, 2011년 최대 주주가 소니은행으로 변경
5	Mitsubishi UFJ Nicos	7.5	- 신용카드 회사 (Acquirer, Issuer) - EC사업자 대상의 결제 대행 서비스도 전개
6	WELLNET	5.2	- 편의점 결제 중심의 PG사업자 - JASDAQ 스탠다드 상장기업
7	PAYGENT	5.1	- DeNA, 미츠비시도쿄UFJ은행, 농림중앙금고 3사가 주주로서 운영 - 2013년 12월에 미츠비시도쿄UFJ은행과 농림중앙금고의 출자분을 Mitsubishi UFJ Nicos가 취득(합계 50%), DeNA의 출자비율(50%)에는 변경 없음
8	SBI AXES	4.0	- KOSDAQ시장 상장, SBI 그룹의 유일한 PG 기업

- 일본에서 PG 업무를 영위하는 기업들은 약 60개사 (2012년도 기준)
- 일본 내 대표적인 PG기업들은 그룹 소속의 전자결제 기업

자료 : 미경제연구소 『EC에서의 인터넷 결제대행 서비스 시장의 현황과 전망 2014년도판』 을 바탕으로 당사 작성

We bring potentials together
to create new opportunities and success

SBI AXES CO., LTD.

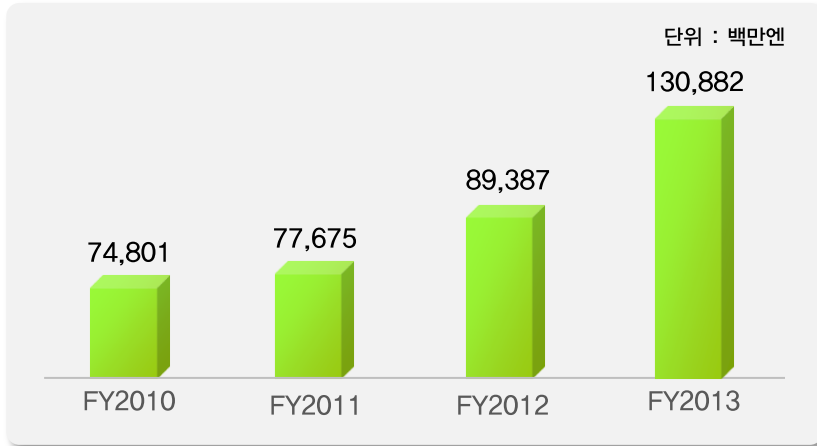
SBI Axes

Investor Relations 2014

FY2013 경영 성과

1. 연도별 성과 추이
2. 경영성과 분석
3. 가맹점 및 취급액 현황
4. 수익구조별 매출 현황
5. 주요 가맹점 현황

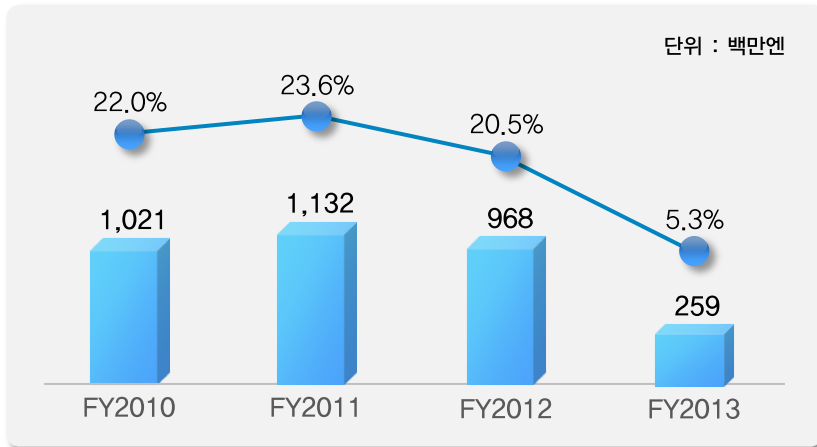
● 취급액



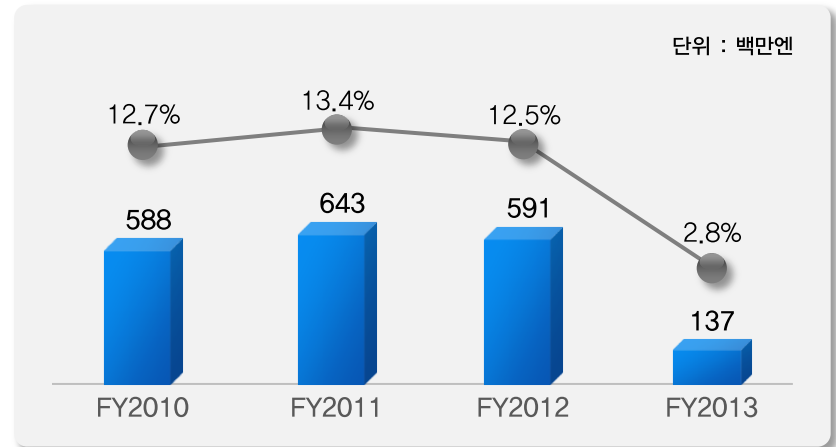
● 매출액



● 법인세차감전순이익(률)

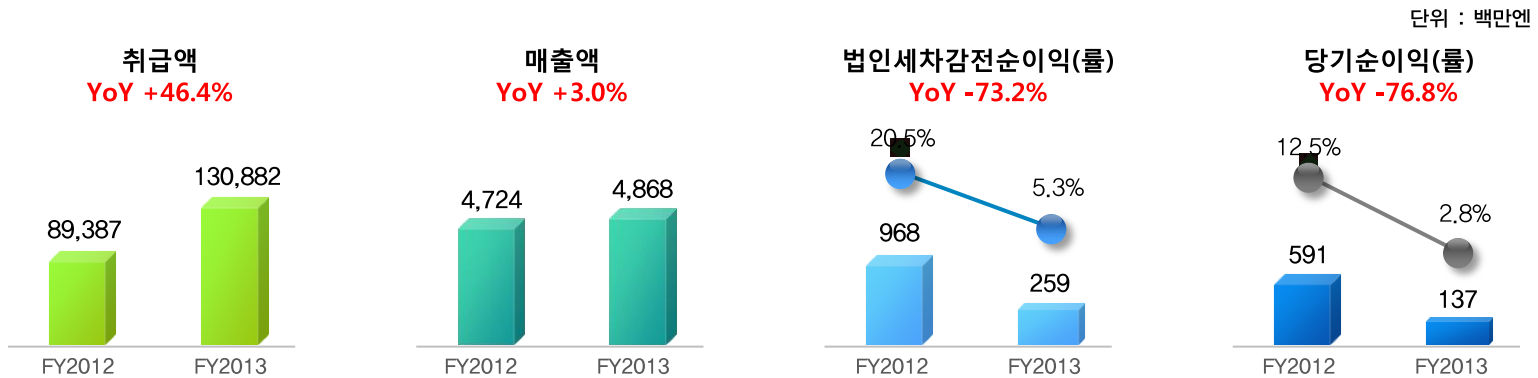


● 당기순이익(률)



● FY2013 경영성과 분석

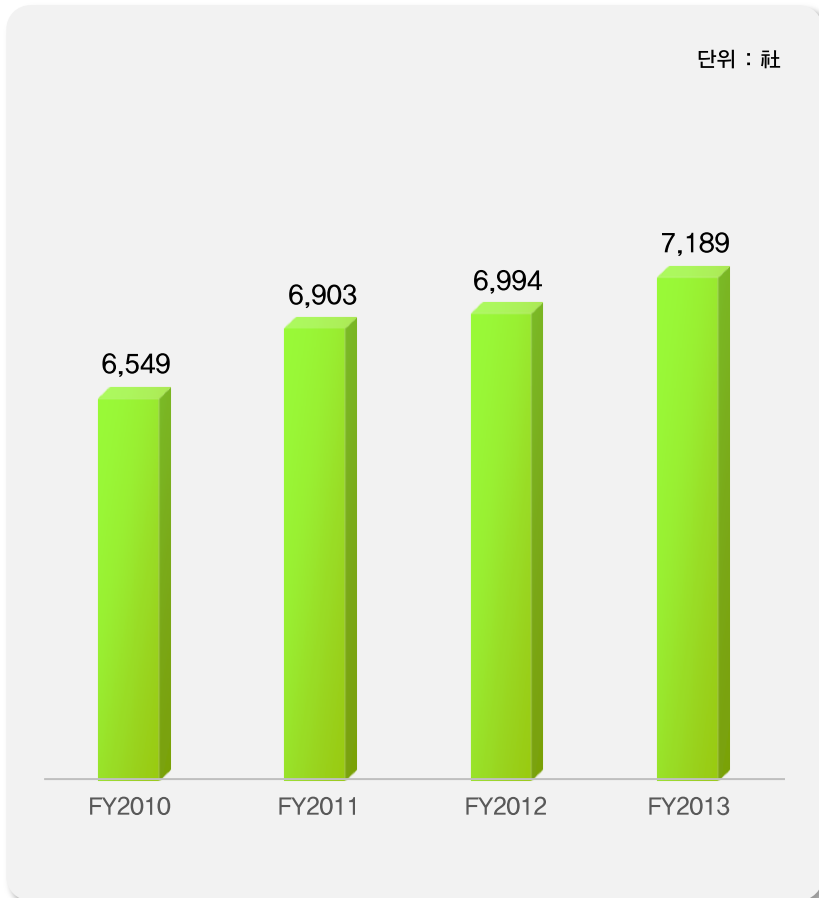
- 대형 및 중형 가맹점의 증가로 지속적인 취급액 증가
- FY2013 신규(해외/오프라인) 등의 마케팅 비용 증가와 고수익성 가맹점의 축소가 지속적인 수익성 훼손 요인
- 오프라인/그룹向 취급액의 지속적인 증가로 점진적인 수익성 개선 전망



구분	FY_2012		FY_2013		Growth (YoY)
	Amount	% to Sales	Amount	% to Sales	
매출액	4,724	100%	4,868	100%	3.0%
매출원가	2,664	56.4%	3,328	68.4%	24.9%
매출총이익	2,060	43.6%	1,540	31.6%	-25.2%
판매비와관리비	1,193	25.3%	1,301	26.7%	9.1%
기타차익및차손	40	0.8%	23	0.5%	-42.5%
법인세비용차감전순이익	968	20.5%	259	5.3%	-73.2%
법인세비용	377	8.0%	121	2.5%	-67.9%
당기순이익	591	12.5%	137	2.8%	-76.8%

대형 및 중형 중심의 가맹점 확대로 취급액 및 결제처리건수의 지속적인 증가

● 가맹점수 추이



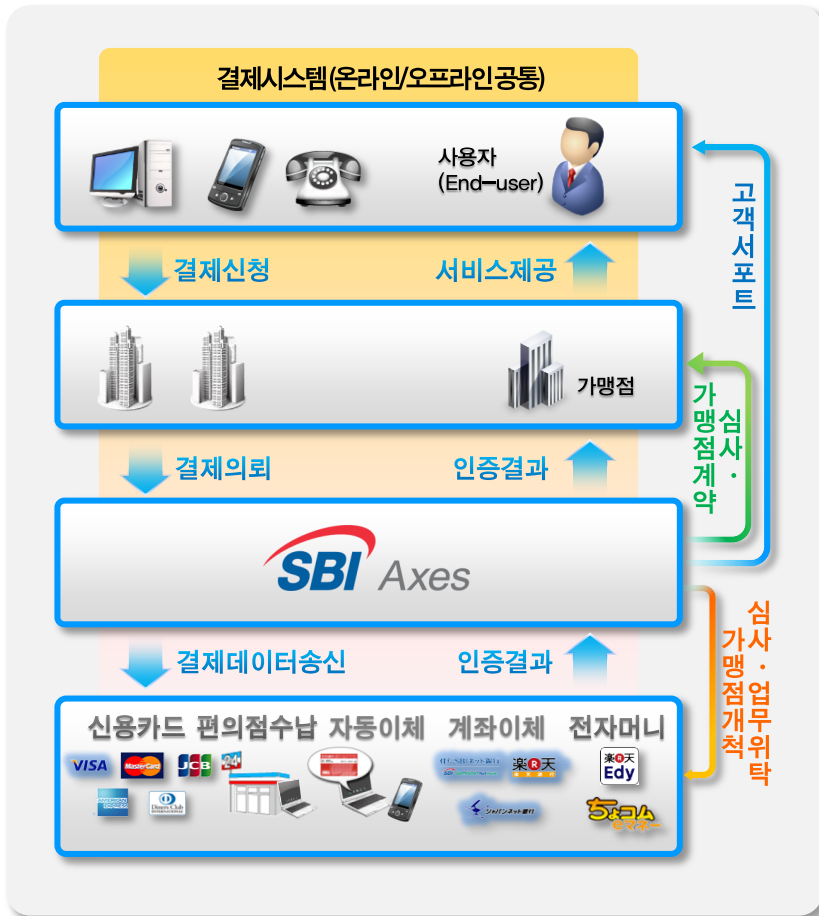
● 분기별 취급액 및 결제처리건수 현황



주 : 가맹점 수 집계 기준 - 결산 시점의 가맹점 현황

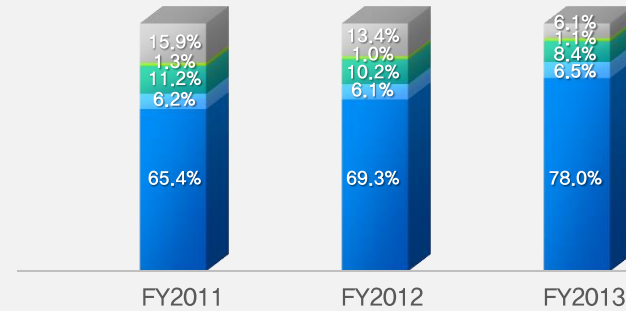
결제수수료 및 트랜잭션 요금이 매출 구성의 약 84% 비중 차지

● Business Model



● 수익구조별 매출 현황

■ 결제수수료 ■ 트랜잭션 요금 ■ 시스템 이용료
■ 개설 계약금 ■ EC지원 서비스



매출 항목	기준	주요 내용
결제 수수료	결제 처리 금액	결제 기관으로부터의 결제 대금을 정산해 가맹점에 입금할 때 받는 수수료
트랜잭션 요금	결제 처리 건수	결제 데이터의 처리에 따른 건 당의 처리 수수료
시스템 이용료	가맹점 수	시스템, 매상 관리, 고객 지원 등의 월차 이용료
개설 계약금	신규 가맹점 수	결제 서비스 도입시의 초기 도입 비용
EC 지원 서비스	각 종 판매 금액	결제 서비스 이외의 지원 서비스 예: 인터넷 광고 판매, SSL 서버 설명서 판매 등

다수의 대형 가맹점 확보(월평균 10,000건 이상)로 안정적인 매출 창출 가능



No.	회사명	사업 설명	SBI그룹사
1	주식회사 DMM.com	무점포형 디지털 콘텐츠 배포, DVD 판매	
2	주식회사 Ne x Y z , B B	인터넷 접속 서비스 「Nexyz,BB」 운영	0
3	지오시스 합동회사	한국 쇼핑몰 사이트 Gmarket의 일본법인, Qoo10을 운영	
4	주식회사 젊음 생활	서플리먼트 · 화장품 등의 상품기획 및 연구개발, 판매영업	
5	SBI 손해 보험 주식회사	손해보험업 (자동차보험, 암보험 등)	0
6	주식회사 티에이전트	오리지널 화장품 「메디 프라스 오더즈」 를 기획 · 개발 · 판매	
7	SBI 라이프리빙 주식회사	인터넷 EC · 중개 서비스 사이트 운영 등	0
8	주식회사 비비에프	패션 라이트 스타일 관련 상품의 통신판매 기획, 구축, 우농 및 판매촉진지원	
9	주식회사 I B J	커뮤니티 사업, 이벤트 · 세미나 사업 등	
10	일반사단법인 일본자동차연맹	로드서비스 사업 등	
11	주식회사 알크	e러닝 교재 기획 · 제작 · 판매 등	
12	주식회사 비전	이동통신기기 판매 · 렌탈 사업 등	0
13	주식회사 유레카	스마트폰, Facebook 어플리케이션 마케팅 · 기획 · 개발	
14	주식회사 북쪽의 달인 코퍼레이션	건강식품, 화장품, 잡화 기획, 개발, 제조판매	
15	주식회사 ANAP	개주얼 의류 수입, 판매 및 도매	0
16	주식회사 SK Y	나리타공항 내 해외 WIFI 렌탈 서비스	0
17	Beverly Glen Laboratories 주식회사	미용 · 화장품 · 다이어트 · 건강 물판	
18	시네마 시티 주식회사	영화 컴플렉스 운영	
19	주식회사 스탠라 사사키	서플리먼트 제조 · 판매, 건강식품 · 화장품의 도매판매 등	

We bring potentials together
to create new opportunities and success

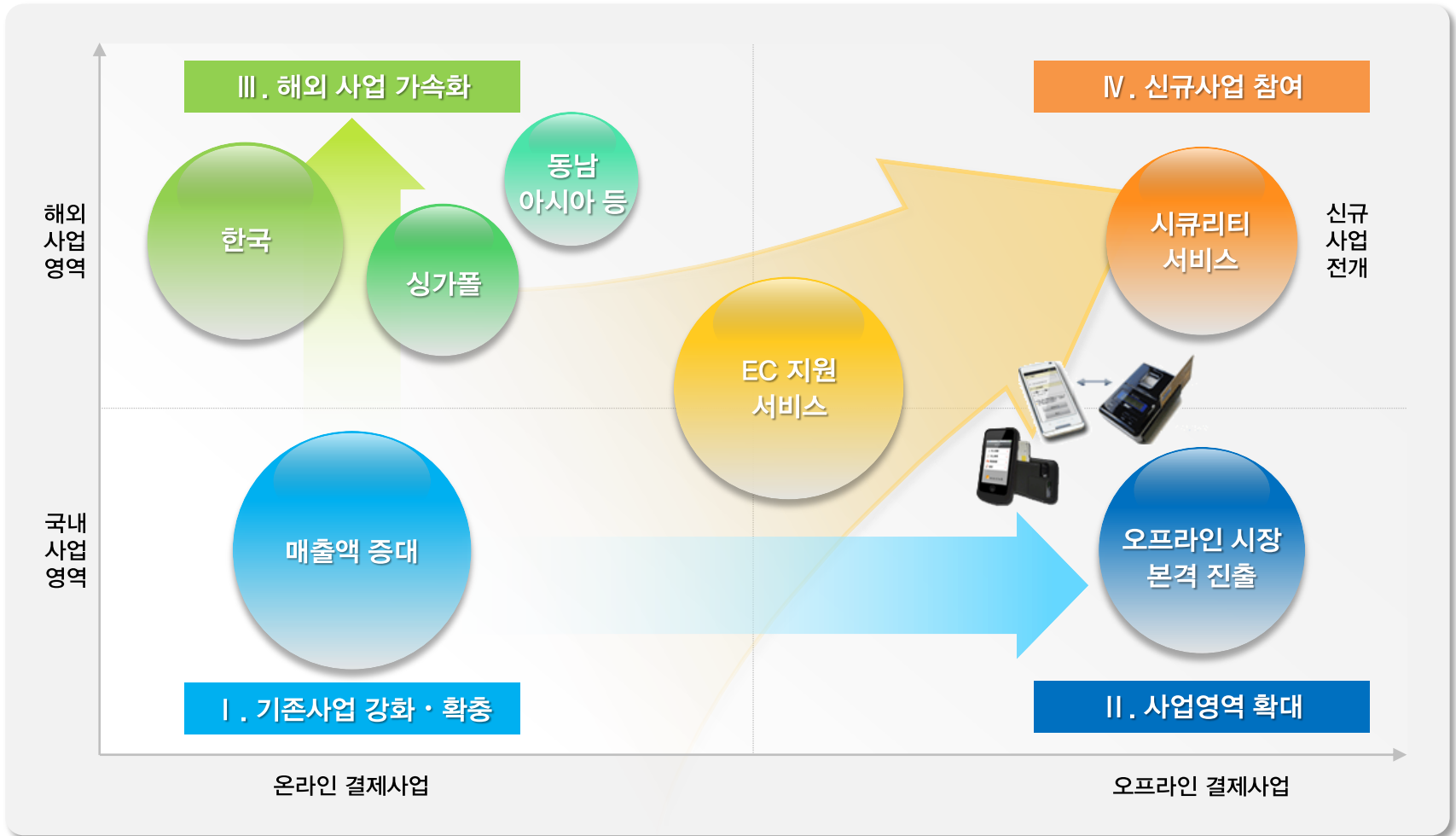
SBI AXES CO., LTD.



Investor Relations 2014

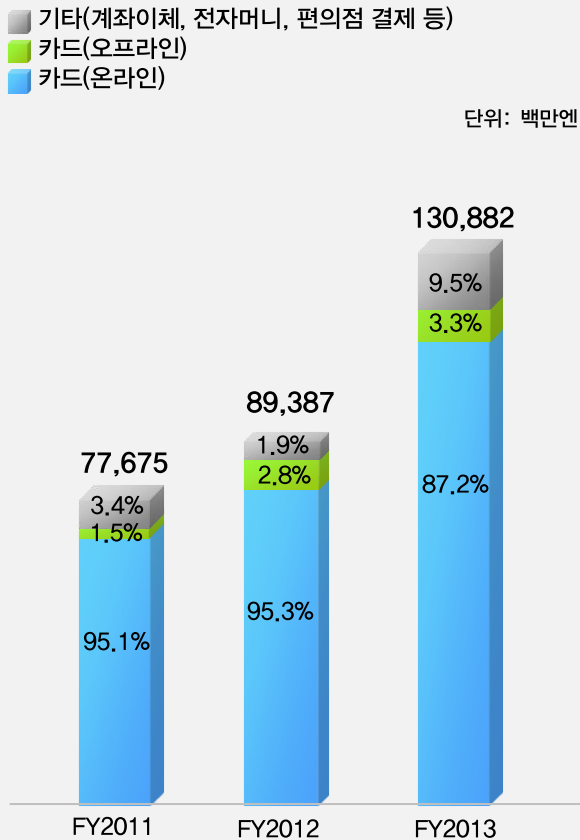
중장기 성장 전략

1. 중장기 사업 전략
2. 사업영역 확대
3. SBI그룹 시너지



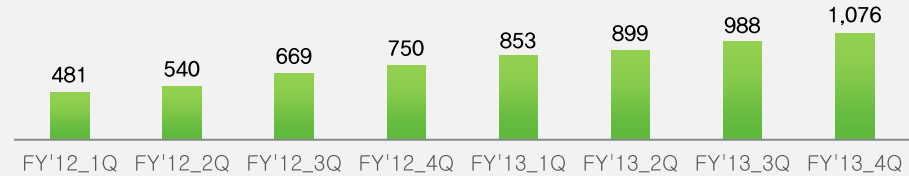
오프라인 통합 단말기 영업 확대로 오프라인 서비스 취급액의 지속적인 증가

● 서비스별 취급액 현황

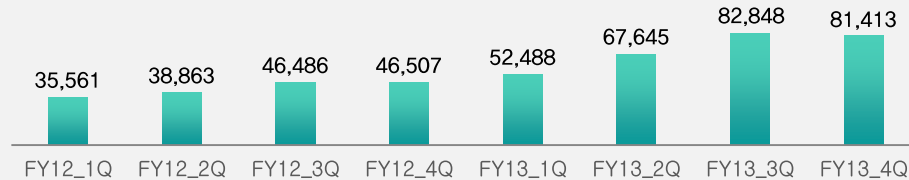


● 신용카드(오프라인) 사업 현황

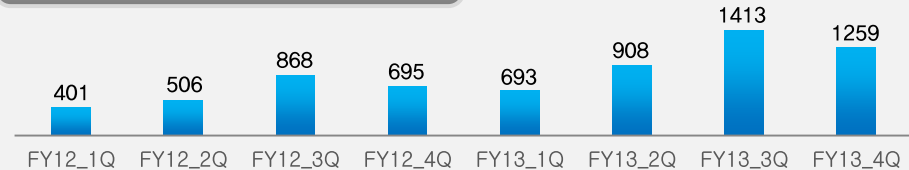
– 단말기 누적 판매 대수 (단위 : 개)



– 처리 건수 (단위 : 건)



– 취급액 (단위 : 백만엔)



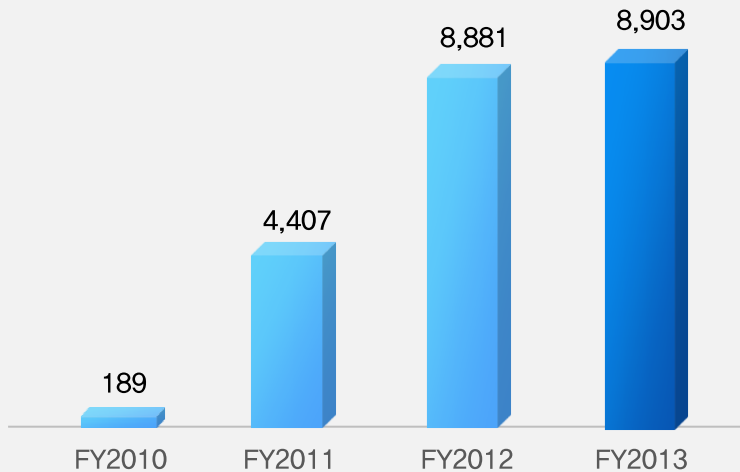
FY2013년 SBI그룹 약 8개사가 결제서비스 도입 완료

● SBI그룹 사업 진행 계획

- FY2013년 3Q (주)비전 / (주)SKY / Nexyz,BB 결제 시스템 도입으로
- SBI그룹내 지속적인 취급액 확대, FY2013년 4Q 해외 생활 관련 요금
- 결제 시스템 납품 완료, 향후 운용은 가맹점 자체 계획에 따름

SBI그룹향 취급액

단위: 백만원



FY2013 1Q~

- * SBI소액단기보험 - 인터넷 보험 카드 결제 부문 연계
- * ANAP - 일본의 유명 여성복 브랜드로 쇼핑몰 결제 시스템 제공

FY2013 2Q~

- * SBI라이프리빙 - 부동산/인터넷 사업 신규 회원 결제 시스템 제공
- * SBI손해보험 - 자동차보험 보험료 결제 시스템 제공

FY2013 3Q~

- * Nexyz,BB - 인터넷 접속 서비스에 대한 회원 결제 시스템 제공
- * (주)비전 - 이통사 판매/렌탈 사업 내 회원 결제 시스템 제공
- * (주)SKY - 나리타공항 내 해외 WIFI 렌탈 서비스 이용료에 대한 결제 시스템 제공

FY2013 4Q~

- * 라스트 리조트 - 유학, 인턴십 등 해외 생활 관련 서포트 요금에 대한 결제 시스템 납품 완료,
(서비스 운용은 가맹점에 달린 상황)

We bring potentials together
to create new opportunities and success

SBI AXES CO., LTD.



Investor Relations 2014

Appendix

1. 요약 연결재무상태표
2. 요약 연결포괄손익계산서

* 적용 환율 정보

단위 : 원

구분	2013년	2012년	2011년	2010년
재무상태표(기말)	10.3873	11.8013	13.8074	13.3189
손익계산서(평균)	10.8996	13.5104	14.0732	13.4486
최고 환율	12.054	15.0991	15.6165	14.3985
최저 환율	10.0152	11.3331	12.7175	11.7559

● 엔화기준

단위 : 백만엔

과목	2013	2012	2011
비유동자산	710	753	706
유동자산	7,651	9,959	8,306
자산총계	8,362	10,712	9,012
비유동부채	44	43	46
유동부채	5,205	7,338	7,603
부채총계	5,249	7,381	7,648
자본금	803	803	75
자본잉여금	1,293	1,293	647
이익잉여금	1,008	1,234	643
기타자본구성요소	10	2	-1
자본총계=	3,113	3,331	1,364

* IFRS 기준

● 원화기준

단위 : 백만원

과목	2013	2012	2011
비유동자산	7,379	8,887	9,754
유동자산	79,478	117,525	114,678
자산총계	86,857	126,412	124,432
비유동부채	456	510	629
유동부채	54,067	86,594	104,977
부채총계	54,523	87,104	105,605
자본금	11,356	11,356	1,061
자본잉여금	18,290	18,290	9,158
이익잉여금	13,423	16,858	8,871
기타자본구성요소	-10,736	-7,197	-264
자본총계	32,334	39,308	18,827

* IFRS 기준

● 엔화기준

단위 : 백만엔

과목	2013	2012	2011
매출액	4,868	4,724	4,791
매출원가	3,328	2,664	2,488
매출총이익	1,540	2,060	2,302
판매비와관리비	1,301	1,193	1,172
기타차익및차손	23	-40	2
영업이익	216	907	1,128
금융수익	2	1	8
금융비용	2	3	7
외환차손익	43	63	3
법인세비용차감전 순이익	259	968	1,132
법인세비용	121	377	489
당기순이익	137	591	643

* IFRS 기준

● 원화기준

단위 : 백만원

과목	2013	2012	2011
매출액	53059	63,826	67,423
매출원가	36,269	35,996	35,021
매출총이익	16,790	27,829	32,402
판매비와관리비	14,177	16,120	16,498
기타차익및차손	254	-541	33
영업이익	2,358	12,250	15,872
금융수익	17	17	112
금융비용	25	35	92
외환차손익	469	851	38
법인세비용차감전 순이익	2,819	13,083	15,930
법인세비용	1,324	5,096	6,887
당기순이익	1,495	7,987	9,042

* IFRS 기준